


# KONCEPCE ROZVOJE TĚLOVÝCHOVY A SPORTU OLOMOUCKÉHO KRAJE 2024–2028





# KONCEPCE ROZVOJE TĚLOVÝCHOVY A SPORTU OLOMOUCKÉHO KRAJE

pro období

**2024–2028**



Dodavatel zakázky  
Sport a věda, spolek  
Prostějov

2023

1. vydání

Publikace byla vydána pro Olomoucký kraj, Jeremenkova 1191/40a, 779 00 Olomouc, <https://www.olkraj.cz/>

Ed. © Jiří Zháněl, 2023

© Univerzita Palackého v Olomouci, 2023

© Olomoucký kraj, 2023

Neoprávněné užití tohoto díla je porušením autorských práv a může zakládat občanskoprávní, správněprávní, popř. trestněprávní odpovědnost.

ISBN 978-80-244-6402-2 (print)

ISBN 978-80-244-6403-9 (online: PDF)

## Obsah

<b>I</b>	<b>ÚVOD</b> .....	5
<b>II</b>	<b>ANALYTICKÁ ČÁST</b> .....	6
<b>1</b>	<b>POSTAVENÍ SPORTU A ZÁKONNÉ NORMY V ČESKÉ REPUBLICE A V EVROPSKÉ UNII</b> .....	6
	1.1 Koncepční, zákonné a metodické dokumenty podpory sportu v České republice .....	6
	1.2 Koncepční a metodické dokumenty podpory sportu v EU .....	8
	1.3 Sport zdravotně postižených .....	9
<b>2</b>	<b>SPORT V OLOMOUCKÉM KRAJI</b> .....	10
	2.1 Olomoucký kraj .....	10
	2.2 Koncepční a metodické dokumenty podpory sportu v Olomouckém kraji.....	11
	2.3 Subjekty realizující sportovní aktivity v Olomouckém kraji .....	12
	2.4 Dotazníkové šetření – analýza výsledků a souhrnná doporučení .....	13
	2.4.1 Základní školy .....	15
	2.4.2 Střední školy .....	22
	2.4.3 Spojené základní a střední školy .....	28
	2.4.4 Školy se sportovním zaměřením .....	34
	2.4.5 Domy dětí a mládeže a střediska volného času.....	38
	2.4.6 Obce s rozšířenou působností.....	41
	2.4.7 Sportovní organizace .....	48
<b>3</b>	<b>ORGANIZACE SPORTU V ČESKÉ REPUBLICE</b> .....	57
	3.1 Financování sportu v České republice .....	58
	3.2 Finanční prostředky poskytované státem.....	60
	3.3 Finanční prostředky poskytované krajskými samosprávami .....	61
	3.4 Finanční prostředky poskytované Olomouckým krajem .....	64
	3.4.1 Dotační programy v oblasti 06_Sport a volný čas v Olomouckém kraji.....	67
	3.4.2 Program na podporu výstavby a rekonstrukcí sportovních zařízení v obcích Olomouckého kraje v letech 2020–2022 .....	79
	3.4.3 Program na podporu výstavby a rekonstrukcí sportovních zařízení kofinancovaných z MŠMT (2020) a NSA (2021–2023) .....	84
	3.4.4 Program na podporu investičních akcí v oblasti sportu – technické a sportovní vybavení sportovních a tělovýchovných zařízení v Olomouckém kraji 2020–2023 .....	86
	3.4.5 Pasportizace sportovních a tělovýchovných zařízení na území Olomouckého kraje .....	86
	3.5 Finanční prostředky poskytované obcemi s rozšířenou působností .....	94

<b>III STRATEGICKÁ ČÁST</b> .....	97
4 VÝCHODISKA KONCEPCE ROZVOJE TĚLOVÝCHOVY A SPORTU OLOMOUCKÉHO KRAJE PRO OBDOBÍ 2024–2028 .....	97
4.1 Plnění Akčního plánu rozvoje sportu na léta 2019–2023 .....	97
4.2 Strukturovaná SWOT analýza oblastí sportu v Olomouckém kraji .....	101
4.3 Strategie rozvoje sportu v Olomouckém kraji .....	105
4.3.1 Užší pojetí strategie.....	105
4.3.2 Širší pojetí strategie.....	106
4.4 Cíle rozvoje sportu v Olomouckém kraji.....	107
4.4.1 Dlouhodobé cíle.....	107
4.4.2 Střednědobé a krátkodobé cíle .....	109
<b>IV IMPLEMENTAČNÍ ČÁST</b> .....	112
5 AKČNÍ PLÁN ROZVOJE SPORTU V OLOMOUCKÉM KRAJI.....	112
<b>SEZNAM POUŽITÉ LITERATURY</b> .....	136
<b>PŘÍLOHY</b> .....	137
Dotazník 1 (základní školy a střední školy na území Olomouckého kraje) .....	137
Dotazník 2 (obce III s rozšířenou působností na území Olomouckého kraje) .....	139
Dotazník 3 (domy dětí a mládeže a střediska volného času na území Olomouckého kraje).....	141
Dotazník 4 (sportovní organizace na území Olomouckého kraje) .....	142

# I

## ÚVOD

Koncepce rozvoje tělovýchovy a sportu Olomouckého kraje (OK) pro období 2024–2028 (dále Koncepce) vychází z požadavků § 6 zákona č. 115/2001 Sb., o podpoře sportu, ve znění pozdějších předpisů, který ukládá obcím vytvářet podmínky pro sport. Dále je v Koncepti zakomponována aktuální verze zákona č. 49/2023 Sb., kterým se mění zákon č. 115/2001 Sb., o podpoře sportu, ve znění pozdějších předpisů a některé další zákony (s platností od 28. 2. 2023 a účinností od 1. 4. 2023). Koncepce obsahuje vymezení oblastí podpory sportu, stanovení priorit v jednotlivých oblastech podpory sportu a opatření k zajištění dostupnosti sportovních zařízení pro občany OK. Koncepce se rovněž zabývá podmínkami pro zabezpečení rozvoje školního, závodního a rekreačního sportu. Materiál vychází z právních norem a metodických návodů k programové podpoře komplexního rozvoje sportu v rámci České republiky (dále ČR). Jsou rovněž akceptovány významné koncepční a metodické materiály Ministerstva školství mládeže a tělovýchovy ČR (dále MŠMT), Českého olympijského výboru (dále ČOV), České unie sportu (dále ČUS) a Evropské unie (dále EU).

Koncepce se skládá ze tří částí:

- I. **analytická část** – zabývá se postavením, organizací, financováním a zákonnými normami v rámci ČR a EU,
- II. **syntetická část** – věnuje se formulaci východisek, strategií a cílům Koncepce,
- III. **akční plán rozvoje** – představuje aktuální Koncepti.

V **analytické** části Koncepce jsou prezentována východiska umožňující formulovat závěry předkládané následně v syntetické a návrhové části. V této části jsou stručně zmiňovány základní dokumenty EU a ČR k organizaci a financování sportu a volnočasových aktivit. Součástí této části je rovněž prezentace výsledků dotazníkového šetření realizovaného na základních a středních školách, v domech dětí a mládeže a střediscích volného času, ve sportovních organizacích a v obcích s rozšířenou působností (dále ORP, obce III) na území OK. Analýza výsledků z dotazníků přinesla významné podněty pro tvorbu Koncepce.

**Syntetická** část Koncepce vychází z podkladů shromážděných v analytické části dokumentu a jsou v ní definovány východiska, strategie a cíle rozvoje sportovišť. Předkládaná Koncepce je výsledkem spolupráce odborníků ze spolku Sport a věda a pracovníků Krajského úřadu Olomouckého kraje.

V souladu s pojetím Evropské charty sportu (1994) se „*sportem rozumí všechny formy tělesné činnosti, které ať již prostřednictvím organizované účasti, či nikoli si kladou za cíl projevení či zdokonalení tělesné i psychické kondice, rozvoj společenských vztahů nebo dosažení výsledků v soutěžích na všech úrovních*“.

V tomto pojetí je tedy pojem SPORT chápán jako zastřešující pojem pro všechny formy tělesné činnosti, tedy aktivity školní, rekreační (volnočasové) i závodní. Obdobně bude pojem sport užíván i v předkládané Koncepti tělovýchovy a sportu Olomouckého kraje pro období 2024–2028.

## II

# ANALYTICKÁ ČÁST

## 1 POSTAVENÍ SPORTU A ZÁKONNÉ NORMY V ČESKÉ REPUBLICCE A V EVROPSKÉ UNII

V této části je prezentován a komentován souhrn zákonných norem vztahujících se k postavení sportu v ČR, dále usnesení, doporučení, opatření a pokyny přijaté Radou ministrů EU, pracovní skupinou EU „Sport a zdraví“, Světovou zdravotnickou organizací (WHO), resp. dalšími orgány.

### 1.1 Koncepční, zákonné a metodické dokumenty podpory sportu v České republice

V průběhu let byly vypracovány různé koncepční materiály, např. Konceptce státní podpory sportu v České republice (2011), Plán podpory rozvoje sportu v letech 2015–2017 (2015), Zdraví 2030 – Strategický rámec rozvoje péče o zdraví v České republice do roku 2030 (2020).

#### **Zákon č. 115/2001 Sb., o podpoře sportu, ze dne 28. února 2001, ve znění pozdějších předpisů**

Zákon vymezuje postavení sportu ve společnosti jako veřejně prospěšné činnosti a stanoví úkoly ministerstev, jiných správních úřadů a působnost územních samosprávných celků při podpoře sportu. Na něj navazovaly zákonné úpravy v podobě zákona č. 290/2002 Sb., o přechodu některých dalších věcí, práv a závazků České republiky na kraje a obce, občanská sdružení působící v oblasti tělovýchovy a sportu a o souvisejících změnách a o změně zákona č. 157/2000 Sb., o přechodu některých věcí, práv a závazků z majetku České republiky, ve znění zákona č. 10/2001 Sb. a zákona č. 20/1966 Sb., o péči o zdraví lidu, a zákona č. 565/1990 Sb., o místních poplatcích, který se zabýval zejména problematikou povinností vlastníka nebo provozovatele sportovního zařízení (§ 7a). Další úpravy zákona o podpoře sportu č. 115/2001 Sb. přinesl zákon č. 183/2010 ze dne 18. května 2010, zákon č. 230/2016 Sb. ze dne 28. června 2016 a také zákon o podpoře sportu ze dne 18. června 2019 (Sbírka zákonů č. 178/2019).

#### **Zákon č. 49/2023 Sb., kterým se mění zákon č. 115/2001 Sb., o podpoře sportu, ve znění pozdějších předpisů, a některé další zákony (s platností od 28. 2. 2023 a účinností od 1. 4. 2023)**

Na základě vyhodnocení tříleté existence a činnosti Národní sportovní agentury (NSA) jakožto ústředního orgánu státní správy, do jehož působnosti patří podpora sportu, turistiky a sportovní reprezentace státu, bylo deklarováným cílem této novelizace realizovat organizačně-funkční změny ve struktuře agentury, jež budou způsobilé přispět k jejímu lepšímu a efektivnějšímu fungování.

## Koncepce financování sportu v České republice. Analyticko-koncepční studie (ČOV, ČUS, 2012)

Českým olympijským výborem a Českým svazem tělesné výchovy (dnes Česká unie sportu) byla předložena zásadní analyticko-koncepční studie formulující návrh koncepce financování sportu na základě analýzy současného systému financování sportu v ČR a ve vybraných zemích EU. Obsahem této analyticko-koncepční studie je jednak *Analýza současného systému financování sportu v ČR*, dále *Analýza financování sportu ve vybraných zemích EU*, prezentace *Přínosů sportu v ČR* a návrh *Koncepce financování sportu*.

## Koncepce podpory sportu 2016–2025

Tento materiál MŠMT je možno označit jako zásadní pro rozvoj sportu v ČR. Byl přijat usnesením vlády č. 591 ze dne 27. června 2016 (<http://www.msmt.cz/sport-1/koncepce-podpory-sportu-2016-2025>). Koncepce předkládá směry rozvoje a podpory českého sportu, pilíře, priority, strategické cíle i podmínky naplnění v období let 2016–2025 a navazuje na předchozí strategické dokumenty MŠMT v oblasti sportu.

Základní strategické cíle výše uvedené koncepce jsou rozděleny do osmi oblastí:

- 3.1 Oblast 1 – Rozvoj sportu pro všechny
- 3.2 Oblast 2 – Podporovat širokou základnu výkonnostních sportovců
- 3.3 Oblast 3 – Rozvoj školního a univerzitního sportu
- 3.4 Oblast 4 – Odbornost ve sportu
- 3.5 Oblast 5 – Obnova a budování sportovních zařízení
- 3.6 Oblast 6 – Sport handicapovaných
- 3.7 Oblast 7 – Konkurenceschopnost sportovní reprezentace ČR
- 3.8 Oblast 8 – Komerční sport

## I. Akční plán ke koncepci SPORT 2025 na období 2018–2019

Pro realizaci Koncepce podpory sportu 2016–2025 vypracovalo MŠMT materiál nazvaný I. Akční plán ke koncepci SPORT 2025 na období 2018–2019. V tomto akčním plánu nebyly řešeny všechny strategické cíle koncepce SPORT 2025, ale pouze ty, které bylo třeba řešit v období 2018–2019. Záměrem byla tvorba dalších tří akčních plánů, aby byla koncepce SPORT 2025 postupně naplněna. Akční plán vycházel ze zákona č. 115/2001 Sb., o podpoře sportu, ve znění pozdějších předpisů a v neposlední řadě i z aktuálního Programového prohlášení vlády ČR, z části, která řeší oblast podpory sportu.

**Národní sportovní agentura (NSA)** v návaznosti na materiál MŠMT (I. Akční plán ke koncepci SPORT 2025 na období 2018–2019) vypracovala **II. Akční plán ke koncepci SPORT 2025 na období 2020–2021**, vycházející jak z Koncepce podpory sportu 2016–2025, tak i ze zákona o podpoře sportu (Sbírka zákonů č. 178/2019; zákon ze dne 18. června 2019).



## 1.2 Koncepční a metodické dokumenty podpory sportu v EU

### **Evropská charta sportu pro všechny: zdravotně postižené osoby (RE Štrasburk, 1987; MŠMT 1996)**

Rada Evropy v tomto doporučení vyzývá orgány veřejné správy a soukromé organizace, že mají vzít na vědomí potřeby postižených osob. Mají zaměřit svoji politiku tak, aby díky ní byly osobám se zdravotním postižením poskytovány příležitosti účastnit se rekreačních aktivit. Mají zajistit přístup postižených do sportovních zařízení a umožnit použitelnost těchto zařízení. Mají podporovat spolupráci mezi veřejnými a státními institucemi, jichž se sport zdravotně postižených týká. Doporučení je směřováno do čtyř základních oblastí pohybových činností:

- vrcholový sport,
- výkonnostní sport (organizovaný a pravidelný),
- rekreační sport (rekreační vykonávání pohybové aktivity) pro osobní potěšení,
- sport provozovaný hlavně ze zdravotních důvodů nebo pro udržení kondice.

### **Evropská charta sportu (1992)**

Evropská charta sportu (dále Charta) byla přijata v roce 1992 a je základním a nejvýznamnějším dokumentem v této oblasti (<http://www.msmt.cz/sport/evropska-charta-sportu>). V Chartě jsou ve 14 člancích formulována doporučení pro rozvoj tělesné výchovy a sportu na všech jeho výkonnostních úrovních, a to podle zásad humanismu a demokracie. Jednotlivé články jsou zaměřeny na cíl, vymezení a oblasti uplatňování Charty, na sportovní hnutí, na zařízení a činnost, na problematiku vytvoření základny, na rozvíjení účasti, zlepšování výkonnosti, podporu vrcholového a profesionálního sportu, na lidské zdroje, na sport a zásadu trvalého rozvoje, informace a výzkum, financování.

Druhou část Charty potom tvoří kodex sportovní etiky, ve kterém je objasněna funkce a podstata fair play, a to ve všech praktických souvislostech.

### **Bílá kniha o sportu (Evropská komise, 2007)**

Evropská komise přijala dne 11. července 2007 Bílou knihu o sportu jako svoji první ucelenou iniciativu v oblasti sportu. Jejím účelem bylo poskytnout strategickou orientaci týkající se role sportu v EU. Vyzdvihuje se zde společenský a hospodářský význam sportu s důrazem na dodržování požadavků právních předpisů EU. Bílá kniha je výsledkem rozsáhlých konzultací vedených v posledních dvou letech s organizacemi působícími v oblasti sportu, jako jsou např. olympijské výbory a sportovní federace, jakož i s členskými státy a dalšími zúčastněnými stranami. Bílá kniha vychází ze zásad subsidiarity, autonomie sportovních organizací a současného právního rámce EU. Rozvíjí koncepti specifičnosti sportu v mezích současných kompetencí EU.

### **EU Physical Activity Guidelines (2008)**

Materiál nazvaný Pokyny EU pro pohybovou aktivitu (Doporučená politická opatření na podporu zdraví upevňujících pohybových aktivit) byl v roce 2008 schválen ministry tělovýchovy členských států EU. Tyto pokyny jsou určeny především tvůrcům politik v členských státech a mohou sloužit jako inspirace pro formulaci a přijímání vnitrostátních pokynů pro pohybovou aktivitu orientovaných

na konkrétní kroky. Účelem tohoto dokumentu není komplexní akademické přezkoumání tématu ani nová definice doporučení a cílů Světové zdravotnické organizace (WHO). Přidaná hodnota EU je zajištěna zaměřením na provádění stávajících doporučení WHO pro pohybovou aktivitu, orientací na konkrétní kroky a výhradním zaměřením na pohybovou aktivitu (nikoli výživu nebo jiná související témata). Tento dokument je určen širokému okruhu uživatelů, kteří se zabývají pohybovou aktivitou.

### **Lisabonská smlouva Evropské unie (2007)**

Lisabonská smlouva byla schválena v Lisabonu v roce 2007 a je mimo jiné věnována problematice sportu v části nazvané Všeobecné vzdělávání, odborné vzdělávání, mládež a sport. Formuluje podporu EU směrem ke sportu, zvláště pak „rozvoj evropského rozměru sportu podporou spravedlivého a otevřeného sportovního soutěžení a spolupráci mezi subjekty odpovědnými za sport, jakož i ochranou fyzické a mravní integrity sportovců, obzvláště mladých sportovců“.

### **1.3 Sport zdravotně postižených**

V souladu s Konceptí podpory sportu v ČR jsou podporovány rovněž sportovní a pohybové aktivity osob se zdravotně sníženými schopnostmi. Stát takto napomáhá těmto osobám k společenské integraci, rozvoji volných vlastností, posilování sebevědomí, výchově k samostatnosti a soběstačnosti. Sportovní a pohybové aktivity osob se zdravotně sníženými schopnostmi jsou prováděny organizovaně i individuálně na všech úrovních, tzn. úrovni sportu pro všechny, úrovni výkonnostní i vrcholové, a jsou členěny podle druhu postižení do kategorií v souladu s mezinárodními standardy.

Do organizační struktury sportu handicapovaných patří:

- Český paralympijský výbor (ČPV, <http://www.paralympic.cz>),
- Česká asociace tělesně handicapovaných sportovců (ČATHS, <http://www.caths.cz>),
- Unie zdravotně postižených sportovců ČR (UZPS, <http://www.uzps.cz>),
- Český svaz tělesně postižených sportovců (ČSTPS, <http://www.cstps.cz>),
- Česká federace Spastic Handicap o. s. (ČFSH, <http://www.spastic.cz>).

Zastřešující organizací na mezinárodní úrovni je Mezinárodní paralympijský výbor.

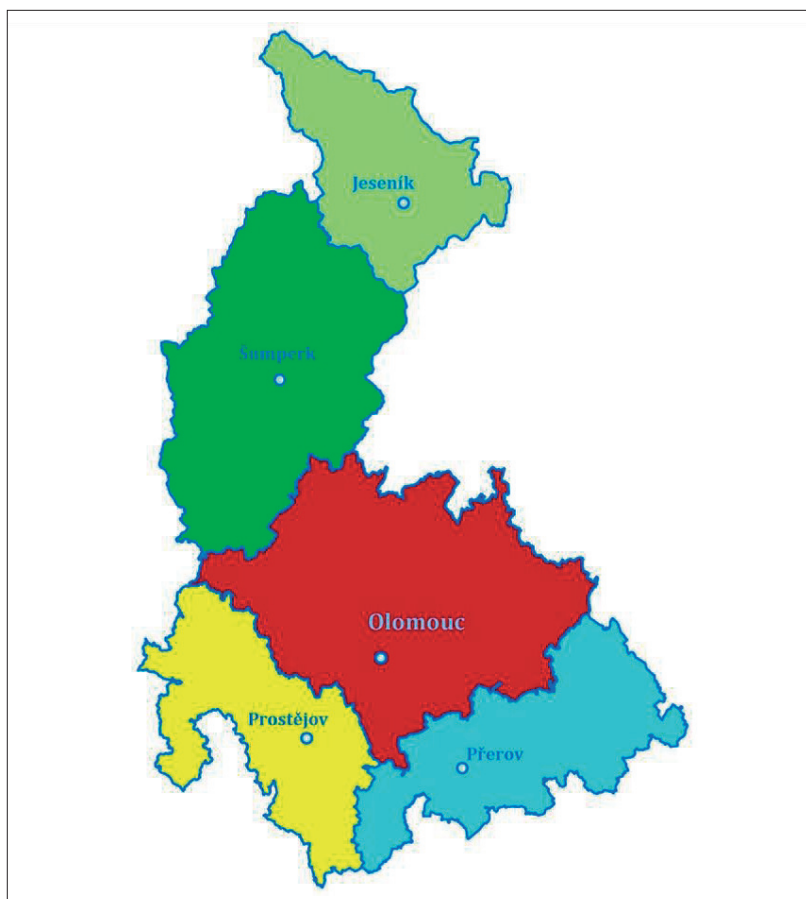
### **Konceptní a metodické dokumenty podpory sportu v Olomouckém kraji**

- Koncepce rozvoje tělovýchovy a sportu v Olomouckém kraji. Aktualizace pro 2014–2018 (2013)
- Strategie rozvoje územního obvodu Olomouckého kraje 2021–2027 s výhledem do roku 2030 (2020)
- Dlouhodobý záměr vzdělávání a rozvoje vzdělávací soustavy Olomouckého kraje na období 2016–2020 (2016)
- Krajský plán vyrovnávání příležitostí pro osoby se zdravotním postižením 2023–2028 (2022)
- Koncepce rozvoje cyklistické dopravy v Olomouckém kraji (2018)
- Koncepce rodinné politiky Olomouckého kraje na období 2019–2022 (2018)
- Koncepce rozvoje tělovýchovy a sportu Olomouckého kraje pro období 2019–2023 (2019)

## 2 SPORT V OLOMOUCKÉM KRAJI

### 2.1 Olomoucký kraj

Olomoucký kraj se rozkládá především ve střední části Moravy, zasahuje však i do její severní části. Celková výměra kraje je 5 272 km<sup>2</sup>, což představuje 6,7 % z celkové rozlohy České republiky. V Olomouckém kraji žije 622 930 obyvatel (ČSÚ, 2022), tj. 6,1 % z celkového počtu obyvatel České republiky, čímž se kraj řadí na 6. místo v pořadí krajů podle počtu obyvatel.



**Obrázek 1.** Mapa Olomouckého kraje s vyznačením jednotlivých okresů

Na území Olomouckého kraje se nachází 402 obcí, z nichž 31 má přiznaný statut města (tři jsou statutárními městy: Olomouc, Přerov a Prostějov), 12 obcí má statut městyse. V Olomouckém kraji je pět okresů (Jeseník, Olomouc, Prostějov, Přerov a Šumperk). Na území Olomouckého kraje je dále 13 správních obvodů obcí s rozšířenou působností (ORP, obce III): Hranice, Jeseník, Konice, Lipník nad Bečvou, Litovel, Mohelnice, Olomouc, Prostějov, Přerov, Šternberk, Šumperk, Uničov, Zábřeh.

**Tabulka 1.** Statistické údaje o správních obvodech (SO) obcí s rozšířenou působností v Olomouckém kraji (ČSÚ, 2022)

Obce	Počet obcí	Rozloha (km <sup>2</sup> )	Obyvatel SO
Olomoucký kraj	402	5 272	622 930
Hranice	32	335	33 567
Jeseník	24	719	36 752
Konice	21	178	10 553
Lipník n. B.	14	119	14 960
Litovel	20	247	23 524
Mohelnice	14	188	18 212
Olomouc	46	817	164 208
Prostějov	76	599	97 027
Přerov	59	401	78 086
Šternberk	22	336	23 816
Šumperk	36	857	67 419
Uničov	10	207	22 040
Zábřeh	28	267	32 766

## 2.2 Koncepční a metodické dokumenty podpory sportu v Olomouckém kraji

Koncepce rozvoje tělovýchovy a sportu v Olomouckém kraji reflektuje materiály vztahující se k této problematice v letech 2014–2018. Jedná se zejména o tyto dokumenty:

### ***Koncepce rozvoje tělovýchovy a sportu v Olomouckém kraji. Aktualizace pro 2014–2018 (2013)***

Aktualizace Koncepce rozvoje tělovýchovy a sportu v Olomouckém kraji v letech 2014–2018 navazovala na materiál Koncepce rozvoje tělovýchovy a sportu v Olomouckém kraji z roku 2007, který inovovala s ohledem na nová koncepční, právní a strategická rozhodnutí na úrovni státu, krajů a obcí. Materiál vycházel zejména z nových právních norem a metodických návodů k programové podpoře komplexního rozvoje tělesné výchovy a sportu v rámci České republiky. V aktualizaci byly rovněž reflektovány koncepční a metodické materiály vlády ČR, MŠMT, ČOV, ČUS a EU.

### ***Strategie rozvoje územního obvodu Olomouckého kraje 2021–2027 (2020)***

Strategie rozvoje územního obvodu Olomouckého kraje (SROK) s výhledem do roku 2030 je základním střednědobým, resp. dlouhodobým koncepčním materiálem. Mezi hlavní úkoly patří formulace rozvojové priority, cíle a oblasti podpory kraje na období 7 let (resp. 10 let v případě dlouhodobých priorit a cílů) tak, aby co nejúčinněji přispívaly k vyváženému a udržitelnému rozvoji územního obvodu kraje. Pro SROK je nezbytné akceptování a využití vazeb na národní koncepci a na kohezní politiku EU.

### ***Dlouhodobý záměr vzdělávání a rozvoje vzdělávací soustavy Olomouckého kraje na období 2016–2020 (2016)***

Dlouhodobý záměr vzdělávání a rozvoje vzdělávací soustavy Olomouckého kraje 2016 (dále také jen Dlouhodobý záměr nebo DZ OK) je základní strategický dokument Olomouckého kraje stanovující základní směry rozvoje v oblasti vzdělávání. Jeho struktura je stanovena ustanovením § 1 vyhlášky MŠMT č. 15/2005 Sb., kterou se stanoví náležitosti dlouhodobých záměrů a výročních zpráv. Vznik Dlouhodobého záměru v jeho stávající podobě byl umožněn na základě široké spolupráce zainteresovaných partnerů. Dlouhodobý záměr respektuje ekonomická a sociální specifika Olomouckého kraje, zejména pak ve vztahu ke stavu a vývoji vzdělávací soustavy na jeho území.

### ***Krajský plán vyrovnávání příležitostí pro osoby se zdravotním postižením 2017–2020 (2016)***

Hlavním cílem Krajského plánu je podpora zapojení osob se zdravotním postižením do aktivního celospolečenského života a podpora při naplňování lidských práv osob se zdravotním postižením. Olomoucký kraj se tak alespoň v oblastech, v nichž je mu dáno působit, věnuje opatřením, jejichž naplňováním může přispět ke zvýšení kvality života lidí se zdravotním postižením. Plán byl připraven pracovní skupinou k problematice Krajského plánu vyrovnávání příležitostí pro osoby se zdravotním postižením Olomouckého kraje, v níž má významné zastoupení Národní rada osob se zdravotním postižením Olomouckého kraje a jednotlivé odbory Krajského úřadu Olomouckého kraje.

### ***Konceptce rodinné politiky Olomouckého kraje na období 2019–2022 (2018)***

Konceptci rodinné politiky Olomouckého kraje je možno charakterizovat jako zastřešující dokument, který odráží konkrétní podmínky rodinné politiky kraje. Hlavním cílem konceptce je podpora pro-rodinných opatření na regionální úrovni prostřednictvím zvýšení účinnosti již realizovaných aktivit a opatření a užší spolupráce s obcemi, městy a dalšími participujícími organizacemi na území Olomouckého kraje. Rodinná politika představuje souhrn aktivit a opatření za účelem podpory rodiny. Tato politika je průřezová, zasahuje do mnoha oblastí života, jako jsou například finance, bydlení, trh práce, školství, kultura, sport, doprava apod.

### ***Konceptce rozvoje tělovýchovy a sportu Olomouckého kraje pro období 2019–2023 (2019)***

Konceptce rozvoje tělovýchovy a sportu Olomouckého kraje pro období 2019–2023 (Konceptce OK 2019–2023) navazuje na Konceptci rozvoje tělovýchovy a sportu v Olomouckém kraji (Aktualizace pro 2014–2018), který vycházel z Konceptce rozvoje tělovýchovy a sportu v Olomouckém kraji z roku 2007. Konceptce OK 2019–2023 vycházela z Metodiky přípravy veřejných strategií (Ministerstvo pro místní rozvoj, 2018, MMR) a skládá z části úvodní, analytické, strategické a implementační, představující Akční plán rozvoje sportu v Olomouckém kraji.

## **2.3 Subjekty realizující sportovní aktivity v Olomouckém kraji**

Mezi subjekty přímo, resp. metodicky řízené a realizující sportovní aktivity v Olomouckém kraji lze řadit zejména školy a školská zařízení (včetně domů dětí a mládeže a středisek volného času), sportovní organizace (oddíly a kluby) a obce s rozšířenou působností (OPR). Údaje o počtu škol a žáků, resp. studentů na území OK ve školním roce 2020/2021 jsou uvedeny v tabulce 2 a jejich zdrojem je Statistická ročenka Olomouckého kraje 2022 (ČSÚ, 2022).

**Tabulka 2.** Přehled počtu tříd a žáků ZŠ a SŠ v jednotlivých okresech

Kraj (okresy)	ZŠ	Žáci	SŠ	Žáci
Jeseník	18	3039	6	1 264
Olomouc	103	21 941	32	10 852
Prostějov	48	9 484	17	4 421
Přerov	63	10 469	21	6 485
Šumperk	66	10 677	16	4 943
<b>OK</b>	<b>298</b>	<b>55 610</b>	<b>92</b>	<b>27 965</b>

Údaje v tabulce 2 ukazují, že nejvíce škol (135) a žáků (32 793) je v okrese Olomouc, následují okresy Přerov (84 škol a 16 954 žáků) a Šumperk (82 škol a 15 620 žáků). Nejméně škol (24) a žáků (4 303) se nachází v okrese Jeseník.

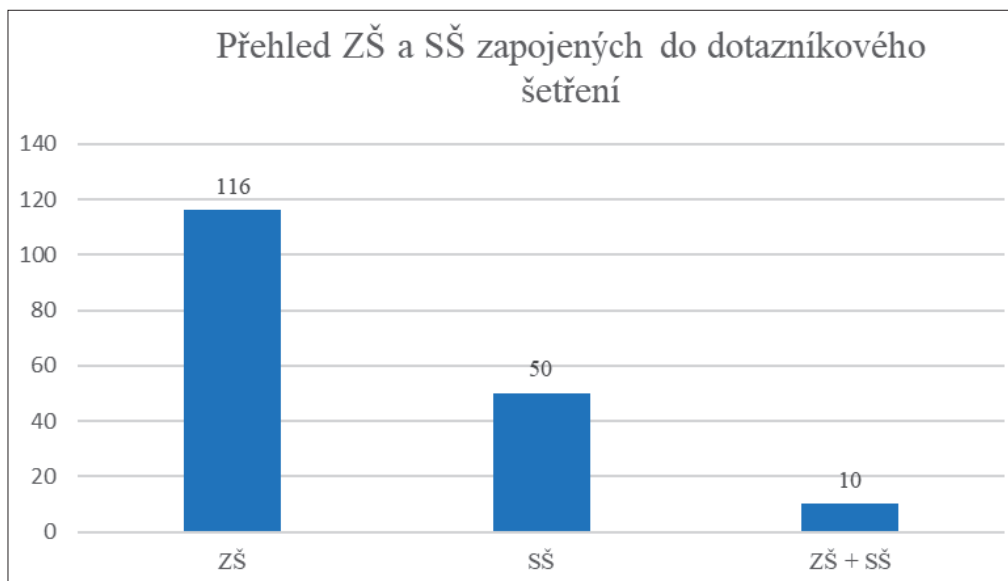
## 2.4 Dotazníkové šetření – analýza výsledků a souhrnná doporučení

Za účelem sběru informací o vybavení, činnostech a analýzy stavu jednotlivých institucí podílejících se na realizaci sportovních aktivit na území Olomouckého kraje (OK) byly vypracovány dotazníky. Dotazníky (viz příloha této Koncepce) byly zaměřené na zjištění názorů, požadavků a záměrů jednotlivých subjektů a byly koncipovány pro základní (ZŠ) a střední (SŠ) školy (Dotazník 1), pro obce s rozšířenou působností (ORP, Dotazník 2) pro domy dětí a mládeže (DDM) a střediska volného času (SVČ, Dotazník 3) a pro sportovní organizace (SO, Dotazník 4) působící na území OK. Ve spolupráci s Odborem sportu, kultury a památkové péče (oddělení sportu a volného času) Krajského úřadu OK byly osloveny všechny výše uvedené subjekty a byly jim zpřístupněny dotazníky v elektronické podobě.

**Tabulka 3.** Přehled ZŠ a SŠ zapojených do dotazníkového šetření a počet žáků

Typ	Školy	Žáci
ZŠ	116	24 346
SŠ	50	16 160
ZŠ+SŠ	10	2 784
<b>Celkem</b>	<b>176</b>	<b>43 290</b>

Dotazník vyplnilo celkem 176 škol, z toho bylo 116 základních škol, 50 středních škol a 10 škol, na kterých probíhá jak základní, tak i střední vzdělávání. Z celkového počtu 390 ZŠ a SŠ na území OK (ČSÚ, 2022) se tedy dotazníkového šetření zúčastnilo 45,1 % škol.



**Obrázek 2.** Přehled počtu zapojených škol

Z údajů dodaných ZŠ a SŠ (n = 176), které se zapojily do dotazníkového šetření, bylo zjištěno, že na těchto školách se vzdělává celkem 43 290 žáků. Z celkového počtu žáků ZŠ a SŠ v kraji (83 575, ČSÚ, 2022) to bylo 51,79 %.



**Obrázek 3.** Přehled počtu žáků ZŠ a SŠ zapojených do dotazníkového šetření

### 2.4.1 Základní školy

Jak bylo uvedeno v tabulce 2, působilo ve školním roce 2020/2021 na území OK celkem 298 ZŠ s 55 610 žáky (ČSÚ, 2022). Na základě podkladů ze ZŠ zapojených do dotazníkového šetření (116, tj. 38,9 %) bylo zjištěno, že je ve školním roce 2022/2023 navštěvovalo celkem 24 346 žáků. Nízký počet ZŠ zapojených do dotazníkového šetření byl zřejmě ovlivněn skutečností, že zřizovatelem ZŠ není OK. Počty ZŠ se sportovními třídami, s rozšířenou výukou tělesné výchovy (TV) a počty jejich žáků jsou uvedeny v podkapitole 2.4.4.

### Sportovní zařízení na ZŠ

Z hlediska plánování další výstavby nových sportovních zařízení je důležité získat přehled o počtu sportovních zařízení při ZŠ, jejichž zřizovatelem jsou obce.

Přehled počtu sportovních zařízení na ZŠ ve školním roce 2022/2023 je uveden v tabulce 4. Je zřejmé, že většina škol je vybavena tělocvičnou/halou bez hlediště (124, některé ze škol mají více než jednu), dětským hřištěm (122, některé ze škol mají více než jedno), venkovním hřištěm/stadionem bez hlediště (110). Nejméně často se v ZŠ vyskytují sportovní zařízení typu lanové centrum (1), kryté koupaliště/bazén (1), resp. venkovní koupaliště/bazén (4) a také zimní stadion/kluziště (4).

**Tabulka 4.** Přehled počtu sportovních zařízení na ZŠ

Typ zařízení	Počet
Venkovní hřiště/stadion (bez hlediště)	110
Venkovní hřiště/stadion (s hledištěm)	20
Tělocvična/hala (bez hlediště)	124
Tělocvična/hala (s hledištěm)	19
Koupaliště/bazén (venkovní)	4
Koupaliště/bazén (kryté)	1
Tenisové kurty	48
Fitness centrum / posilovna	19
Dětské hřiště	122
Lanové centrum	1
Velodrom / bikrosová dráha / skatepark	7
Workoutové hřiště	24
Zimní stadion / kluziště	4
Jiné sportoviště	46
<b>Celkem</b>	<b>549</b>



Ve školách zapojených do dotazníkového šetření je pro účely sportovních aktivit žákům k dispozici celkem 549 sportovních zařízení.



**Obrázek 4.** Přehled počtu sportovních zařízení na ZŠ

### Plánovaná výstavba

Celkem 42,2 % ZŠ zapojených do dotazníkového šetření plánuje výstavbu sportovních zařízení, nejčastěji se jedná o dětské hřiště (21), venkovní hřiště/stadion bez hlediště (12), workoutové hřiště (12), tělocvičnu/halu bez hlediště (9), fitness centrum / posilovnu (9), velodrom/bikepark/skatepark (6), tělocvičnu/halu s hledištěm (6).

### Aprobovanost vyučujících TV (1. a 2. stupeň ZŠ)

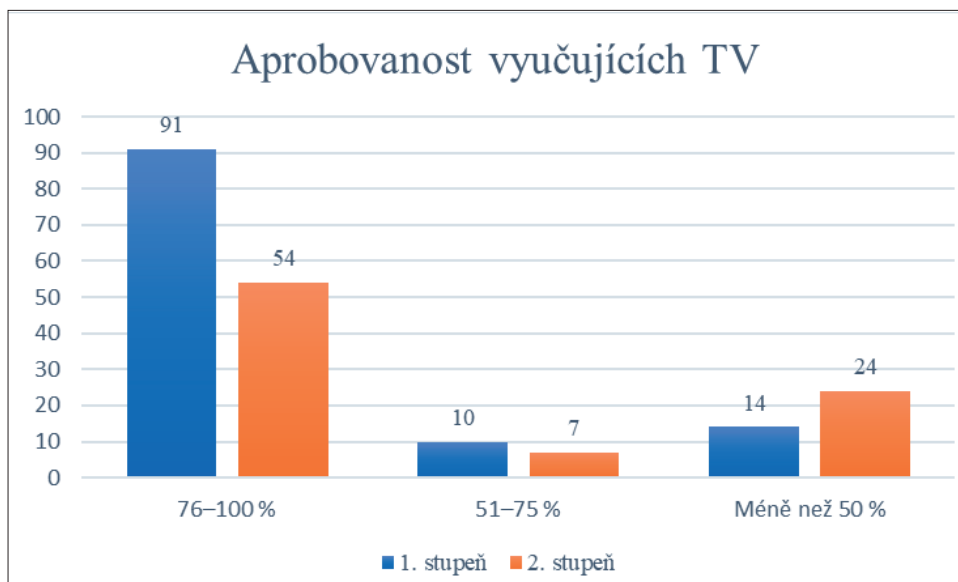
Přehled aprobovanosti vyučujících TV na 1. a 2. stupni ZŠ je uveden v tabulce 5. Školy hodnotily aprobovanost vyučujících TV na 1. a 2. stupni ZŠ (stejně jako v další části SŠ a SŠ + ZŠ) v intervalech „50 % a méně“, „51–75 %“, „76–100 %“.

**Tabulka 5.** Aprobovanost vyučujících TV na 1. a 2. stupni ZŠ

Aprobovanost vyučující TV	1. stupeň	2. stupeň
76–100 %	91	54
51–75 %	10	7
Méně než 50 %	14	24
<b>CELKEM</b>	<b>115</b>	<b>85</b>

Pozn. Jedna škola neuvedla údaj pro 1. stupeň.

Z tabulky 5 je zřejmá vysoká aprobovanost vyučujících TV na převážné většině ZŠ. Na 1. stupni ZŠ uvádí aprobovanost 76–100 % vyučujících TV celkem 91 škol, poněkud nižší aprobovanost vyučujících TV byla zjištěna na 2. stupni ZŠ, kde aprobovanost 76–100 % uvádí 54 škol. Aprobovanost menší než 50 % uvádí 14 škol pro 1. stupeň a 24 škol pro 2. stupeň.



**Obrázek 5.** Aprobovanost vyučujících TV na 1. a 2. stupni ZŠ

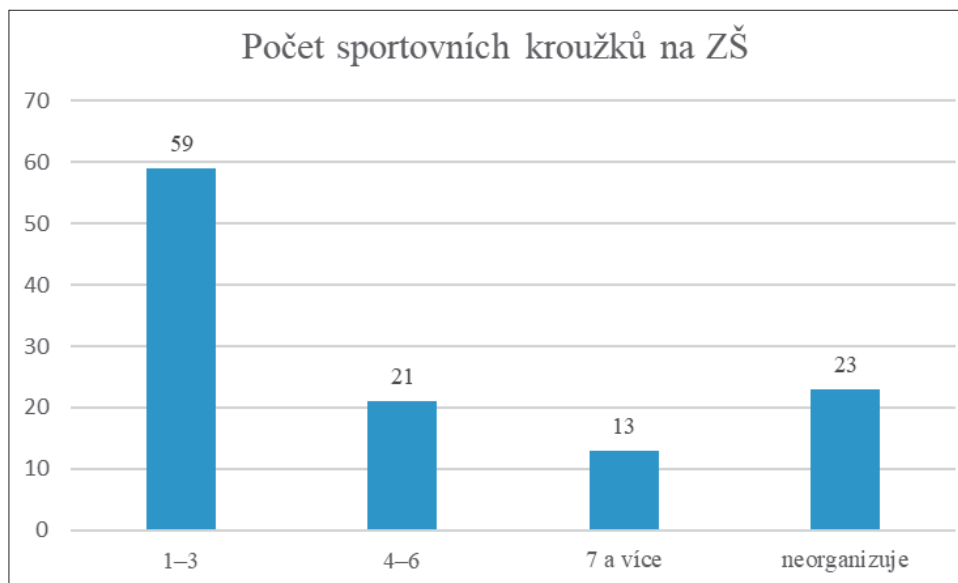
### Sportovní kroužky na ZŠ

Z dat uvedených v tabulce 6 vyplývá, že na převážné většině ZŠ (93 škol, tj. 80,2 %) jsou sportovní kroužky (SK) organizovány, SK nejsou vůbec organizovány na 23 školách (19,8 %).

**Tabulka 6.** Počty sportovních kroužků a zapojených žáků na ZŠ

Počet SK a žáků	ZŠ	Žáci
1–3	59	1 629
4–6	21	1 336
7 a více	13	1 382
Neorganizuje	23	0
<b>CELKEM</b>	<b>116</b>	<b>4 347</b>

Uvedených SK se účastní celkem 4 347 žáků, tedy pouhých 17,9 % ze všech žáků na ZŠ zapojených do dotazníkového šetření.



**Obrázek 6.** Počet sportovních kroužků na ZŠ

### Lyžařské kurzy na ZŠ

Počty škol pořádající lyžařské kurzy (LK), počet LK a počet zúčastněných žáků jsou uvedeny v tabulce 7. Na téměř 3/4 škol (86, tj. 74,1 %) byly organizováno celkem 119 LK, kterých se zúčastnilo 3 606 žáků. Na 30 školách (25,9 %) nebyly lyžařské kurzy organizovány.

**Tabulka 7.** Počty ZŠ, lyžařských kurzů a zúčastněných žáků

Lyžařský kurz	Ano	Ne
Školy	86	30
Kurzy	119	0
Žáci	3 606	0

### Výuka plavání na ZŠ

Způsoby zajištění výuky plavání na ZŠ jsou uvedeny v tabulce 8, celkový počet účastníků výuky plavání zjištěný dotazníkovým šetřením byl 5 873 žáků (24,1 %).

**Tabulka 8.** Způsob zajištění výuky plavání

Výuka plavání na 1. stupni ZŠ je realizována	Počet	%
Plaveckou školou	109	94
Aprobovaným učitelem	7	6
Neaprobovaným učitelem	0	0
Není realizována	0	0
<b>CELKEM</b>	<b>116</b>	<b>100</b>

Převážná většina ZŠ (94 %) zajišťuje výuku prostřednictvím plavecké školy, pouze 6 % ZŠ zajišťuje výuku aprobovaným učitelem, výuka plavání realizována na všech školách.



**Obrázek 7.** Způsob zajištění výuky plavání

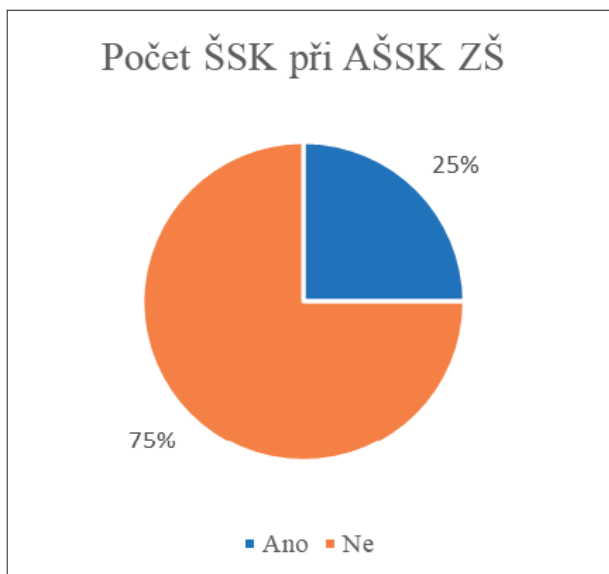
### Školní sportovní kluby při Asociaci školních sportovních klubů na ZŠ

Asociace školních sportovních klubů České republiky (AŠSK ČR) je zapsaný spolek, který iniciuje a podporuje pohybové a sportovní aktivity ve školních sportovních klubech. Základní organizační jednotkou jsou školní sportovní kluby (ŠSK), které působí na základních a středních školách (<https://www.assk.cz>). ŠSK umožňují sportovní aktivity i žákům, kteří se nechtějí zapojovat do závodního sportu.

**Tabulka 9.** Počet školních sportovních klubů na ZŠ

Počet ŠSK při AŠSK	Počet
Ano	29 (25 %)
Ne	87 (75 %)
<b>Celkem</b>	<b>116</b>

Z dotazníkového šetření vyplynulo, že ŠSK je zřízen pouze na 25 % ZŠ, celkový počet členů ŠSK na ZŠ byl 1 968 (8,1 % všech žáků).



**Obrázek 8.** Počet školních sportovních klubů na ZŠ

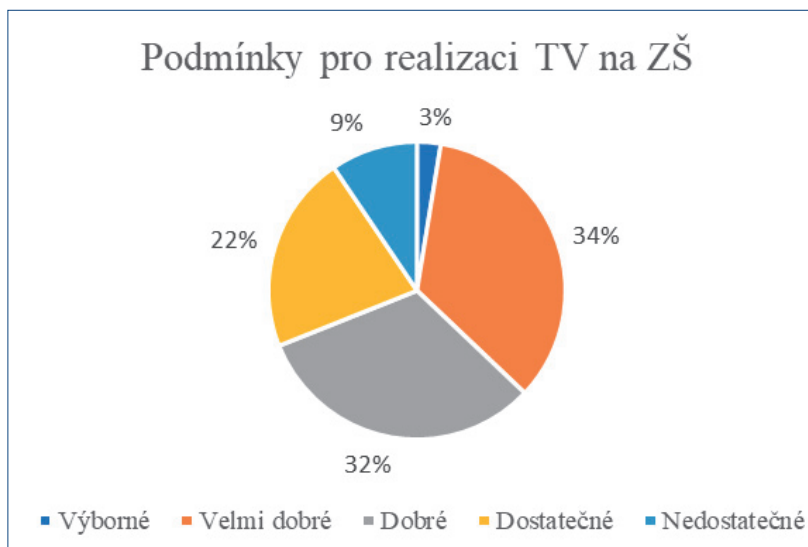
### Podmínky pro realizaci TV na ZŠ

V této dotazníkové položce se pověření respondenti (převážně ředitelé, resp. ředitelky škol) vyjadřovali k podmínkám pro realizaci tělovýchovného procesu.

**Tabulka 10.** Hodnocení podmínek pro realizaci TV na ZŠ

Podmínky	Počet	%
Výborné	3	2,6
Velmi dobré	40	34,5
Dobré	37	31,9
Dostatečné	25	21,5
Nedostatečné	11	9,5
<b>CELKEM</b>	<b>116</b>	<b>100,0</b>

Hodnocení podmínek pro výuku TV na ZŠ je velmi různorodé. Nadpoloviční většina hodnotitelů (66,4 %) považuje podmínky za velmi dobré (34,5 %), resp. dobré (31,9 %), ovšem pouze na 2,6 % škol jsou podmínky hodnoceny jako výborné. Za dostatečné považuje podmínky 21,6 % škol, za nedostatečné pak 9,5 % škol. Nespokojenost s podmínkami pro výuku TV tedy vyjádřilo celkem 31 % škol.



**Obrázek 9.** Hodnocení podmínek pro TV

### Souhrn výsledků na základních školách Olomouckého kraje

Do dotazníkového šetření se zapojilo 116 základních škol (38,9 % všech ZŠ OK), na nichž se ve školním roce 2022/2023 vzdělávalo celkem 24 346 žáků. Analýza zaslaných dotazníků ukázala, že počet tříd se sportovním zaměřením na ZŠ v OK je vzhledem k celkovému počtu škol (a tím i žáků) podhodnocen. Většina ZŠ disponuje tělocvičnou/halou bez hlediště, dětským hřištěm, venkovním hřištěm/stadionem bez hlediště. Téměř polovina škol plánuje výstavbu dalších sportovišť, nejčastěji se jedná o dětské hřiště, venkovní hřiště/stadion bez hlediště a workoutové hřiště. Pozitivním jevem je vysoká aprobovanost vyučujících TV jak na 1. stupni (87,8 %), tak na 2. stupni (71,8 %) ZŠ. Pouze na čtvrtině ZŠ jsou organizovány školní sportovní kluby, v nichž je ale zapojen poměrně malý počet žáků. Z hlediska rozšiřování pohybových dovedností žáků je pozitivní vysoká organizovanost lyžařských kurzů (74,1 % ZŠ) a výuky plavání převážně prostřednictvím plaveckých škol (94 % ZŠ). Spokojenost s podmínkami pro výuku TV vyjádřilo 69 % ZŠ (hodnocení výborné až dobré), nespokojenost vyjádřilo 31 % škol (hodnocení dostatečné a nedostatečné).

## 2.4.2 Střední školy

Na území Olomouckého kraje bylo podle oficiálních údajů ve školním roce 2021/2022 (ČSÚ, 2022) celkem 92 středních škol (SŠ), které navštěvovalo 27 965 studentů. Do dotazníkového šetření se zapojilo 60 SŠ (65,2 %), na kterých ve školním roce 2022/2023 studovalo celkem 17 331 studentů. Z celkového počtu 60 SŠ bylo 50 samostatných SŠ a 10 škol, na kterých byla zřízena jak ZŠ, tak i SŠ (dále jsou označené jako ZŠ + SŠ). Na 50 samostatných SŠ zapojených do dotazníkového šetření studovalo ve školním roce 2022/2023 celkem 16 160 studentů.

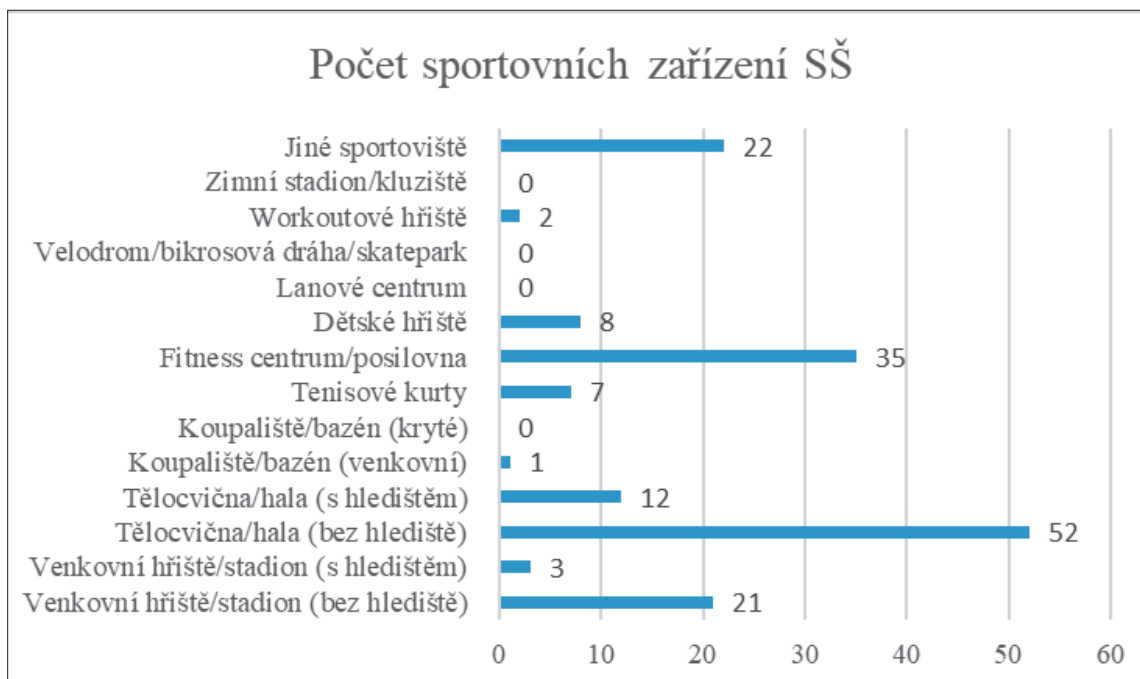
### Sportovní zařízení na SŠ

Přehled počtu sportovních zařízení na samostatných SŠ (50) zapojených do dotazníkového šetření shrnuje tabulka 11.

**Tabulka 11.** Přehled počtu sportovních zařízení na samostatných SŠ

Typ zařízení	Počet
Venkovní hřiště/stadion (bez hlediště)	21
Venkovní hřiště/stadion (s hledištěm)	3
Tělocvična/hala (bez hlediště)	52
Tělocvična/hala (s hledištěm)	12
Koupaliště/bazén (venkovní)	1
Koupaliště/bazén (kryté)	0
Tenisové kurty	7
Fitness centrum / posilovna	35
Dětské hřiště	8
Lanové centrum	0
Velodrom / bikrosová dráha / skatepark	0
Workoutové hřiště	2
Zimní stadion / kluziště	0
Jiná sportoviště	22
<b>Celkem</b>	<b>163</b>

Nadpoloviční většina SŠ škol je vybavena tělocvičnou/halou bez hlediště (52, některé ze škol mají více než jednu), školy uvádějí také vysoký počet fitness center / posiloven (35). Necelá polovina škol disponuje rovněž venkovním hřištěm/stadionem bez hlediště (21).



**Obrázek 10.** Přehled počtu sportovních zařízení na SŠ

### Plánovaná výstavba

Z celkem 50 SŠ zapojených do dotazníkového šetření plánuje výstavbu nových sportovních zařízení pouze 15 škol (30 %). Nejvíce škol (8) plánuje výstavbu workoutových hřišť, pět škol plánuje výstavbu venkovního hřiště bez hlediště, tři školy plánují vybudování tělocvičny/haly bez hlediště, dvě školy tělocvičnu s hledištěm, po jedné škole plánuje výstavbu lanového centra, dětského hřiště, resp. fitness centra / posilovny.

### Aprobovanost vyučujících TV na SŠ

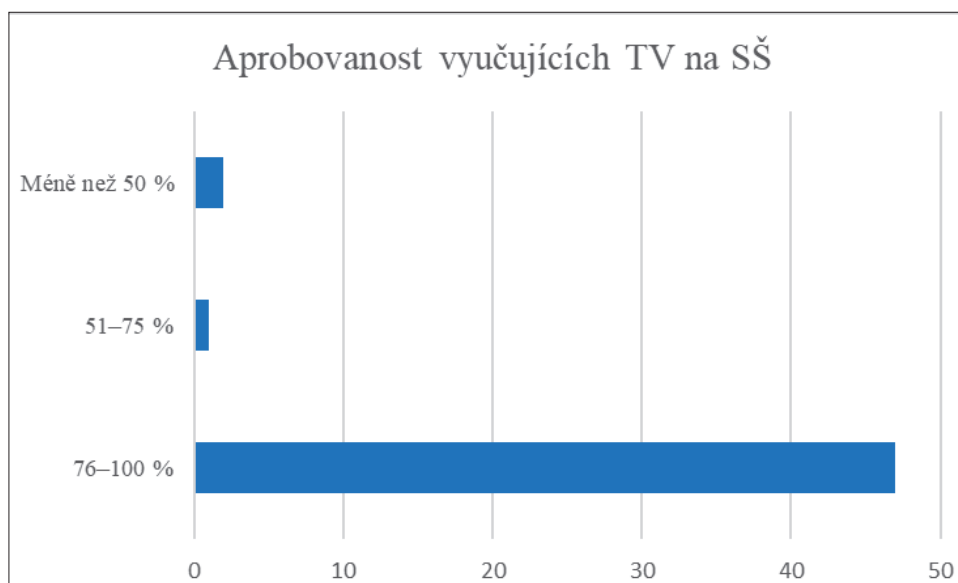
Přehled aprobovanosti vyučujících TV na SŠ je uveden v tabulce 12. Je zřejmé, že na SŠ zapojených do dotazníkového šetření byla prokázána vysoká aprobovanost vyučujících TV na SŠ.

**Tabulka 12.** Aprobovanost vyučujících TV na SŠ

Aprobovanost vyučující TV	SŠ
76–100 %	47
51–75 %	1
Méně než 50 %	2
<b>CELKEM</b>	<b>50</b>

Převážná většina SŠ (47, tj. 94 %) uvádí aprobovanost 76–100 %, pouze jedna škola uvádí aprobovanost 51–75 % a dvě školy méně než 50 %.





**Obrázek 11.** Aprobovanost vyučujících TV na SŠ

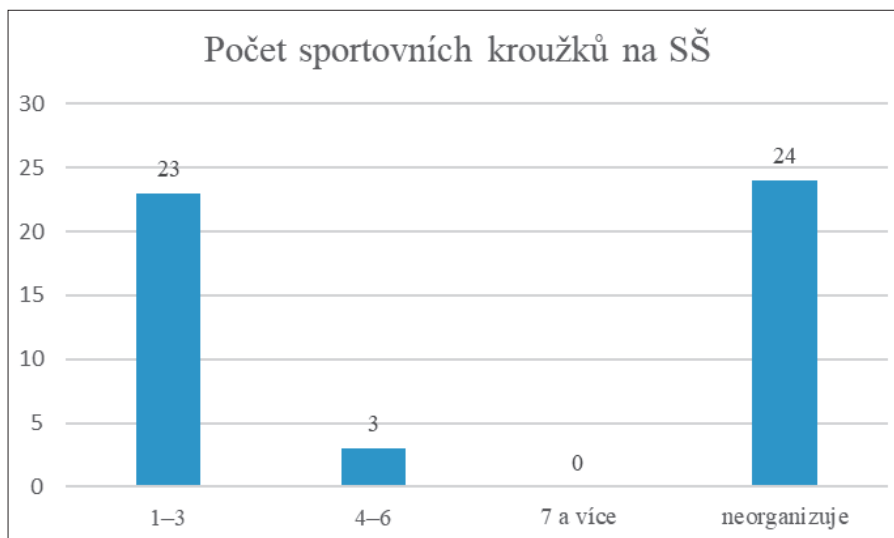
### Sportovní kroužky na SŠ

Výsledky dotazníkového zjišťování počtů sportovních kroužků a v nich zapojených studentů na jednotlivých SŠ jsou uvedeny v tabulce 13.

**Tabulka 13.** Sportovní kroužky na SŠ a počet zapojených studentů

Počet SK a žáků	SŠ	Studenti
1–3	23	710
4–6	3	231
7 a více	0	0
Neorganizuje	24	0
<b>CELKEM</b>	<b>50</b>	<b>941</b>

Z analýzy dotazníků vyplývá, že SK jsou organizovány na přibližně polovině SŠ (26, tj. 52 %), žádné sportovní kroužky nejsou organizovány na 24 (48 %) školách. SK navštěvovalo celkem 941 studentů, tedy pouhých 5,8 % ze všech 16 160 studujících na SŠ zapojených do dotazníkového šetření.



**Obrázek 12.** Počet sportovních kroužků na SŠ

### Lyžařské kurzy na SŠ

Počty lyžařských kurzů a zúčastněných žáků SŠ ve školním roce 2022/2023 jsou shrnuty v tabulce 14. LK byly organizovány na 96 % SŠ. Celkem se na nich uskutečnilo 74 LK, kterých se zúčastnilo 2 257 žáků SŠ. Pouze na 4 % škol nebyly lyžařské kurzy organizovány.

**Tabulka 14.** Počty škol, lyžařských kurzů a žáků na SŠ

Lyžařský kurz	Ano	Ne
Školy	48	2
Kurzy	74	0
Žáci	2 257	0

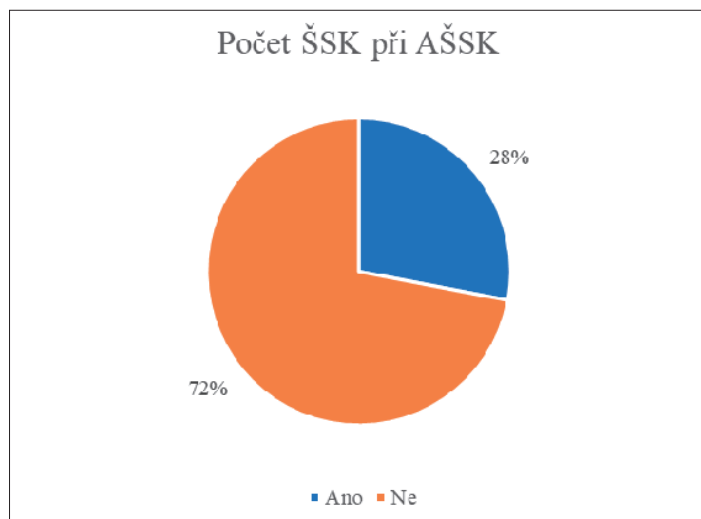
### Školní sportovní kluby při AŠSK na SŠ

Přehled počtu ŠSK na SŠ (tabulka 15) ukazuje, že z 50 samostatných SŠ zapojených do dotazníkového šetření je ŠSK zřízen pouze ve 14 (28 %). V těchto ŠSK je zapojeno pouze 303 žáků (1,9 %).

**Tabulka 15.** Počet ŠSK na SŠ

Počet ŠSK při AŠSK	Počet
Ano	14
Ne	36
<b>Celkem</b>	<b>50</b>

Vzhledem k malému počtu ŠSK i malému počtu zapojených žáků se nabízí otázka smysluplnosti jejich existence na SŠ.



**Obrázek 13.** Počet ŠSK na SŠ

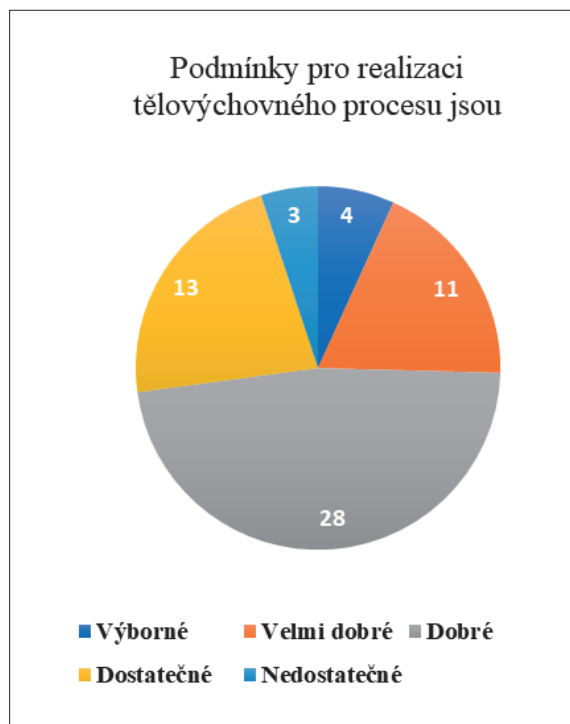
### Podmínky pro realizaci TV na SŠ

Při hodnocení spokojenost s podmínkami pro realizaci výuky TV na dotazovaných SŠ (tabulka 16) se vyskytly značně různorodé názory.

**Tabulka 16.** Hodnocení podmínek výuku

Podmínky pro výuku TV	Počet	%
Výborné	4	8
Velmi dobré	10	20
Dobré	21	42
Dostatečné	10	20
Nedostatečné	5	10
<b>CELKEM</b>	<b>50</b>	<b>100</b>

Spokojenost s podmínkami (hodnocení výborné až dobré) vyjádřilo celkem 35 škol (70 %), nejvíce škol (21, tj. 42 %) považuje podmínky za dobré. Nespokojenost s podmínkami pro výuku TV (hodnocení dostatečné a nedostatečné) vyjádřilo 15 škol (30 %), pět škol (10 %) považuje podmínky za nedostatečné.



**Obrázek 14.** Hodnocení podmínek pro TV

### Souhrn výsledků na středních školách Olomouckého kraje

Do dotazníkového šetření se zapojilo 50 samostatných středních škol (54,3 % všech SŠ v OK), na kterých studovalo ve školním roce 2022/2023 celkem 16 160 žáků. Z hlediska vybavenosti sportovním zařízením nejčastěji SŠ disponovaly tělocvičnou/halou bez hlediště, fitness centrem/posilovnou a venkovním hřištěm/stadionem bez hlediště. Pouze menší počet SŠ (30 %) plánuje výstavbu sportovišť, zejména workoutových hřišť, venkovních hřišť bez hlediště, resp. tělocvičny/haly bez hlediště. Převážná většina SŠ (94 %) uvádí plnou aprobovanost vyučujících TV, sportovní kroužky jsou organizovány na přibližně polovině SŠ (52 %). ŠSK jsou zřízeny pouze v 28 % SŠ, počet zapojených žáků je velmi nízký (1,9 %). Lyžařské kurzy byly organizovány na 96 % SŠ. Spokojenost s podmínkami pro výuku TV vyjádřilo celkem 70 % škol, pět škol považuje podmínky za nedostatečné.

### 2.4.3 Spojené základní a střední školy

Na 10 spojených základních (ZŠ) a středních školách (SŠ) zapojených do dotazníkového šetření se ve školním roce 2022/2023 vzdělávalo celkem 2 784 žáků. Z tohoto počtu bylo 1 613 žáků na ZŠ a 1 171 studentů na SŠ.

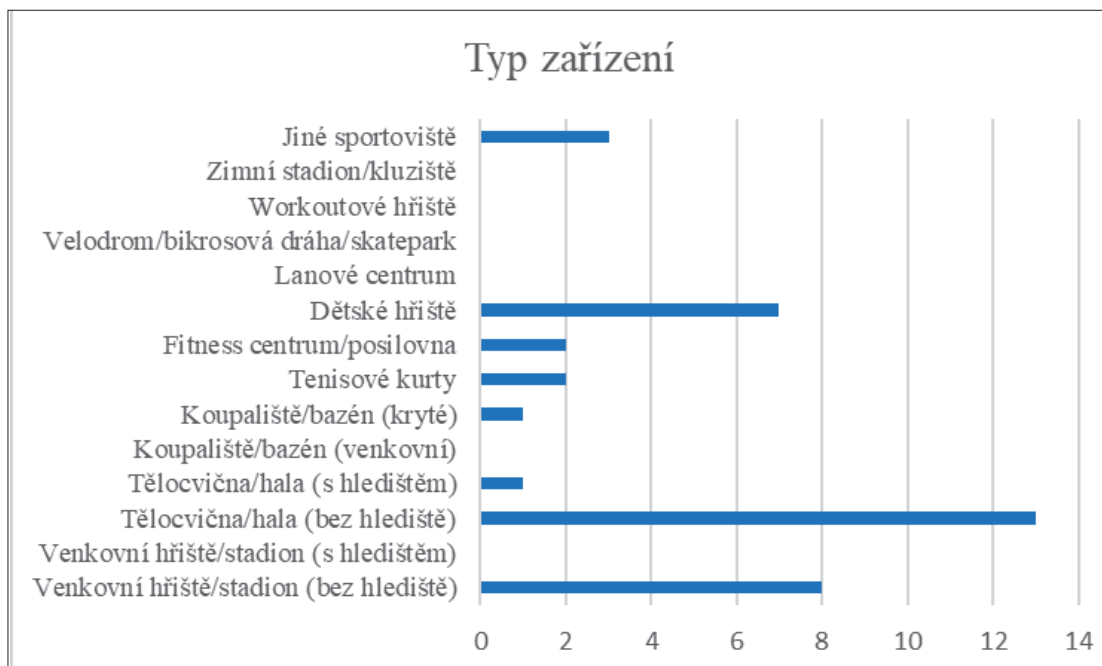
#### Sportovní zařízení na ZŠ + SŠ

Přehled počtu sportovních zařízení na ZŠ + SŠ zapojených do dotazníkového šetření shrnuje tabulka 17.

**Tabulka 17.** Přehled počtu sportovních zařízení na ZŠ + SŠ (10)

Typ zařízení	Počet
Venkovní hřiště/stadion (bez hlediště)	8
Venkovní hřiště/stadion (s hledištěm)	0
Tělocvična/hala (bez hlediště)	13
Tělocvična/hala (s hledištěm)	1
Koupaliště/bazén (venkovní)	0
Koupaliště/bazén (kryté)	1
Tenisové kurty	2
Fitness centrum / posilovna	2
Dětské hřiště	7
Lanové centrum	0
Velodrom / bikrosová dráha / skatepark	0
Workoutové hřiště	0
Jiná sportoviště	6
<b>CELKEM</b>	<b>40</b>

Převážná většina škol je vybavena tělocvičnou/halou bez hlediště (13 sportovišť, některé ze škol mají více než jednu), venkovní hřiště/stadion bez hlediště (8 sportovišť), dětské hřiště (7 hřišť). Dotazované ZŠ a SŠ nedisponují dopravním hřištěm, lanovým centrem, velodromem / bikrosovou dráhou / skateparkem ani workoutovým hřištěm.



**Obrázek 15.** Přehled počtu sportovních zařízení na ZŠ + SŠ

### Plánovaná výstavba

Z dotazovaných škol neplánuje výstavbu nových sportovních zařízení 7 škol (70 %), tři školy plánují výstavbu dětského hřiště, jedna škola plánuje stavbu workoutového hřiště.

### Aprobovanost vyučujících TV (1. a 2. stupeň ZŠ, SŠ)

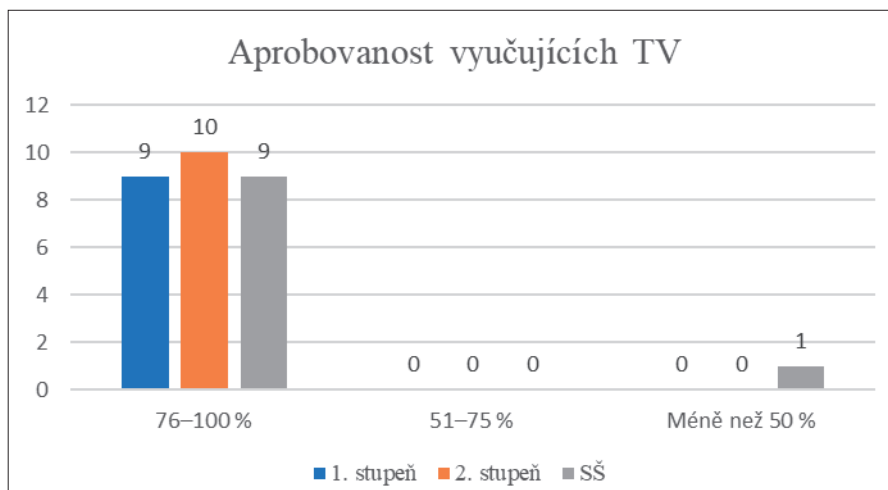
Výsledky dotazníkového šetření zaměřeného na aprobovanost vyučujících TV na ZŠ a SŠ jsou uvedeny v tabulce 18.

**Tabulka 18.** Aprobovanost vyučujících TV na ZŠ + SŠ

Aprobovanost vyučujících TV	1. stupeň ZŠ	2. stupeň ZŠ	SŠ
76–100 %	9	10	9
51–75 %	0	0	0
Méně než 50 %	0	0	1
<b>CELKEM</b>	<b>9*</b>	<b>10</b>	<b>10</b>

Pozn. Jedna škola údaje nemá 1. stupeň.

Výsledky vyučujících TV na spojených ZŠ + SŠ ukázaly jejich vysokou aprobovanost jak na 1. a 2. stupni ZŠ, tak i na SŠ.



**Obrázek 16.** Aprobovanost vyučujících TV na spojených ZŠ + SŠ

### Sportovní kroužky na ZŠ + SŠ

Přehled počtu sportovních kroužků na ZŠ + SŠ a počtu zapojených žáků je uveden v tabulce 19.

**Tabulka 19.** Počty sportovních kroužků a zapojených žáků

Počet sportovních kroužků	ZŠ + SŠ	Žáci
1–3	5	62
4–6	3	186
7 a více	0	0
Neorganizuje	2	0
<b>CELKEM</b>	<b>10</b>	<b>248</b>

Na 50 % těchto škol jsou organizovány sportovní kroužky v počtu 1–3, na 30 % škol v počtu 4–6 kroužků, žádné sportovní kroužky nejsou organizovány na 20 % škol. Ve sportovních kroužcích je ovšem zapojen jen malý počet žáků (248, tj. 8,9 %). Obdobně jako na samostatných SŠ se nabízí otázka smysluplnosti jejich existence na ZŠ + SŠ.



**Obrázek 17.** Počet sportovních kroužků na ZŠ + SŠ

### Lyžařské kurzy na ZŠ + SŠ

Přehled počtů škol, LK a žáků na LK je uveden v tabulce 20. LK byly organizovány na 60 % škol, a to celkem devět kurzů, kterých se zúčastnilo 276 žáků. Na celkem 40 % škol nebyly LK organizovány.

**Tabulka 20.** Počty škol, lyžařských kurzů a žáků

Lyžařský kurz	Ano	Ne
Školy	6	4
Kurzy	9	0
Žáci	276	0

### Výuka plavání na ZŠ + SŠ

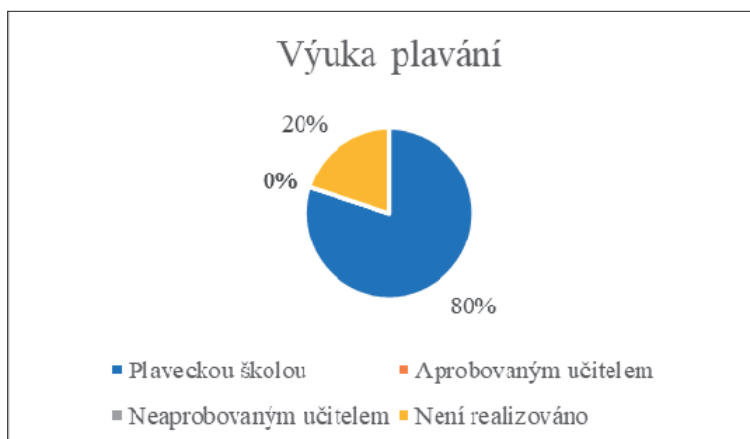
Informace o výuce plavání na 1. stupni ZŠ v rámci spojených ZŠ a SŠ je uvedena v tabulce 21. Výuka plavání byla realizována na 80 % škol, které preferovaly její zajištění prostřednictvím plavecké školy.

**Tabulka 21.** Zajištění výuky plavání

Výuka plavání realizována	Počet	%
Plaveckou školou	8	80
Aprobovaným učitelem	0	0
Neaprobovaným učitelem	0	0
Není realizována	2	20
<b>CELKEM</b>	<b>10</b>	<b>100</b>



Na 20 % dotazovaných škol není výuka plavání realizována (jedná se o spojené ZŠ a SŠ). Celkový počet účastníků výuky plavání byl 454 žáků.



**Obrázek 18.** Způsob zajištění výuky plavání

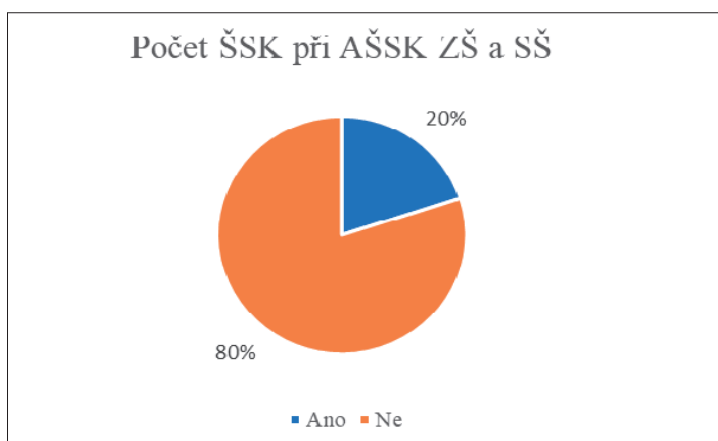
### Školní sportovní kluby na ZŠ + SŠ

Přehled počtu ŠSK je uveden v tabulce 22. Na ZŠ + SŠ zapojených do dotazníkového šetření byly ŠSK zřízeny pouze ve dvou z nich (20 %) a navštěvovalo je celkem pouze 64 žáků.

**Tabulka 22.** Počet ŠSK na ZŠ + SŠ

Počet ŠSK při AŠSK	Počet	%
Ano	2	20
Ne	8	80
<b>Celkem</b>	<b>10</b>	<b>100</b>

Vzhledem k malému počtu ŠSK na ZŠ + SŠ i malému počtu zapojených žáků se nabízí se otázka smysluplnosti jejich existence.



**Obrázek 19.** Počet ŠSK na ZŠ + SŠ

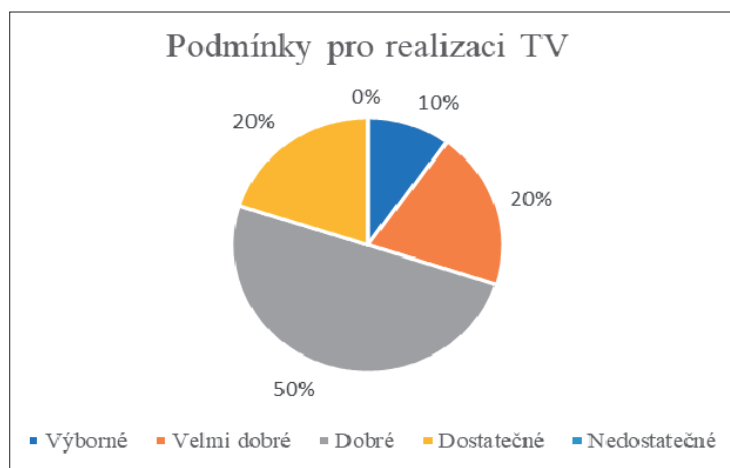
## Podmínky pro realizaci TV na ZŠ + SŠ

K podmínkám pro realizaci výuky TV se vyjadřovali zástupci škol – převážně vedoucí pracovníci (tabulka 23).

**Tabulka 23.** Podmínky pro výuku TV

Podmínky pro realizaci TV	Počet	%
Výborné	1	10
Velmi dobré	2	20
Dobré	5	50
Dostatečné	2	20
Nedostatečné	0	0
<b>CELKEM</b>	<b>10</b>	<b>100</b>

Celkově spokojenost s podmínkami (hodnocení výborné až dobré) vyjádřilo celkem osm škol (80 %), nejvíce škol (5, tj. 50 %) považuje podmínky za dobré. Za pouze dostatečné označily podmínky pro výuku TV dvě školy (20 %).



**Obrázek 20.** Hodnocení podmínek pro TV na ZŠ + SŠ

### Souhrn výsledků na spojených základních a středních školách Olomouckého kraje

Do dotazníkového šetření se zapojilo 10 spojených ZŠ a SŠ s celkem 2 784 žáky a studenty (ve školním roce 2022/2023). Mezi sportovišti, jimiž školy disponují, se nejčastěji jedná o tělocvičny/haly bez hlediště, venkovní hřiště/stadiony bez hlediště a dětská hřiště. Pouze cca třetina škol (30 %) plánuje výstavbu sportovišť (dětská hřiště, workoutová hřiště). Školy uvádějí téměř 100% aprobovanost vyučujících TV, sportovní kroužky byly organizovány na 80 % škol. Školní sportovní kluby byly zřízeny pouze na 20 % škol, počet zapojených žáků je velmi nízký (2,3 %). Lyžařské kurzy byly organizovány na 60 % škol. Spokojenost s podmínkami pro výuku TV vyjádřilo celkem 80 % škol, 20 % škol považuje podmínky pouze za dostatečné.

## 2.4.4 Školy se sportovním zaměřením

Mezi školy se sportovním zaměřením jsou zařazeny mateřské školy (MŠ), ZŠ a SŠ, na kterých je nějakým způsobem posílena výuka TV ve smyslu podpory přípravy sportovně talentovaných dětí.

### Mateřské školy se sportovním zaměřením (MŠ)

Mezi MŠ je jistou (pozitivní) anomálií – a doufejme, že i výzvou do budoucna – existence dvou mateřských škol se sportovní profilací v Přerově (tabulka 24).

**Tabulka 24.** Mateřské školy se sportovní profilací

Název školy	Třídy	Sporty
MŠ Přerov, Kouřilkova 2	1	sportovní aktivity: bruslení na ledě, in-line bruslení, sportovní pohybové hry, základy atletiky, míčové hry
MŠ Přerov, U Tenisu 2	1	baby tenis

### Základní školy se sportovním zaměřením (ZŠ)

Na území Olomouckého kraje je ve školním roce 2022/2023 evidováno celkem 14 ZŠ (81 tříd) se sportovním zaměřením (tabulka 25). Jedná se o ZŠ se sportovními třídami (ST, 79-01-C/001) nebo o třídy s rozšířenou výukou TV (RVTV).

Do dotazníkového šetření se ze 14 ZŠ se sportovním zaměřením zapojilo 11 ZŠ (78,6 %), v nichž bylo v 57 třídách (70,4 %) celkem 1 204 žáků.

**Tabulka 25.** Přehled ZŠ se sportovním zaměřením

Název školy	Třídy	Sportovní zaměření
1. ZŠ Jeseník, Nábřežní (RVTV)	4	všestranná sportovní příprava SPORT+: lyžování (běh) a cyklistika
2. ZŠ Olomouc, Heyrovského (ST)	9	atletika, fotbal
3. Fakultní ZŠ Olomouc, Tererovo nám. (RVTV)	4	judo, volejbal, florbal, basketbal
4. ZŠ Olomouc, tř. Spojenců (ST)	3	plavání
5. ZŠ Prostějov, ul. E. Valenty (ST)	4	fotbal
6. ZŠ a MŠ Jana Železného Prostějov (ST)	4	atletika
7. ZŠ Prostějov, ul. Dr. Horáka (RVTV)	5	plavání
8. ZŠ a MŠ Prostějov, Melantrichova ul. (RVTV)	5	tenis
9. ZŠ Přerov, Za mlýnem (RVTV)	4	fotbal, házená
10. ZŠ Přerov, Velká Dílážka (RVTV)	9	plavání, volejbal
11. ZŠ Přerov, Želatovská (RVTV)	9	lední hokej, volejbal
12. ZŠ Přerov, U Tenisu (ST)	9	sportovní všestrannost
13. ZŠ Přerov, J. A. Komenského, Hranická ul. (RVTV)	3	judo
14. ZŠ Šumperk, Sluneční ul. (ST)	9	atletika, basketbal, fotbal, gymnastika, všeobecná sportovní průprava

Vysvětlivky: RVTV = třídy s rozšířenou výukou TV, ST = sportovní třídy.

Třídy na ZŠ (tabulka 25) jsou orientovány na různé sporty, což vychází z regionálních a historických souvislostí. Škála sportů je velmi pestrá, nejčastěji je zastoupen fotbal (4×), dále plavání (3×) a volejbal (3×). Podíl tříd (81) se sportovním zaměřením je ve srovnání s počtem tříd v ZŠ na území OK (3 015) poměrně nízký (cca 1 : 37).

**Tabulka 26.** Počet ZŠ se sportovním zaměřením

Počet	ZŠ	Třídy	Žáci
Sportovní třída	4	21	486
Rozšířená výuka TV	7	36	718
<b>CELKEM</b>	<b>11</b>	<b>57</b>	<b>1 204</b>

S ohledem na historické i aktuální sportovní úspěchy sportovců Olomouckého kraje v řadě sportů (basketbal, fotbal, hokej, tenis, volejbal atd.) lze konstatovat, že by bylo vhodné počet tříd se sportovním zaměřením rozšířit.

### Střední školy se sportovním zaměřením (SŠ)

MŠMT v souladu s § 171 odst. 2 zákona č. 561/2004 Sb., o předškolním, základním, středním, vyšším odborném a jiném vzdělávání, ve znění pozdějších předpisů (dále jen „školský zákon“) přiděluje na základě žádostí dotace školám s oborem vzdělání gymnázium se sportovní přípravou (dále jen „sportovní gymnázium“) prostřednictvím rozvojového programu Podpora přípravy sportovních talentů na školách s oborem vzdělání gymnázium se sportovní přípravou v souladu se zákonem č. 218/2000 Sb. Konkrétně se jedná o žáky vzdělávající se v oborech vzdělání 79-42-K/41 (čtyřleté), 79-42-K/61 (šestileté) a 79-42-K/81 (osmileté) gymnázium se sportovní přípravou (MŠMT, č. j.: MSMT-30496/2018-2). Na území OK jsou zřízena (školní rok 2018/2019) dvě gymnázia se sportovní přípravou (Gymnázium Jeseník, čtyřleté studium, kód oboru: 79-42-K/41; Gymnázium Jiřího Wolker, Prostějov, čtyřleté studium, kód oboru: 79-42-K/41). Další dvě školy nabízejí studium ve studijních oborech „profilace tělesná výchova“ (Gymnázium Olomouc, Čajkovského 9, kód oboru: 79-41-K/41) a „sportovní management“ (Střední odborná škola podnikání a obchodu, Prostějov, Rejskova 4, kód oboru: 63-41-M/01 Ekonomika a podnikání). Olomoucký kraj podporuje v rámci kompetence zřizovatele výuku na SŠ označovaných jako gymnázium se sportovní přípravou, na kterých výuka probíhá podle Rámcového vzdělávacího programu pro gymnázia se sportovní přípravou (RVP GSP, 2007). Do dotazníkového šetření se zapojily 3 SŠ se sportovním zaměřením (tabulka 27; nezapojila se Střední odborná škola podnikání a obchodu, Prostějov), v nichž studovalo v 12 třídách celkem 285 žáků. Počet tříd (12) na SŠ se sportovním zaměřením je ve srovnání s počtem tříd na všech SŠ (1 303) na území OK velmi nízký (1 : 108), rozšíření počtu SŠ se sportovním zaměřením by s ohledem na dlouholetou úspěšnou historii sportu v OK bylo velmi žádoucí. Existence dvou gymnázií se sportovní přípravou spolu dalšími dvěma školami se sportovním zaměřením vytváří na území OK dobré podmínky pro talentovanou mládež, nicméně jejich poměr k počtu všech SŠ v OK je velmi malý (1 : 23).

**Tabulka 27.** Přehled SŠ se sportovním zaměřením

Název školy	Třídy	Sportovní zaměření
<i>Gymnázium se sportovní přípravou (79-42-K/41)</i>		
Gymnázium Jeseník, Komenského ul. 281	4	alpské lyžování, běžecké lyžování, cyklistika, sportovní lezení
Gymnázium Jiřího Wolkera, Prostějov, Kollárova ul. 3	4	aerobik, atletika, basketbal, cyklistika, fotbal, golf, házená, tenis, volejbal
<i>Gymnázium – profilace tělesná výchova (79-41-K/41)</i>		
Gymnázium, Olomouc, Čajkovského ul. 9	4	basketbal, fotbal, házená, kanoistika, lední hokej, plavání, synchronizované plavání, tenis, volejbal
<i>Střední odborná škola podnikání a obchodu – studijní obor Ekonomika a podnikání</i>		
Střední odborná škola podnikání a obchodu, Prostějov, Rejskova ul. 4	4	ŠVP Sportovní management

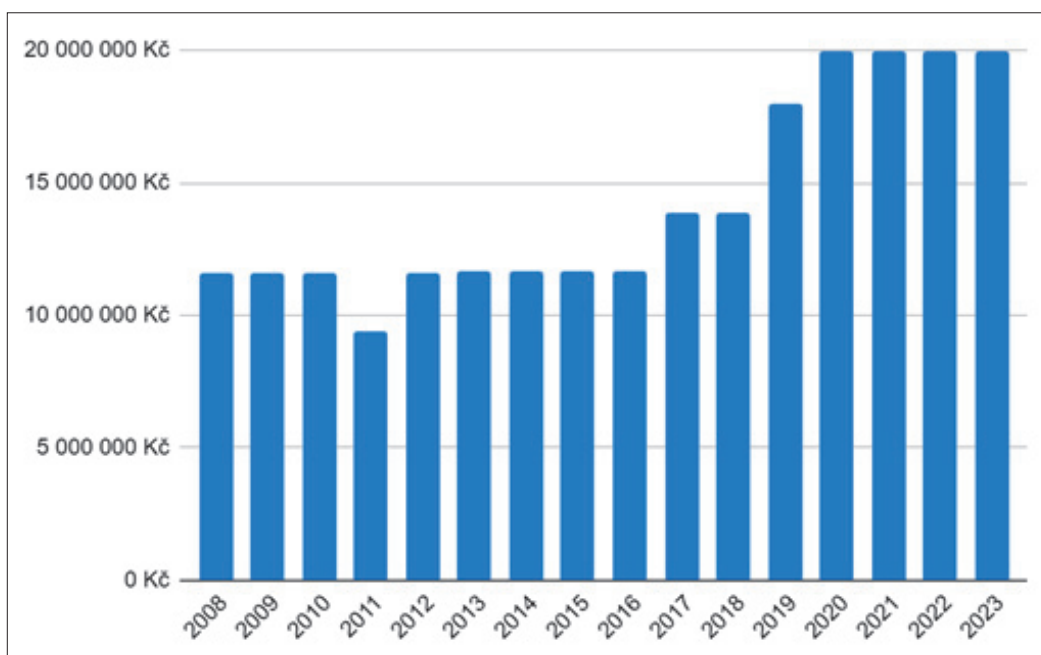
V následující tabulce 28 je uveden přehled finančních dotací na gymnáziích se sportovní přípravou v jednotlivých krajích ČR v roce 2020 (MŠMT, 2021).

**Tabulka 28.** Přehled výše dotací pro gymnázia se sportovní přípravou v roce 2020

Č.	Kraj	Město	2020 (Kč)
1.	Praha	Praha 10	1 123 000
2.	Středočeský	Kladno	1 152 000
3.	Jihočeský	České Budějovice	1 302 000
4.		Vimperk	495 000
5.	Plzeňský	Plzeň	1 252 000
6.	Liberecký	Jilemnice	756 000
7.		Jablonec nad Nisou	1 236 000
8.	Pardubický	Pardubice	2 121 000
9.	Jihomoravský	Brno	2 556 000
10.	Zlínský	Zlín	1 110 000
11.	Moravskoslezský	Ostrava	3 319 000
12.		Bruntál	222 000
13.	Vysočina	Jihlava	679 000
14.		Nové Město n. M.	574 000
15.	Ústecký	Most	589 014
16.	Olomoucký	Jeseník	536 000
17.		Prostějov	963 000
<b>Celkem</b>			<b>19 985 014</b>

Nejvyšší dotace v roce 2020 (tabulka 28) získala sportovní gymnázia (SG) v Moravskoslezském kraji, dále v Jihomoravském a Pardubickém kraji. Sportovní gymnázia (Prostějov a Jeseník) v Olomouckém kraji (který patří spolu s krajem Jihočeským, Libereckým, Moravskoslezským a Krajem Vysočina mezi kraje se dvěma SG) byla v roce 2020 dotována celkovou částkou 1 499 000 Kč, tedy čtvrtou nejvyšší.

Zajímavý pohled na vývoj financování sportovních gymnázií v letech 2005–2023 přináší obrázek 21. Z uvedených dat je zřejmé, že přes mírně stoupající tendenci výše dotací mezi roky 2008–2019 se-trvávají dotace v letech 2020–2023 na stejné výši – bez ohledu na covidové období, inflaci, zvyšující se náklady na energie atd.



**Obrázek 21.** Přehled výše dotací pro sportovní gymnázia v letech 2008–2023

### Souhrn výsledků na základních a středních školách se sportovním zaměřením

Na území Olomouckého kraje se ze 14 základních škol se sportovním zaměřením do dotazníkového šetření zapojilo 11 ZŠ (78,6 %), v 57 třídách bylo vzděláváno celkem 1 204 žáků. Zastoupení tříd se sportovním zaměřením je vzhledem k počtu všech tříd na základních školách Olomouckého kraje poměrně nízké, bylo by vhodné usilovat o jejich rozšíření. Na území Olomouckého kraje jsou dvě gymnázia se sportovní přípravou, další dvě střední školy nabízejí studijní obory „profilace tělesná výchova“, resp. „sportovní management“. Čtyři střední školy (16 tříd) se sportovním zaměřením vytvářejí na území kraje dobré podmínky pro talentovanou mládež, jejich počet je ovšem velmi nízký. Ve srovnání se stavem uvedeným v předchozí Koncepti (2019–2023) byl zjištěn stejný počet tříd na MŠ a SŠ, v rámci ZŠ došlo k mírnému poklesu (o jednu školu a čtyři třídy méně).

### 2.4.5 Domy dětí a mládeže a střediska volného času

Dotazník pro domy dětí a mládeže (DDM) a střediska volného času (SVČ) vyplnilo z 16 zařízení působících na území OK celkem 11 organizací (68,8 %). Dotazník byl zaměřen zejména na zjištění počtu a typu sportovních zařízení, počtu klientů, počtu plaveckých kurzů a jejich účastníků a na hodnocení podmínek pro realizaci sportovních aktivit.

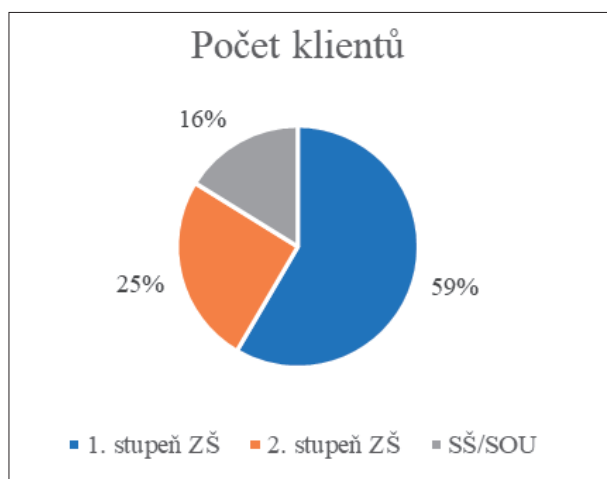
#### Věková struktura a počet klientů sportovních kroužků na DDM a SVČ

V tabulce 29 je uveden přehled klientů z jednotlivých typů škol, dotazovaná zařízení (DDM a SVČ) uvedla, že organizují pohybové aktivity v celkem 238 sportovních kroužcích.

**Tabulka 29.** Přehled počtu klientů

Typ	Počet klientů	%
1. stupeň ZŠ	1 579	59
2. stupeň ZŠ	686	25
SŠ/SOU	437	16
<b>CELKEM</b>	<b>2 702</b>	<b>100</b>

Je zřejmé, že sportovní kroužky nejvíce navštěvují děti z 1. stupně ZŠ (59 %), více než o polovinu méně je dětí z 2. stupně ZŠ (25 %), nejmenší účast je z řad středoškoláků (16 %).



**Obrázek 22.** Počet klientů na školách

#### Sportovní zařízení na DDM a SVČ

Přehled typů a počtu sportovních zařízení, která mají DDM a SVČ k dispozici (zařízení vlastní nebo v pronájmu), je uveden v tabulce 30.

Nejvíce sportovišť je typu tělocvična/hala bez hlediště (25), dětské hřiště (18) a venkovní hřiště/stadion bez hlediště (8), ostatní sportoviště se vyskytují v řádu jednotek. Vzhledem k převaze klientů DDM a SVČ z 1. stupně ZŠ lze považovat za poněkud problematickou skutečnost, že dotazované

organizace mají k dispozici velmi malý počet zařízení typu koupaliště/bazén, tenisové hřiště, lanové centrum a workoutové hřiště.

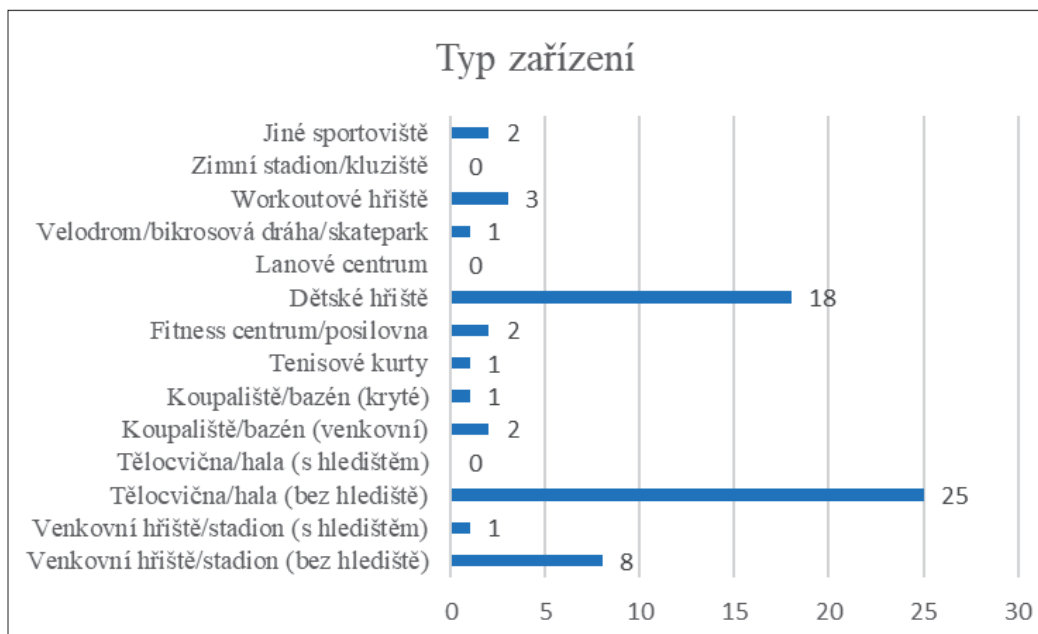
Organizace DDM a SVČ se dílčím způsobem podílely na výuce plavání, ovšem celkový počet účastníků byl ve školním roce 2022/2023 poměrně malý (145 osob).

**Tabulka 30.** Přehled počtu sportovních zařízení využívaných DDM a SVČ

Typ zařízení	Počet
Venkovní hřiště/stadion (bez hlediště)	8
Venkovní hřiště/stadion (s hledištěm)	1
Tělocvična/hala (bez hlediště)	25
Tělocvična/hala (s hledištěm)	0
Koupaliště/bazén (venkovní)	2
Koupaliště/bazén (kryté)	1
Tenisové kurty	1
Fitness centrum / posilovna	2
Dětské hřiště	18
Lanové centrum	0
Velodrom / bikrosová dráha / skatepark	1
Workoutové hřiště	3
Zimní stadion/kluziště	0
Jiná sportoviště	2
<b>CELKEM</b>	<b>64</b>

Převaha počtu využívaných dětských hřišť a tělocvičen/hal bez hlediště pro zajišťování pohybových aktivit odpovídá převaze klientů z 1. stupně ZŠ.





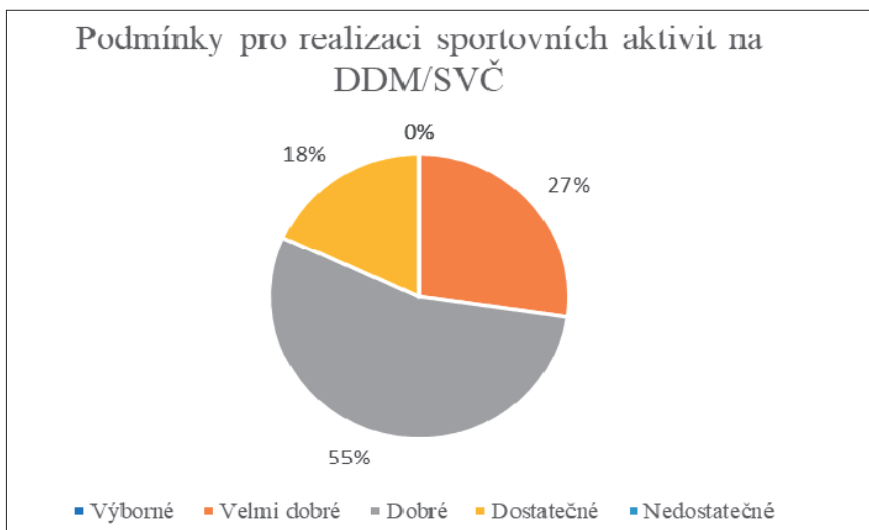
**Obrázek 23.** Počty sportovních zařízení na DDM a SVČ

### Hodnocení podmínek pro realizaci sportovních aktivit na DDM a SVČ

Výsledky hodnocení podmínek pro realizaci sportovních aktivit na DDM a SVČ (tabulka 31) ukázaly, že nejvíce organizací (6) považuje podmínky dobré (55 %), tři je považují za velmi dobré (27 %), dvě za dostatečné (18 %). Spokojenost (hodnocení výborné až dobré) s podmínkami tedy vyjádřilo 82 % z celkového počtu zapojených organizací, tj. 9 organizací.

**Tabulka 31.** Hodnocení podmínek pro realizaci sportovních aktivit

Podmínky pro realizaci	Počet	%
Výborné	0	0
Velmi dobré	3	27
Dobré	6	55
Dostatečné	2	18
Nedostatečné	0	0
<b>CELKEM</b>	<b>11</b>	<b>100</b>



**Obrázek 24.** Hodnocení podmínek pro realizaci sportovních aktivit na DDM a SVČ

### Souhrn výsledků v domech dětí a mládeže a střediscích volného času

Dotazník pro DDM a SVČ vyplnilo v OK celkem 11 organizací (68,8 %), které ve školním roce 2022/2023 navštěvovaly převážně děti z 1. stupně (58,4 %) a 2. stupně ZŠ (25,4 %), klientů ze středních škol a učilišť bylo málo (16,2 %). Dotazované organizace měly k dispozici celkem 64 sportovišť, nejvíce typu tělocvična/hala bez hlediště (25) a dětské hřiště (18). Z dotazovaných DDM a SVČ projevilo spokojenost s podmínkami 82 % (hodnocení výborné až dobré), nespokojenost vyjádřilo 18 % organizací.

### 2.4.6 Obce s rozšířenou působností

Dotazníkové šetření v obcích s rozšířenou působností (ORP, obce III) bylo zaměřeno zejména na zjištění stavu v personální a materiální oblasti a dále v oblasti finanční podpory sportu. Dotazník vyplnilo všech 13 ORP (100 %).

#### Pracovník zabývající se oblastí sportu

Pracovníka zabývajícího se oblastí sportu má 69 % z těchto obcí (tabulka 32), pouze ve třech z nich (Olomouc, Prostějov, Přerov) se tento pracovník zabývá výhradně oblastí sportu. Dalších 31 % obcí pracovníka zabývajícího se sportem nemá.

**Tabulka 32.** Počet pracovníků pro sport

Pracovník	Počet	%
Ano	9	69
Ne	4	31



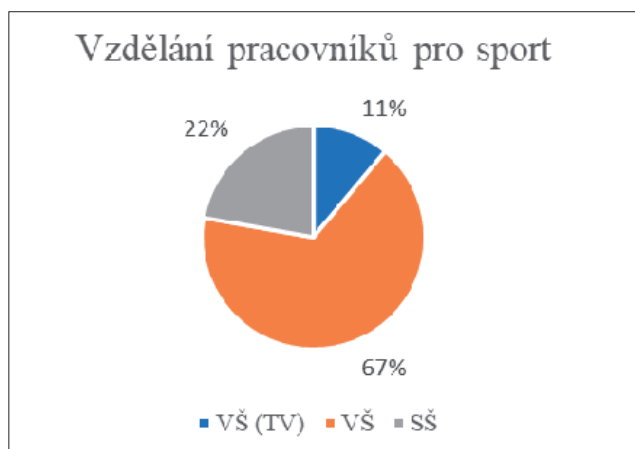
**Obrázek 25.** Počet pracovníků pro sport

### Vzdělání pověřeného pracovníka pro sport

Většina pracovníků zabývajících se v dotazovaných ORP sportem má vysokoškolské vzdělání (89 %), z toho jeden tělovýchovného směru, ve dvou obcích má pracovník středoškolské vzdělání (tabulka 33). Vysoký počet pracovníků s vysokoškolským vzděláním je dobrým předpokladem pro optimální řešení problematiky sportu v ORP.

**Tabulka 33.** Vzdělání pracovníků pro sport

Vzdělání	Počet	%
VŠ (TV)	1	22
VŠ	6	67
SŠ	2	11



**Obrázek 26.** Vzdělání pracovníků pro sport

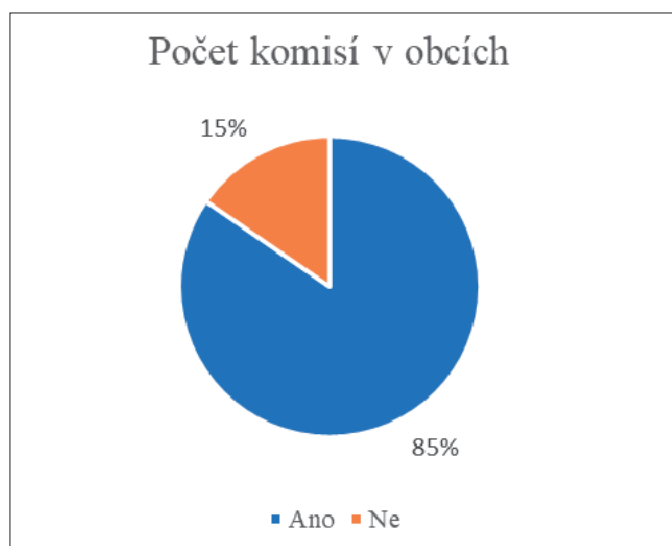
## Komise pro sport

V 85 % z celkem 13 dotazovaných obcí je ustavena komise pro sport (tabulka 34), ve dvou obcích (15 %) komise zřízena není (Konice, Litovel).

**Tabulka 34.** Komise pro sport v obci

Komise	Počet	%
Ano	11	85
Ne	2	15

V obcích, které mají komisi pro sport (85 %), jsou jejími členy osoby z různých subjektů: tělovýchovných jednot, škol, politických stran a dalších organizací v různém poměrném zastoupení.



**Obrázek 27.** Počet komisí v obcích

## Plán rozvoje sportu

Plán rozvoje sportu (tabulka 35) má zpracováno celkem 92 % obcí má, pouze jedna obec (Konice) plán zpracovaný nemá.

**Tabulka 35.** Zpracovaný plán rozvoje sportu

Plán rozvoje sportu	Počet	%
Ano	12	92
Ne	1	8
Plán zpracován	Zaměstnanci	Externě
	8	4

Ve většině obcí (66,7 %) byl plán rozvoje sportu zpracován zaměstnanci městského úřadu, ve čtyřech případech pak externími pracovníky (33,3 %).



**Obrázek 28.** Plán rozvoje sportu

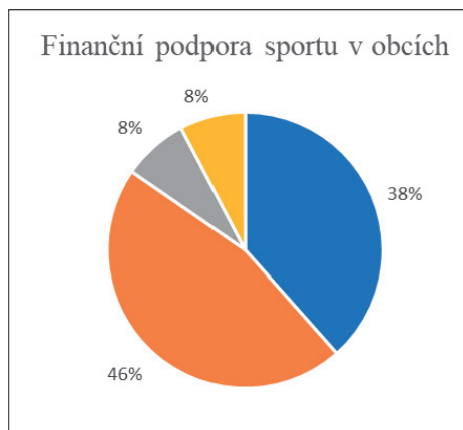
### Podpora sportu z rozpočtu obce

Všechny dotazované obce uvádějí (tabulka 36), že oblast sportu finančně podporují.

**Tabulka 36.** Finanční podpora sportu v obcích

Podpora sportu ve výši	Počet	%
Do 5 %	5	38
Do 10 %	6	46
Do 15 %	1	8
Více než 15 %	1	8

Nejvíce obcí (46 %) uvádí podporu do 10 % rozpočtu, dalších pět obcí (38 %) uvádí podporu ve výši do 5 %. Jedna obec uvádí podporu do 15 %, a jedna dokonce více než 15 % rozpočtu.



**Obrázek 29.** Finanční podpora sportu v obcích

## Podpora sportu od Olomouckého kraje

Z výsledků (tabulka 37) je zřejmé, všechny obce očekávají od OK podporu finanční, dále podporu koncepční (61,5 %), poradenskou (30,8 %), resp. jinou (7,7 %).

**Tabulka 37.** Očekávaná podpora sportu od OK

Podpora sportu	Četnost	%
Finanční	13	100,0
Koncepční	8	61,5
Poradenská	4	30,8
Jiná	1	7,7

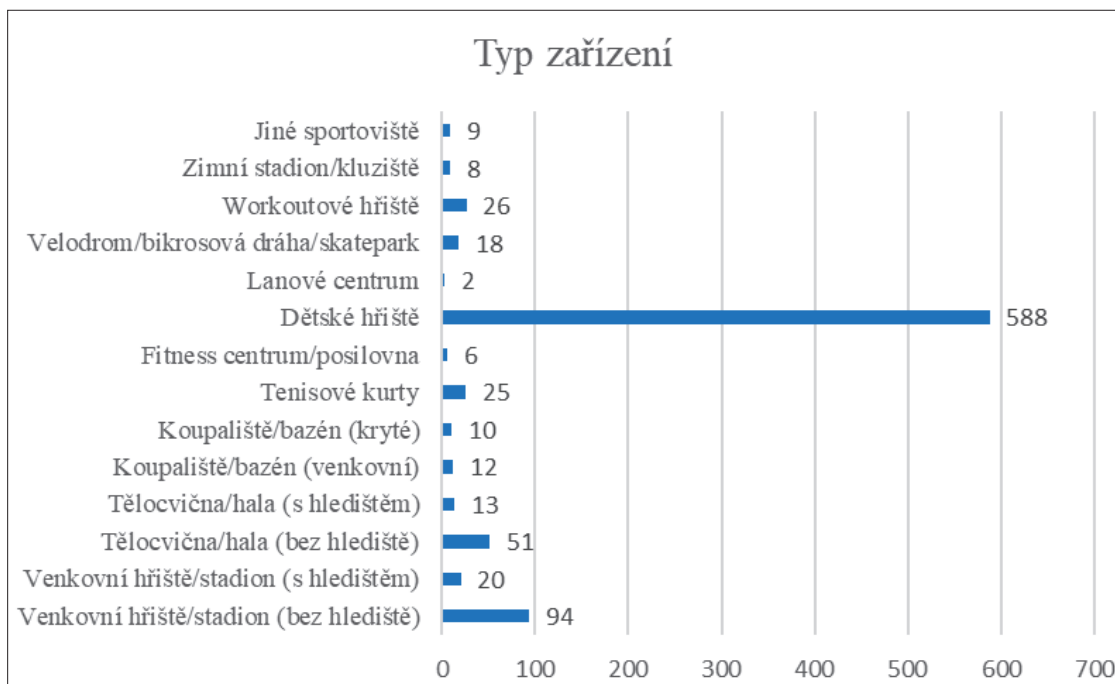
## Vybavenost obcí sportovními zařízeními

Dotazované obce mají k dispozici celkem 882 sportovních zařízení (tabulka 38).

**Tabulka 38.** Přehled počtu a typů sportovních zařízení v obcích

Typ zařízení	Počet	Typ zařízení	Počet
Venkovní hřiště/stadion (bez hlediště)	94	Fitness centrum / posilovna	6
Venkovní hřiště/stadion (s hledištěm)	20	Dětské hřiště	588
Tělocvična/hala (bez hlediště)	51	Lanové centrum	2
Tělocvična/hala (s hledištěm)	13	Velodrom / bikrosová dráha / skatepark	18
Koupaliště/bazén (venkovní)	12	Workoutové hřiště	26
Koupaliště/bazén (kryté)	10	Zimní stadion/kluziště	8
Tenisové kurty	25	Jiné sportoviště	9

V rámci sportovních zařízení ve sledovaných obcích je nejvyšší počet dětských hřišť (588), dále venkovních hřišť/stadionů bez hlediště (94) a tělocvičen/hal bez hlediště (51), workoutových hřišť (26) a tenisových kurtů (25). Poměrně malé zastoupení mají fitness centra / posilovny (5) a lanová centra (2).



**Obrázek 30.** Přehled počtu a typů sportovních zařízení v ORP

### Plánovaná výstavba nových sportovišť v obcích

Obce zapojené do dotazníkového šetření plánují výstavbu celkem 28 nových sportovišť (tabulka 39).

**Tabulka 39.** Přehled počtu a typů sportovních zařízení v obcích

Typ zařízení	Počet sportovišť
Venkovní hřiště/stadion (bez hlediště)	1
Venkovní hřiště/stadion (s hledištěm)	1
Tělocvična/hala (bez hlediště)	1
Tělocvična/hala (s hledištěm)	4
Koupaliště/bazén (venkovní)	0
Koupaliště/bazén (kryté)	2
Tenisové kurty	0
Fitness centrum / posilovna	0
Dětské hřiště	6
Lanové centrum	3
Velodrom / bikrosová dráha / skatepark	1
Workoutové hřiště	3
Zimní stadion/klužiště	6
<b>CELKEM</b>	<b>28</b>

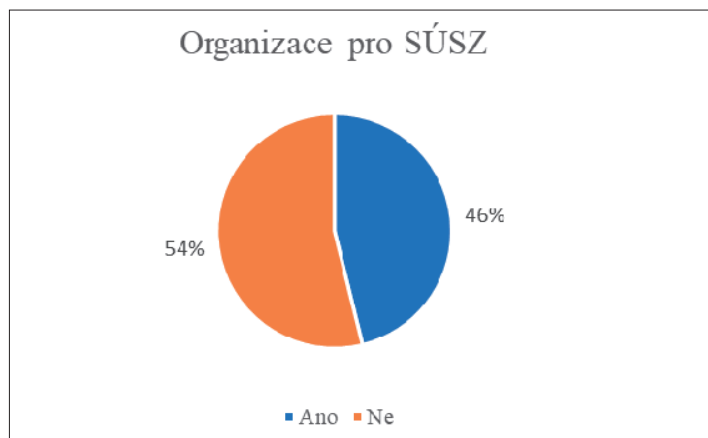
Nejvyšší byl počet plánovaných dětských hřišť (6) a zimních stadionů/kluzišť (6), dále tělocvičen/hal s hledištěm (4), lanových center (3) a workoutových hřišť (3). Další typy se mezi plánovanými sportovišti vyskytovaly v řádu nízkých jednotek.

### Organizace pro správu a údržbu sportovních zařízení

Necelá polovina z dotazovaných obcí (46 %) má zřízenou organizaci pro správu a údržbu sportovních zařízení (SÚSZ), zbytek (54 %) obcí takovou organizaci nemá (tabulka 40).

**Tabulka 40.** Organizace pro SÚSZ

Organizace pro SÚSZ	Počet	%
Ano	6	46
Ne	7	54
<b>Celkem</b>	<b>13</b>	<b>100</b>



**Obrázek 31.** Přehled organizací pro SÚSZ

### Souhrn výsledků v obcích s rozšířenou působností

Dotazníky vyplnilo všech 13 obcí s rozšířenou působností (ORP, 100 %). Analýza dotazníků ukázala, že 69 % obcí má pracovníka zabývajícího se oblastí sportu, z nichž 85 % má vysokoškolské vzdělání. V 85 % obcí je ustavena komise pro sport, 92 % obcí má zpracován plán rozvoje sportu. Všechny dotazované obce uvádějí, že finančně podporují oblast sportu, nejvíce z nich ve výši do 10 % (46 % obcí) a ve výši do 5 % (38 % obcí) rozpočtu. Od Olomouckého kraje obce očekávají především finanční (100 %) a koncepční podporu (61,5 %). V dotazovaných obcích je celkem 882 sportovních zařízení, nejvíce je dětských hřišť, venkovních hřišť/stadionů bez hlediště a tělocvičen/hal bez hlediště. Většina obcí plánuje výstavbu nových sportovišť, poněkud více dětských hřišť a zimních stadionů/kluzišť. Necelá polovina z dotazovaných obcí má zřízenou organizaci pro správu a údržbu sportovních zařízení.



## 2.4.7 Sportovní organizace

V rámci dotazníkového šetření bylo osloveno celkem 312 sportovních organizací (SO) zajišťujících realizaci závodního sportu na území OK. Cílem bylo zjistit stav, zájmy a požadavky SO pro vytváření optimálních podmínek pro rozvoj sportu ve spolupráci s OK. SO bylo položeno celkem 13 otázek (úplná podoba dotazníku je uvedena v příloze – Dotazník 4), dotazníkového šetření se aktivně zúčastnilo celkem 142 (45,5 %) SO působících na území OK.

### Výsledky dotazníkového šetření – sportovní organizace

#### 1. Jaké sporty ve vaší organizaci provozujete?

V tabulce 41 je uveden přehled počtu jednotlivých sportů provozovaných v celkem 142 SO na území OK.

Mezi nejčastěji uváděné sporty patřily fotbal (45), volejbal (27), florbal (20), tenis (17), atletika (13). Frekvence zastoupení jednotlivých sportů může být – spolu s dalšími kritérii, jako jsou např. počet členů provozujících jednotlivé sporty, počet a využití sportovišť, ekonomická náročnost – jedním z objektivních východisek pro plánování výstavby nových sportovních zařízení v OK.

**Tabulka 41.** Přehled sportů provozovaných v jednotlivých SO

Sport	Počet	Sport	Počet
Atletika	13	Lukostřelba	4
Badminton	12	Lyžování	5
Baseball	3	Malá kopaná	9
Basketbal	1	Plavání	6
Beachvolejbal	3	Pozemní hokej	1
Box	3	Ragby	0
Bruslení	1	Sportovní střelba	5
Cyklistika	11	Squash	1
Cyklotrial	0	Tenis	17
Florbal	20	Úpolové sporty	5
Fotbal	45	Veslování	2
Futsal	2	Vodní polo	2
Gymnastika	12	Vodní sporty	4
Házená	8	Volejbal	27
Hokej	3	Vzpírání	1
In-line bruslení	2	Workout	0
Krasobruslení	0	Jiné: stolní tenis, aerobic, nohejbal	

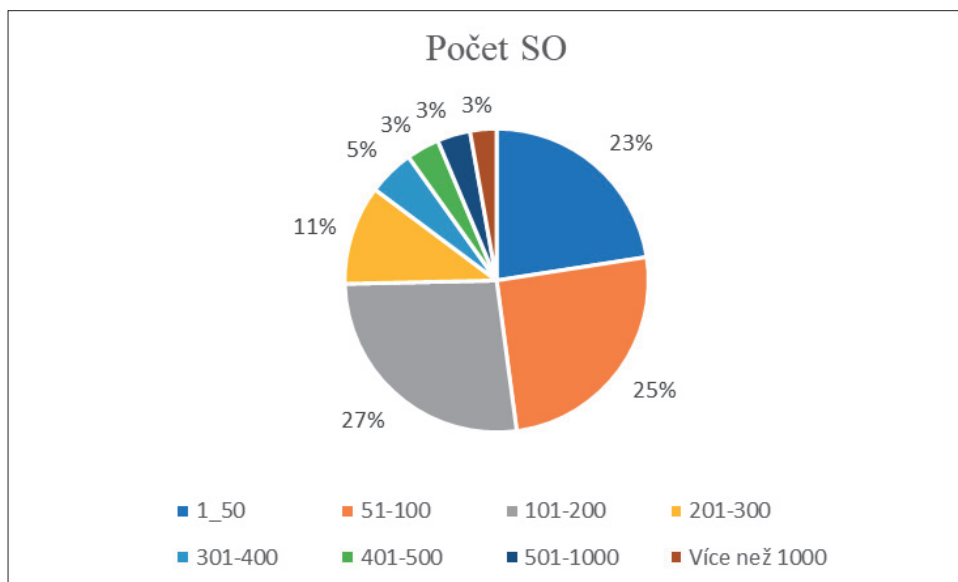
## 2. Uved'te celkový počet členů ve vaší organizaci

Přehled počtu členů v SO zapojených do dotazníkového šetření (tabulka 42) podává objektivní přehled o jejich velikosti.

**Tabulka 42.** Počet členů v jednotlivých sportovních organizacích (SO)

Počet členů	Počet SO	%
1–50	32	22,5
51–100	36	25,4
101–200	38	26,8
201–300	15	10,6
301–400	7	4,9
401–500	5	3,5
501–1000	5	3,5
Více než 1000	4	2,8
<b>CELKEM</b>	<b>142</b>	<b>100,0</b>

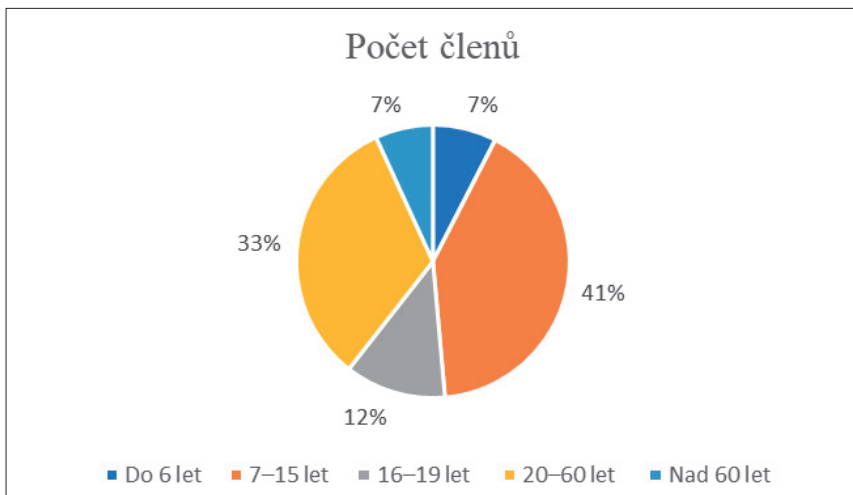
Z odpovědí jednotlivých SO je zřejmé, že majoritní většina SO (téměř 75 %) udává počet do 200 členů. Velkých SO s počtem členů 500 a více je celkem pouze 6,3 %, jedná se většinou o tzv. střešní organizace typu tělovýchovných jednot sdužujících více sportovních oddílů.



**Obrázek 32.** Počet členů v dotazovaných SO

3. Uveďte počet sportovců ve vaší organizaci v níže uvedených věkových kategoriích

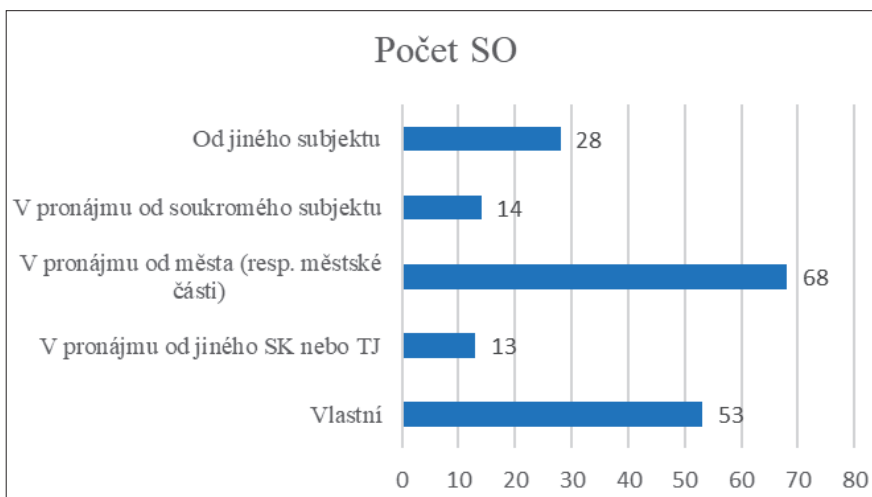
Přehled počtu členů SO (obrázek 33) v jednotlivých věkových kategoriích prokazuje, že nejvíce členů bylo v kategoriích 7–15 let (41 %) a 20–60 let (33 %). Celkový počet členů v 142 SO na území OK zapojených do dotazníkového šetření byl 26 524.



**Obrázek 33.** Počet sportovců v jednotlivých věkových kategoriích

4. Máte k dispozici vlastní sportovní zařízení, nebo si je pronajímáte a od koho?

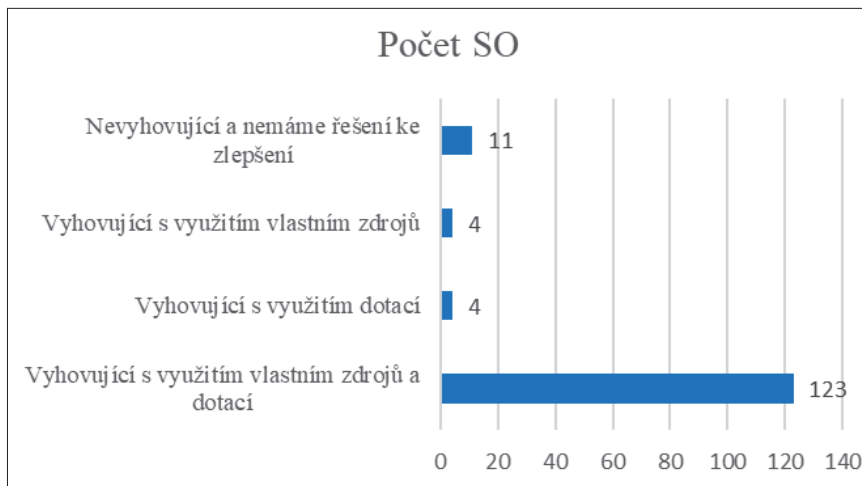
Z údajů poskytnutých SO (obrázek 34) je zřejmé, že převažují sportoviště v pronájmu od města, resp. městské části (68), vysoký počet SO využívá vlastní sportoviště (53).



**Obrázek 34.** Vlastnictví, resp. pronájem sportovních zařízení

### 5. Jaká je finanční situace ve vaší organizaci?

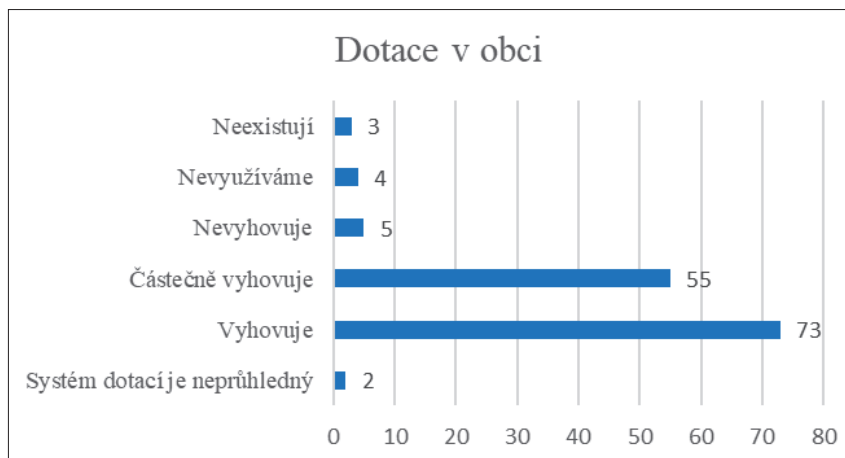
Převážná většina SO (86,6 %) považuje finanční situaci SO za „vyhovující s využitím vlastních zdrojů a dotací“. Toto zjištění je v současné době překvapivé, ale potěšitelné. Nicméně 7 % SO považuje finanční situaci za „nevyhovující“ a „nemá řešení ke zlepšení“.



**Obrázek 35.** Hodnocení finanční situace SO

### 6. Využíváte dotační programy ve vaší obci? Pokud existují, jak vám vyhovují?

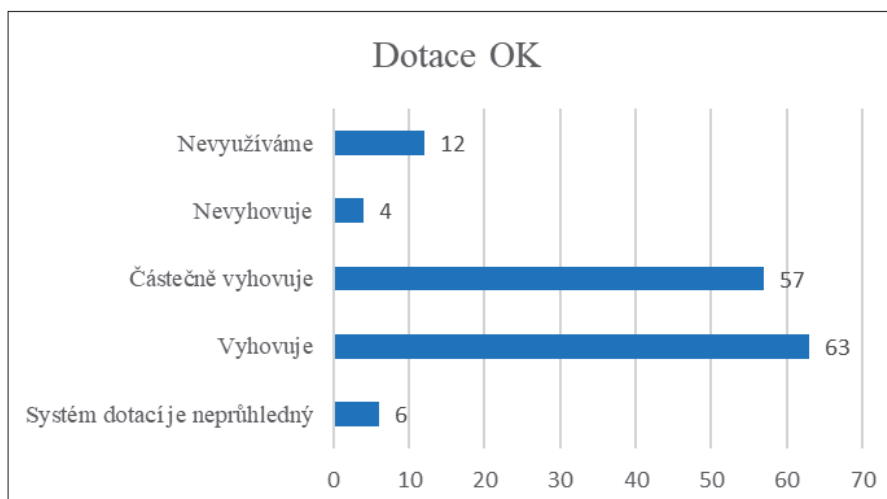
Nadpoloviční většina SO (51,4 %) považuje dotační programy obcí za vyhovující, dalších 38,7 % SO je považuje za částečně vyhovující. Pouze 2,8 % SO dotace nevyužívá, nevýznamný počet SO (1,4 %) uvádí, že systém dotací je neprůhledný.



**Obrázek 36.** Hodnocení dotačních programů obcí (ORP) sportovními organizacemi (počet)

### 7. Využíváte dotační programy Olomouckého kraje (OK)? Pokud ano, jak vám vyhovují?

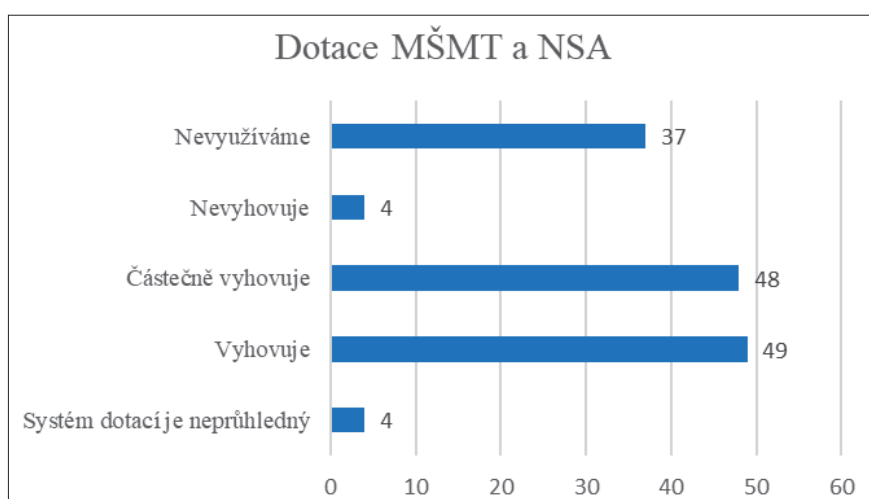
Téměř polovina SO (44,4 %) považuje dotační programy OK za vyhovující, dalších 40,1 % SO je považuje za částečně vyhovující, celkem tedy 84,5 % SO je se systémem dotací spokojeno, což je dobrá zpětná vazba pro krajskou samosprávu. Pouze 8,5 % SO dotace nevyužívá, nevýznamný počet SO (4,2 %) považuje systém dotací za neprůhledný.



**Obrázek 37.** Hodnocení dotačních programů OK sportovními organizacemi (počet)

### 8. Využíváte dotační programy Ministerstva školství mládeže a tělovýchovy (MŠMT, 2019), resp. Národní sportovní agentury (NSA, od 2020)? Jak vám vyhovují?

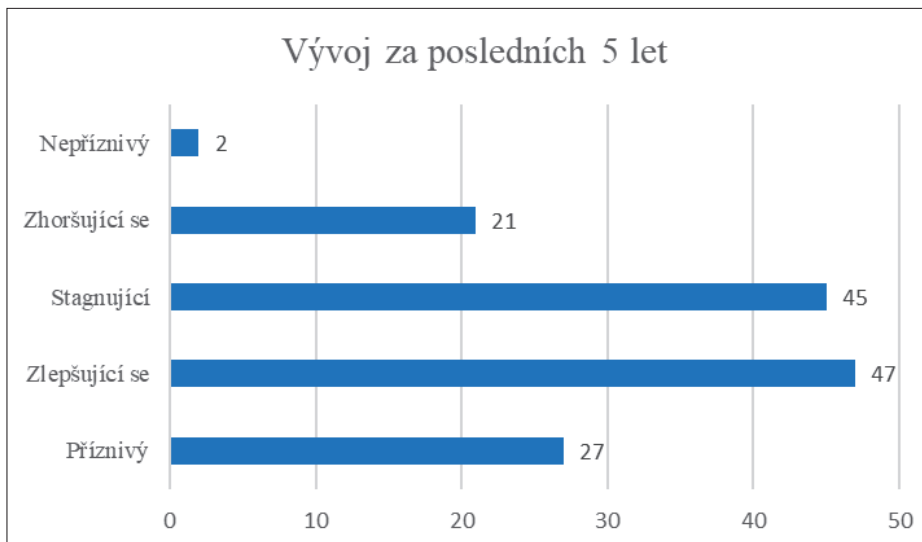
Přibližně třetina SO (34,5 %) považuje dotační programy MŠMT, resp. NSA za vyhovující, dalších 33,8 % SO je považuje za částečně vyhovující. Celkem tedy 68,3 % SO je se systémem dotací MŠMT, resp. NSA spíše spokojeno. Přibližně čtvrtina SO (26,1 %) SO tento typ dotací nevyužívá, malý počet SO (2,8 %) považuje systém dotací za neprůhledný.



**Obrázek 38.** Hodnocení dotačních programů MŠMT a NSA sportovními organizacemi (počet)

### 9. Jak hodnotíte celkový vývoj ve vaší organizaci v posledních 5 letech?

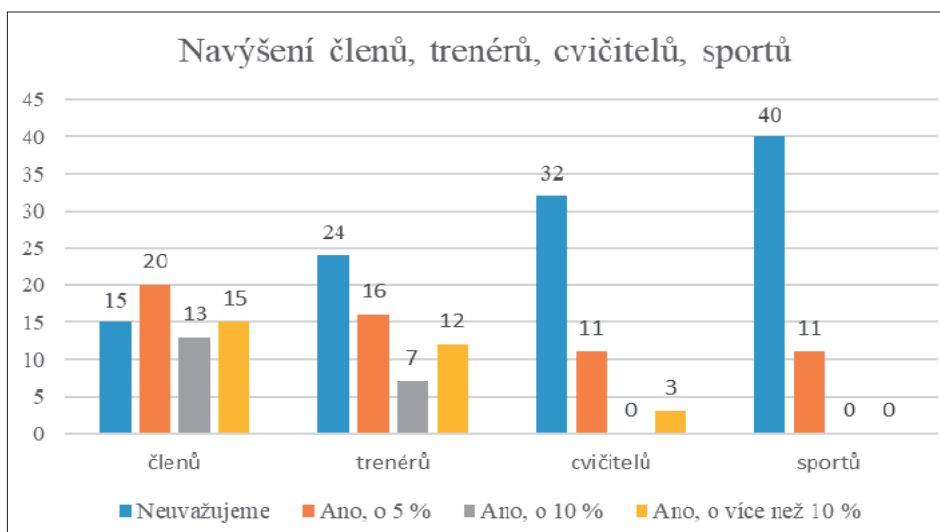
Přibližně třetina (33,1 %) SO považuje vývoj ve svojí organizaci v posledních pěti letech za zlepšující se, 31,7 % za stagnující a 19 % za příznivý. Pozitivně tedy hodnotí vývoj v posledních pěti letech nadpoloviční většina SO, celkem 52,1 %. Za negativní považuje vývoj 16,2 % SO.



**Obrázek 39.** Hodnocení celkového vývoje v SO v posledních pěti letech

### 10. Uvažujete ve vaší organizaci o navýšení počtu členů, trenérů, cvičitelů nebo jednotlivých sportů?

Z údajů uvedených v obrázku 40 lze odvodit, že 20 % SO uvažuje o navýšení počtu členů o 5 %, 16 % SO o navýšení počtu trenérů o 5 %, 11 % SO o navýšení počtu cvičitelů o 5 % a 11 % SO o navýšení počtu sportů o 5 %. Celkem neuvažuje o navýšení počtu členů 15 % SO, počtu trenérů 24 % SO, počtu cvičitelů 32 % SO a počtu sportů 40 % SO.



**Obrázek 40.** Možnosti navýšení počtu členů, trenérů, cvičitelů a sportů v organizaci

**11. Uvažujete ve vaší organizaci o vybudování dalšího sportoviště? Pokud ano, z jakých zdrojů?**

Převážná většina dotazovaných organizací (86) neuvažuje o budování dalšího sportoviště. Další organizace uvedly kombinaci různých možností financování budování dalších sportovišť s využitím dotací MŠMT/NSA (49), OK (46) či obcí (41).



**Obrázek 41.** Možné zdroje pro budování nových sportovišť

**12. Napište 5 sportů (v pořadí dle důležitosti), pro které doporučujete výstavbu nových sportovišť (např. atletika, fotbal, házená, hokej, plavání) na území OK.**

Pořadí pěti sportů dle důležitosti, pro které sportovní organizace (SO) doporučují výstavbu nových sportovišť (tabulka 43), umožnilo vytvořit bodové hodnocení na základě vyplněných dotazníků od SO.

Sportovními organizacemi OK zapojenými do dotazníkového šetření byla doporučena výstavba sportovišť pro sporty v tomto pořadí (prvních 10 sportů): 1. fotbal, 2. atletika, 3. hokej, 4. plavání, 5. házená, 6. florbal, 7. volejbal, 8. basketbal, 9. tenis, 10. sálová kopaná.

Jedná se sice o vyjádření názoru jen 45,5 % organizací na území OK, nicméně je možno tento názor zahrnout do kritérií – vedle dalších, jako jsou např. finanční nároky a možnosti, počet a poměr závodně a rekreačně sportující populace, stav současných sportovišť, dostupnost a možnosti výstavby v různých lokalitách OK – při rozhodování o budoucí výstavbě nových sportovišť s případným kofinancováním ze strany OK.

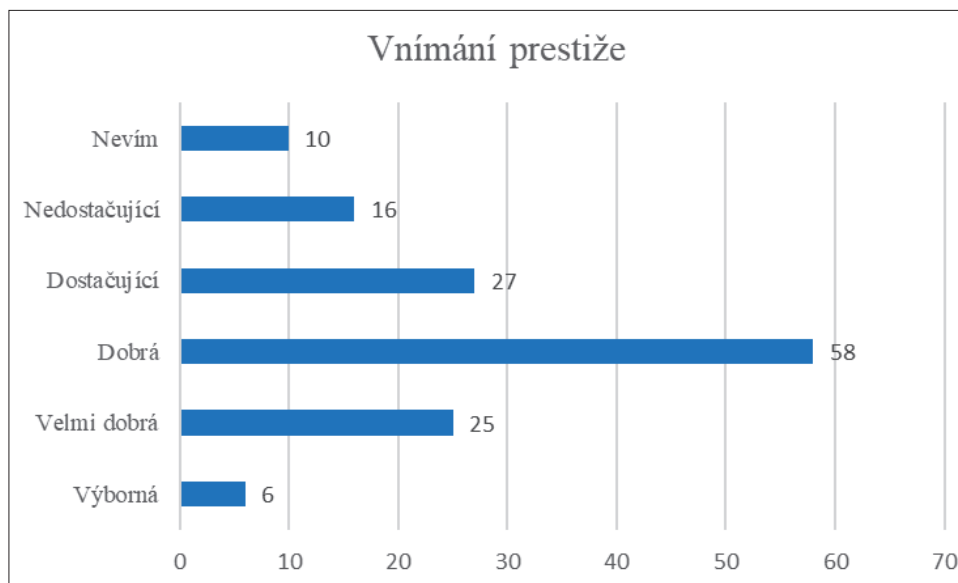
**Tabulka 43.** Sporty, pro které sportovní organizace doporučují výstavbu nových sportovišť

Sport (body)	1. (5)	2. (4)	3. (3)	4. (2)	5. (1)	Body	%
Fotbal	31	7	3	3	2	200	15,17
Atletika	14	11	15	9	8	185	14,04
Hokej	11	12	7	5	3	137	10,39
Plavání	11	5	4	7	7	108	8,19
Házená	6	6	7	6	6	93	7,06
Florbal	5	4	8	6	6	83	6,30
Volejbal	5	5	6	7	5	82	6,22
Basketbal	4	5	5	4	9	72	5,46
Tenis	1	6	9	3	4	66	5,01
Sálová kopaná	2	5	1	3	1	40	3,03
Cyklistika	2	4	2	1	1	35	2,66
In-line bruslení	2	2	1	2	0	25	1,90
Nohejbal	0	3	3	1	0	23	1,75
Badminton	2	1	1	2	0	21	1,59
Stolní tenis	0	2	2	1	2	18	1,37
Gymnastika	0	1	3	2	0	17	1,29
Požární sport	2	1	1	0	0	17	1,29
Střelba	3	0	0	0	0	15	1,14
Horolezectví	1	1	1	0	0	12	0,91
Judo	1	1	0	1	1	12	0,91
Bruslení	0	3	0	0	0	12	0,91
Beachvolejbal	0	1	0	3	1	11	0,83
Tanec	1	1	0	0	0	9	0,68
Workout	0	0	2	0	1	7	0,53
Jezdectví	1	0	0	0	0	5	0,38
Lukostřelba	0	1	0	0	1	5	0,38
Golf	0	0	0	1	2	4	0,30
Kanoistika	0	0	0	2	0	4	0,30
<b>Celkem</b>	<b>105</b>	<b>88</b>	<b>81</b>	<b>69</b>	<b>60</b>	<b>1318</b>	<b>100,00</b>



### 13. Jak vnímáte současnou prestiž vaší obce/města na sportovní mapě ČR?

Z výsledků dotazníku vyplývá, že současnou prestiž svojí obce na sportovní mapě ČR považuje 40,8 % sportovních organizací za dobrou, 17,6 % za velmi dobrou a 4,2 % za výbornou. Celkem je tedy se sportovní prestiží svojí obce spokojeno 62,6 % dotazovaných SO, nedostačující prestiž uvedlo 11,3 % SO.



**Obrázek 42.** Prestiž obce/města na sportovní mapě ČR

### Souhrn výsledků ve sportovních organizacích

Ve sportovních organizacích na území OK patří k nejvíce rozšířeným sportům fotbal, volejbal, florbal, tenis a atletika. Majoritní většina SO (téměř 75 %) udává počet do 200 členů, nejvyšší počet členů byl ve věkových kategoriích 7–15 let a 20–60 let. SO provozují ponejvíce sportoviště v pronájmu od města, resp. městské části (68), případně využívají vlastní sportoviště (53). Převážná většina SO (86,6 %) považuje finanční situaci SO za „vyhovující s využitím vlastních zdrojů a dotací“. Přibližně polovina sportovních organizací (51,4 %) považuje za vyhovující dotační programy obcí, téměř polovina (44,4 %) považuje za vyhovující dotační programy OK, celkem 68,3 % SO je spíše spokojeno se systémem dotací MŠMT, resp. NSA. Celkový vývoj ve svojí SO hodnotí pozitivně přibližně polovina z nich (52,1 %). Více než polovina dotazovaných SO (60,6 % ze 142) neuvažuje o budování dalšího sportoviště. Se sportovní prestiží svojí obce v rámci ČR je spokojena více než polovina dotazovaných SO.

### 3 ORGANIZACE SPORTU V ČESKÉ REPUBLICCE

Systém organizace a řízení sportu v ČR je v současné době značně složitý a nesjednocený. Důvodem jsou jednak historické souvislosti, jednak mnohostranné zájmy podílejících se subjektů z veřejného sektoru a vícezdrojové financování sportu.

Sport zasahuje do mnoha oblastí státního zájmu, ať už je to aspekt socializační, výchovný, zdravotní, ekonomický, či preventivní. Zájmem každého státu by tedy mělo být vytvoření a podpora optimálního systému organizace, řízení a ochrany sportu. V různých zemích se organizace a podpora sportu liší v souvislosti s historickými, politickými, kulturními a společenskými podmínkami, což se promítá do koncepce státní politiky sportu.

#### Národní sportovní agentura (NSA)

Nejvýznamnější organizací zajišťující podporu sportu ze strany státu v ČR je současné době Národní sportovní agenturu (NSA, <https://agenturasport.cz/>). NSA vznikla 1. 8. jako ústřední správní orgán státní správy ČR ve věcech podpory sportu, turistiky a sportovní reprezentace státu a od roku 2020 převzala postupně od MŠMT oblast poskytování podpory ve sportu v ČR s cílem „dosažení harmonického sportovního prostředí, které bude vychovávat úspěšné vrcholové sportovce reprezentující naši zemi v zahraničí, ale i podporovat rekreační sportovce, pro které je pohyb relaxační aktivitou ke škole či zaměstnání“ (NSA, <https://agenturasport.cz/legislativni-a-strategicke-dokumenty/>).

Oblasti působnosti NSA jsou velmi široké, mimo jiné (§ 3d; 1a) vypracovává návrh plánu státní politiky ve sportu (dále jen „plán“), který obsahuje zejména definici cílových skupin sportovců, na které je podpora zaměřena, včetně alokace finančních prostředků pro jednotlivé cílové skupiny, a předkládá jej vládě ke schválení.

#### Ministerstvo školství mládeže a tělovýchovy (MŠMT)

Po zřízení NSA zůstala v gesci MŠMT (<https://www.msmt.cz/sport-1>) podpora sportovní reprezentace, školního a univerzitního sportu, tedy například podpora sportovní činnosti žáků základních škol a školních sportovních klubů, organizace a podpora školních a univerzitních sportovních soutěží a další činnosti související s organizací školního a univerzitního sportu. Obnovený systém sportovních středisek (SpS), sportovních center mládeže (SCM) a vrcholových sportovních center mládeže (VSCM) se ukazuje jako efektivní nástroj pro podporu mladých talentovaných sportovců.

Stát přímo zabezpečuje přípravu některých sportovců k reprezentaci ČR ve třech resortních sportovních centrech, a to VICTORIA VSC (Vysokoškolské sportovní centrum Ministerstva školství, mládeže a tělovýchovy ČR), OLYMP CSMV (Centrum sportu Ministerstva vnitra ČR) a ASC Dukla (Armádní sportovní centrum Ministerstva obrany ČR), v nichž jsou dlouhodobě vytvářeny podmínky (materiální, personální i ekonomické) pro kvalitní přípravu zejména reprezentantů v olympijských sportech.

VICTORIA VSC (<https://www.vsc.cz/>) je organizační složkou státu, působí na území ČR a jeho sídlem je Praha. Je nejen centrem sportovní přípravy reprezentantů ČR s moderním přístupem k tréninku, sportovcům, trenérům i realizačním týmům, ale i odborně servisním pracovištěm MŠMT pro oblast sportu a tělovýchovy.

OLYMP CSMV (<https://www.olympcsmv.cz/>) v první řadě zabezpečuje přípravu sportovců pro státní sportovní reprezentaci v různých sportovních odvětvích, podílí se na koordinaci resortního sportu, organizaci celostátních policejních mistrovství i mezinárodních soutěží konaných v ČR.

ASC Dukla (<http://ascdukla.com/>) je resortním sportovním centrem, jehož úkolem je příprava vybraných sportovců ke státní a resortní sportovní reprezentaci. Vrcholový sport v Dukle je zaměřen na zabezpečení státní a resortní sportovní reprezentace ČR. Jeho hlavním úkolem je vytvářet podmínky pro sportovní přípravu na vrcholné světové soutěže – olympijské hry, mistrovství světa, mistrovství Evropy a další významné soutěže.

Sport ve všech svých podobách – sport závodní, rekreační, školní (Evropská charta sportu, 1994) – je realizován ve sportovních organizacích, institucích, spolcích a sdruženích. Jedná se zejména o kluby, tělovýchovné jednoty, sportovní svazy, sportovní sdružení, unie, asociace, organizace. Tyto subjekty mohou fungovat jak jednotlivě, tak i v podobě sdružení více sportů v tzv. střešních organizacích, resp. v tzv. sdruženích se specifickým postavením.

### Česká unie sportu (ČUS)

Za největší střešní a servisní sportovní organizaci v ČR je možno považovat Českou unii sportu (ČUS, <https://www.cuscz.cz/>). Hlavním posláním ČUS je vytvářet optimální podmínky ke sportovní činnosti, která se realizuje v jejích základních organizačních člancích, tj. ve sportovních klubech, tělovýchovných jednotách a národních sportovních svazech. Aktuální informace o počtu členů ČUS uvádějí, že sdružuje 7 481 tělovýchovných jednot a klubů, 1 011 284 evidovaných osob, 14 439 sportovních oddílů, 75 sportovních svazů, 8 073 sportovních zařízení.

Olomoucká krajská organizace ČUS (<https://olk.cuscz.cz/>) je pobočným spolkem České unie sportu, z. s. (ČUS) a její působnost je v Olomouckém kraji. Krajská organizace ČUS Olomouckého kraje (dále OLKO ČUS) vznikla v roce 2001. V současné době OLKO ČUS sdružuje více než 58 tis. sportovců, což je téměř 10 % obyvatelstva OK. Účelem této krajské organizace ČUS je vykonávat správu záležitostí České unie sportu na území OK, plnit servisní funkci a poskytovat služby především svým členům, vytvářet servisní centra sportu v okresech, vyhlašovat programy na podporu sportu atd. OLKO ČUS sdružuje pět okresních sdružení (Jeseník, Olomouc, Prostějov, Přerov, Šumperk) a 16 krajských sportovních svazů.

Významnou roli v kraji samozřejmě hrají i další střešní organizace (vedle ČUS také Sdružení sportovních svazů, Autoklub ČR) a sdružení se specifickým postavením (Český olympijský výbor, Česká asociace univerzitního sportu, Asociace školních sportovních klubů, Česká obec sokolská).

## 3.1 Financování sportu v České republice

Financování sportu v ČR funguje na vícezdrojovém principu, důležitým zdrojem jsou jak veřejné, tak i soukromé finanční prostředky.

Veřejné finanční prostředky do oblasti sportu:

- a) státní rozpočet,
- b) rozpočty krajů,
- c) rozpočty obcí.

Soukromé finanční prostředky do oblasti sportu:

- a) sponzorské příspěvky a dary,
- c) výnosy z hospodářské činnosti organizací,
- d) členské a oddílové příspěvky,
- e) startovné a vstupné na sportovní události,
- f) příjmy z televizních a rozhlasových práv.

Veřejné finanční prostředky do oblasti sportu tedy plynou přímo ze státního rozpočtu a nepřímo z rozpočtů vyšších územně samosprávných celků a z rozpočtů nižších územně samosprávných celků. Podpora sportu z veřejných rozpočtů je legislativně ošetřena zákonem č. 112/2001 Sb., o podpoře sportu, jehož poslední novelizace byla provedena v roce 2023 (zákon č. 49/2023 Sb., kterým se mění zákon č. 115/2001 Sb., o podpoře sportu). Zákon dále stanovuje úkoly jednotlivým orgánům státní správy na všech úrovních v oblasti podpory sportu, jako je Ministerstvo školství mládeže a tělovýchovy ČR (MŠMT), Ministerstvo obrany ČR (MO), Ministerstvo vnitra ČR (MV), Ministerstvo zdravotnictví ČR (MZ), kraje a obce.

Významným zdrojem veřejných finančních prostředků jsou dotace, které představují důležitý zdroj financí pro celou škálu subjektů ze všech možných sektorů (veřejného, soukromého i neziskového). Podpora sportu je uskutečňována formou *běžných* (neinvestičních), resp. *kapitálových* (investičních) dotací. Další členění dotací je na *účelové* (poskytovány k danému účelu, a to se spoluúčastí nebo bez spoluúčasti) a *neúčelové* dotace (nemají určený účel jejich použití). Dotace se dále dělí na *nárokové* (subjekt nemusí o dotace žádat) a *nenárokové* (subjekt musí o dotace žádat). Příklad finančních zdrojů a jejich identifikace je uvedena na obrázku 43.



**Obrázek 43.** Tvorba disponibilního fondu sportu v ČR (zdroj: Koncepce sportu města Brna na léta 2018–2030, 2018)

Možné zdroje financování rekreačního sportu, školního sportu a závodního sportu (použitá terminologie je v souladu s pojetím Evropské charty sportu, 1994) je možno vidět v těchto oblastech (Koncepce sportu města Brna na léta 2018–2030, 2018):

- *rekreační sport*: dotace EU, státní rozpočet (MMR), krajské a místní rozpočty, vlastní příjmy subjektů, soukromé zdroje, firmy a domácnosti, sázkové a hazardní hry,
- *školní sport*: dotace EU, státní rozpočet (MŠMT, MO), krajské a místní rozpočty, domácnosti,
- *závodní sport*: státní rozpočet (MŠMT, MV, MO, NSA), krajské a místní rozpočty, vlastní příjmy sportu, soukromé zdroje, firmy a domácnosti, sázkové a hazardní hry.

Financování oblasti sportu probíhá dlouhodobě s určitými turbulencemi a s hledáním optimálního modelu. Již v roce 2009 MŠMT ve spolupráci s ČOV konstatovalo, že státní podpora sportu v letech 1989–2008 vykazuje sestupnou tendenci, kdy z původních 0,65 % státního rozpočtu v roce 1989 klesla

úroveň podpory na 0,24 % státního rozpočtu v roce 2008. Při porovnání se státy EU podle veřejných výdajů na sport na jednoho obyvatele skončila Česká republika na 24. místě z tehdy 26 států EU (před Bulharskem a Maltou, ale za Litvou, Lotyšskem a Polskem). Při porovnání veřejných výdajů na sport s procenty HDP (hrubý domácí produkt) dané země se ČR s 0,11 % HDP umístila na 23. místě (z 26 států). Rovněž v materiálu MŠMT (Koncepte státní podpory sportu v ČR, 2011) bylo konstatováno, že finance v českém sportu se dostaly na historické minimum za posledních dvacet let.

Období hledání nejúčinnějšího modelu organizace, řízení a financování sportu tedy pokračuje, podpora sportu je ovšem významně ovlivňována vnějšími vlivy (covid-19, válka na Ukrajině, energetická krize, vysoká inflace atd.).

Významným krokem byl vznik Národní sportovní agentury (NSA, <https://agenturasport.cz/>), která od 1. 1. 2020 převzala od MŠMT sportovní agendu včetně rozdělování dotací pro sportovní svazy a kluby. Hlavním úkolem agentury je vytvoření nového systému státní podpory sportu a zajištění programového, víceletého a stabilního financování sportovních subjektů. NSA by měla vypracovávat plány státní politiky ve sportu, poskytovat a kontrolovat využití finanční podpory sportu ze státního rozpočtu rozdělované prostřednictvím programů na rozvoj a podporu sportu, turistiky a sportovní reprezentace. NSA realizuje podporu sportu ve formě dotací ze státního rozpočtu pomocí investičních i neinvestičních programů (viz část 3.2).

### 3.2 Finanční prostředky poskytované státem

*Motto: „Úkolem sportovní politiky ČR na všech úrovních je vytvářet podmínky pro pohybové aktivity všech obyvatel bez rozdílu talentu, genderu, věku, původu, vyznání, ale i ekonomického a sociálního statusu, pro organizované i neorganizované sportovce.“*

(<https://www.msmt.cz/sport-1/koncepce-podpory-sportu-2016-2025>)

Podpora sportu z veřejných rozpočtů je legislativně ošetřena zákonem č. 49/2023 Sb., kterým se mění zákon č. 115/2001 Sb., o podpoře sportu, ve znění pozdějších předpisů, a některé další zákony (s platností od 28. 2. 2023 a účinností od 1. 4. 2023). Zákon č. 49/2023 Sb. zejména definuje působnost Národní sportovní agentury (<https://agenturasport.cz/>), její složení, strukturu a činnost. NSA od roku 2020 postupně převzala od MŠMT oblast poskytování podpory ve sportu v ČR, a to včetně alokace finančních prostředků pro jednotlivé cílové skupiny. NSA realizuje podporu sportu formou dotací ze státního rozpočtu (§ 6b) pomocí investičních (<https://agenturasport.cz/dotace-investicni/>) i neinvestičních (<https://agenturasport.cz/dotace-neinvesticni/>) programů. Spektrum podpory investičních a neinvestičních akcí je velmi široké – od podpory jednotlivých klubů přes podporu sportovních svazů, sportovních akcí až po podporu sportovní reprezentace ČR. Další významné dokumenty související s finančním zabezpečením podpory sportu v ČR jsou uvedeny v kapitole 1.

V souladu s tezemi uvedenými v materiálu MŠMT Koncepte podpory sportu 2016–2025 v kapitole 4.3 (Dotační politika) musí finanční podpora sportu cíleně směřovat k průměrné výši v zemích EU, snižovat procentuální finanční spoluúčasť rodin a sportovců na sportovní činnosti, a tím snižovat nedostupnost sportu. Dále je třeba zajistit stabilitu financování pro možné plánování a rozvoj sportovních organizací. Finanční podpora je programově rozdělena na investiční a neinvestiční část. Většina prostředků je určena v souladu se zákonem o podpoře sportu na reprezentaci a práci s talentovanou mládeží. Další finanční zdroje jsou čerpány z rozpočtu MV a MO, které jsou určeny výhradně na podporu státní reprezentace. Snahou je cílově navýšovat objem prostředků na sport ze stávajících 0,3 % na 1 % státního rozpočtu (zdroj: <http://www.msmt.cz/sport-1/koncepce-podpory-sportu-2016-2025>).

### 3.3 Finanční prostředky poskytované krajskými samosprávami

Krajské samosprávy by v návaznosti na Konceptci podpory sportu 2016–2025 a schválené novely zákona o podpoře sportu měly zpracovávat vlastní krajské koncepce podpory sportu, které by zohledňovaly jejich významnou úlohu při finanční podpoře sportu (zejména u klubů, regionálních tréninkových akademií, sportovišť) či sportovních událostí regionálního významu, sloužících k propagaci regionu.

Kraje, obce i města by měly být aktivnější při získávání mladé generace pro sport a pohybové aktivity, zejména pro pravidelnou sportovní činnost. Zřizovatelé základních a středních škol musejí být motivováni ke zlepšení kvality sportovních zařízení pro školní sport a ve skladbě vzdělávacích programů následovat evropské trendy a doporučení. Kraje zpravidla nevlastní sportovní infrastrukturu a jejich dotace do sportu jsou asi třetinové oproti obvyklému průměru EU. Cílem je nasměrovat zájem krajů na propagaci zdraví prostřednictvím osvětových kampaní s využitím sportu a sportovních akcí. Důraz musí být kladen na celoživotní pohybové aktivity s pozitivním zdravotním účinkem a trvalejším vlivem na životní styl občanů.

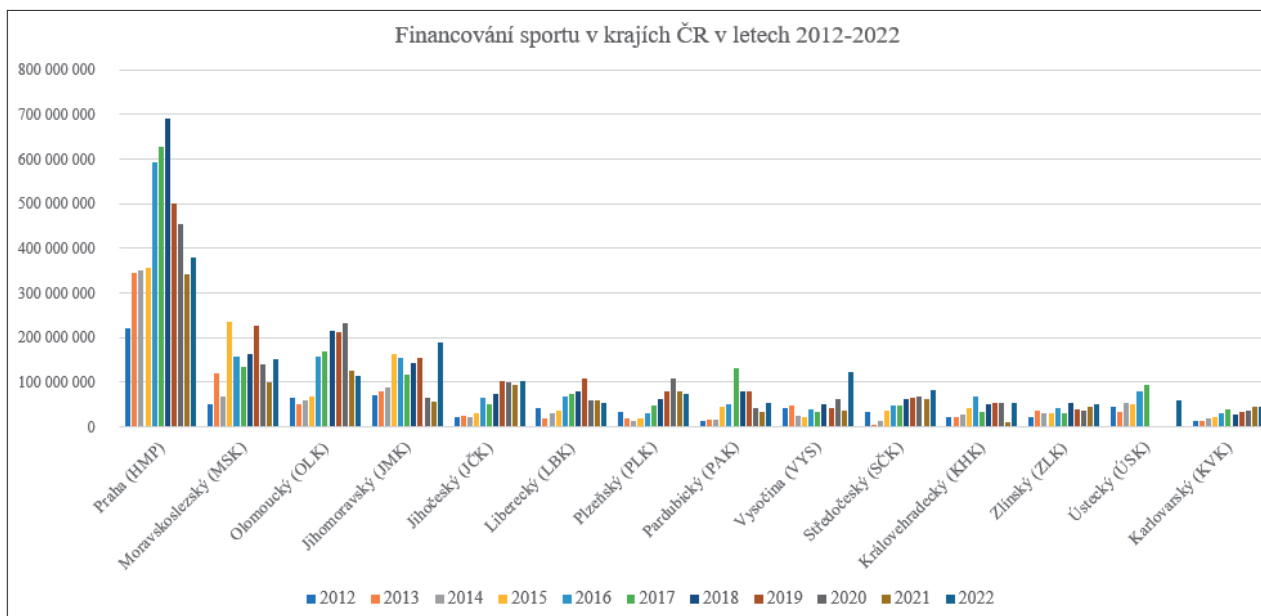
Kraje, města a obce jsou zároveň zodpovědné za financování sportovních zařízení a jejich činnost v oblasti sportu pro všechny a tuto zodpovědnost je potřeba jasně definovat. Z tohoto hlediska je zajímavé posouzení finančních prostředků směřovaných do oblasti sportu v letech 2012–2022 v jednotlivých krajích (tabulka 44).

**Tabulka 44. Financování sportu v jednotlivých krajích v letech 2012–2022 (v Kč)**

Kraj/rok	2012	2013	2014	2015	2016	2017	2018	2019	2020	2021	2022	Celkem
Praha (HMP)	220 007 981	345 419 309	351 473 774	355 113 825	593 254 971	627 407 785	690 490 706	499 574 000	454 724 000	342 000 000	380 000 000	<b>4 859 466 351</b>
Moravskoslezský (MSK)	51 152 513	119 220 816	66 822 985	235 782 424	157 693 886	134 318 534	162 239 913	225 178 225	140 000 000	100 000 000	151 000 000	<b>1 543 409 296</b>
Olomoucký (OLK)	64 454 000	49 343 800	59 162 000	68 501 451	157 174 742	167 967 000	215 996 824	213 367 000	231 089 164	125 000 000	115 250 000	<b>1 467 305 981</b>
Jihomoravský (JMK)	70 341 000	78 386 500	88 839 360	163 996 600	155 681 261	117 433 167	143 958 000	153 689 000	64 042 270	57 445 500	188 720 000	<b>1 282 532 658</b>
Jihočeský (JČK)	20 456 440	24 546 893	20 563 754	29 771 942	65 488 922	49 528 702	74 753 912	103 337 287	101 132 060	94 000 000	102 000 000	<b>685 579 912</b>
Liberecký (LBK)	42 137 156	19 217 460	31 729 716	36 087 489	68 942 973	73 964 088	79 785 000	109 581 000	58 644 571	59 456 731	54 423 835	<b>633 970 019</b>
Plzeňský (PLK)	33 500 000	18 600 000	13 050 000	18 100 000	30 200 000	47 000 000	62 060 000	79 960 000	109 060 000	78 560 000	74 680 000	<b>564 770 000</b>
Pardubický (PAK)	14 268 572	14 815 275	15 667 156	44 922 755	51 535 131	131 219 616	78 215 497	80 353 135	41 616 782	32 633 500	54 377 245	<b>559 624 664</b>
Vysočina (VYS)	41 379 233	48 115 500	26 019 530	22 739 828	39 547 390	33 196 067	51 999 513	41 947 715	61 886 944	37 503 448	122 052 061	<b>526 387 229</b>
Středočeský (SČK)	32 061 493	3 471 481	11 964 880	35 261 785	48 539 377	47 785 983	60 913 623	64 200 000	68 458 750	63 436 000	83 250 000	<b>519 343 372</b>
Královéhradecký (KHK)	20 499 551	20 571 227	28 262 259	40 712 847	68 505 476	34 068 639	49 597 852	53 771 902	54 528 319	11 011 000	54 937 995	<b>436 467 067</b>
Zlímský (ZLK)	22 505 000	35 865 000	30 100 000	31 500 000	42 085 750	29 960 500	52 445 000	38 920 000	36 328 050	45 717 000	51 477 000	<b>416 903 300</b>
Ústecký (ÚSK)	44 598 000	34 664 000	54 747 000	51 707 000	79 315 000	93 300 000					57 946 361	<b>416 277 361</b>
Karlovarský (KVK)	13 654 000	13 557 000	17 601 000	21 820 000	29 952 000	38 891 000	27 487 222	32 720 000	36 000 000	43 900 000	45 050 000	<b>320 632 222</b>

 (Zdroj: <http://monitor.statnipokladna.cz/>)

Z tabulky 44 a z obrázku 44 je zřejmé, že bezkonkurenčně nejvíce financí do oblasti sportu v letech 2012–2022 investovalo hlavní město Praha (4 859 466 351 Kč), následované Moravskoslezským krajem (1 543 409 296 Kč) a Olomouckým krajem (1 467 305 981 Kč). Nejnižší investice do oblasti sportu v uvedeném období byly zjištěny u Zlínského kraje (358 533 300 Kč) a Karlovarského kraje (198 811 222 Kč).



**Obrázek 44.** Grafické znázornění financování sportu v krajích v letech 2012–2022

Po přepočtu částky na financování sportu v jednotlivých krajích v letech 2012–2022 (tabulka 45) na jednoho obyvatele (ČSÚ, k 1. 1. 2022) je pořadí krajů poněkud odlišné a rozdíly jsou značné: 1. hlavní město Praha (3810,1 Kč), 2. Olomoucký kraj (2355,5 Kč), 3. Liberecký kraj (1448,8 Kč), na opačném pólu tabulky nalézáme 12. Zlínský kraj (626,3 Kč), 13. Ústecký kraj (521,1 Kč) a 14. Středočeský kraj (374,5 Kč). Z prezentovaných údajů je zřejmé, že Olomoucký kraj na podporu sportu přispívá výrazně a zaujímá 3. místo v celkovém objemu dotací (tabulka 44) a 2. místo v dotacích na jednoho obyvatele (tabulka 45) v letech 2012–2022.

**Tabulka 45.** Financování sportu v krajích na jednoho obyvatele v letech 2012–2022

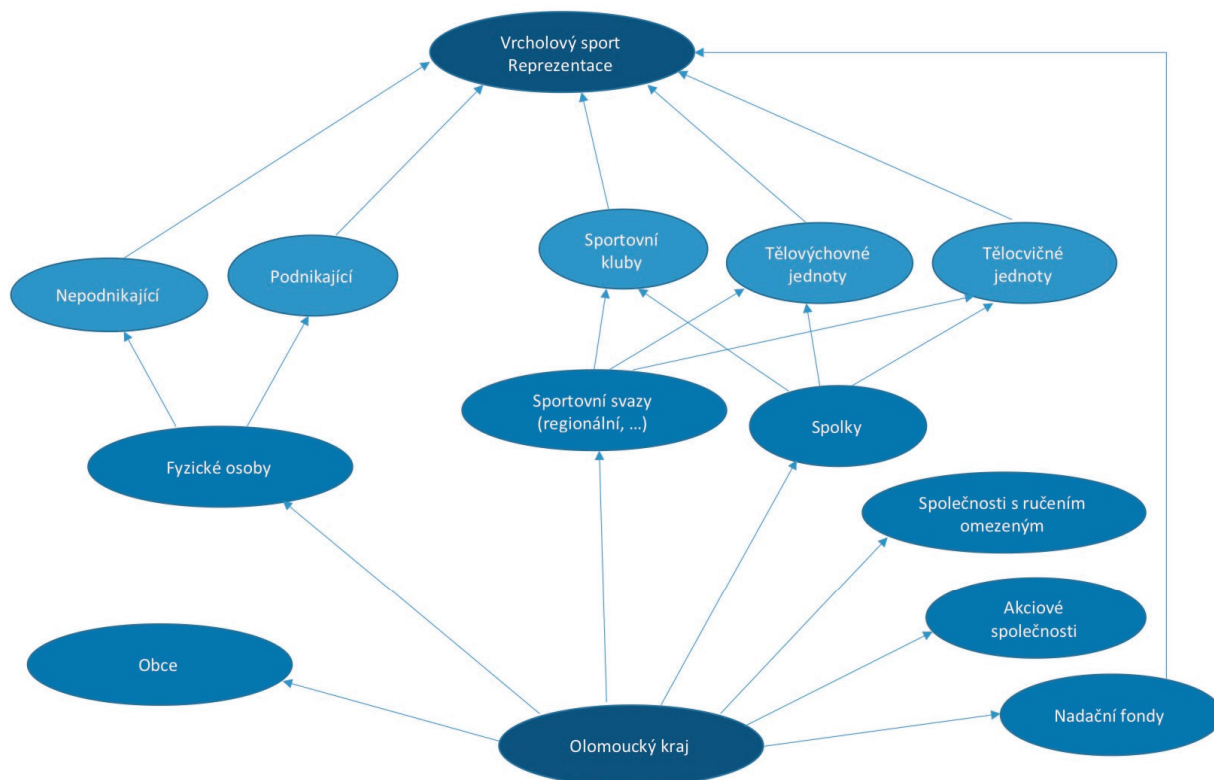
Kraj	2012–2022	Kraj	2012–2022
1. hlavní město Praha (HMP)	3810,1	8. Kraj Vysočina (KV)	1044,4
<b>2. Olomoucký kraj (OK)</b>	<b>2355,5</b>	9. Plzeňský kraj (PL)	975,9
3. Liberecký kraj (LK)	1448,8	10. Královéhradecký kraj (KH)	804,4
4. Moravskoslezský kraj (MS)	1310,2	11. Karlovarský kraj (KV)	702,0
5. Pardubický kraj (PK)	1087,7	12. Zlínský kraj (ZK)	626,3
6. Jihomoravský kraj (JK)	1082,7	13. Ústecký kraj (ÚK)	521,1*
7. Jihočeský kraj (JČ)	1076,2	14. Středočeský kraj (SČ)	374,5

\* Údaje z let 2018–2021 nebyly uvedeny.



### 3.4 Finanční prostředky poskytované Olomouckým krajem

OK je významným poskytovatelem finanční podpory sportu, v následujících tabulkách a grafech je prezentována struktura a charakteristika finančních prostředků poskytovaných v letech 2006–2023 (tabulka 46). Struktura poskytování finančních prostředků z OK jednotlivým subjektům v rámci jednotlivých dotačních programů je znázorněna na obrázku 45. Přehled dotačních programů na podporu činnosti v oblasti sportu v OK v roce 2023 je uveden v podkapitole 3.4.1. (tabulka 48).



**Obrázek 45.** Struktura poskytování finančních prostředků z Olomouckého kraje žadatelům

Z přehledu uvedeného v tabulce 46 lze vidět, že struktura programů podpory sportovních činností se v průběhu sledovaných 18 let (2006–2023) měnila, některé programy zanikly, jiné byly nově koncipovány. Postupně vznikly také nové programy zaměřené na podporu vrcholového sportu a reprezentantů ČR z OK (*Podpora přípravy dětí a mládeže na vrcholový sport*, *Podpora mládežnických reprezentantů ČR do 21 let*, *Podpora reprezentantů ČR OK*), dále na podporu rekreačního sportu (*Program na podporu volnočasových a tělovýchovných aktivit v OK*) a handicapovaných sportovců (*Program na podporu handicapovaných sportovců v OK*). Za velmi důležité lze považovat dva programy zavedené v roce 2018, které podporují výstavbu (*Program na podporu výstavby a rekonstrukcí sportovních zařízení v obcích Olomouckého kraje v roce 2020*) a rekonstrukci sportovních zařízení v obcích OK (*Program na podporu rekonstrukcí sportovních zařízení v obcích Olomouckého kraje v roce 2021 a 2022*). Pro rok 2019 byly nově zařazeny programy na podporu víceletých tradičních sportovních akcí a činností (*Víceletá podpora významných sportovních akcí a Víceletá podpora sportovní činnosti*). Finální podoba programů na podporu oblasti sportu a volného času v roce 2023 je uvedena v tabulce 48.

**Tabulka 46. Přehled dotací Olomouckého kraje do oblasti sportu 2006–2023**

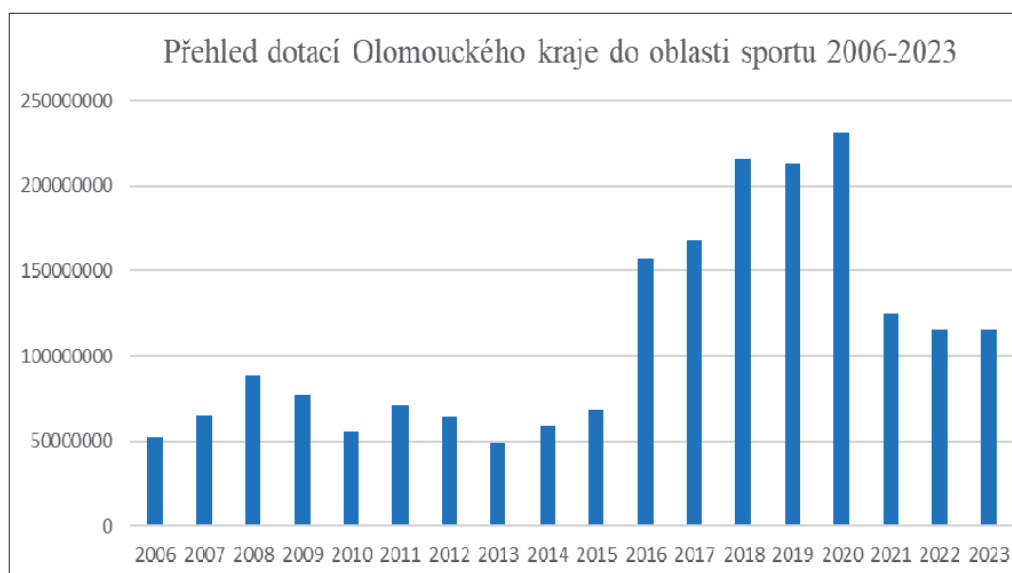
Rok	Program podpory sportu														CELNĚM					
	Přímá podpora vrcholového sportu	Program I - činnost/projekt/program na podporu sportovní činnosti v OK	Program II - příprava mládeže na vrcholový sportovní výkon	Podpora reprezentace ČR, Olomouckého kraje (do 21 let)	Podpora reprezentace Olomouckého kraje (dospělí)	Program na podporu volnočasových a tělovýchovných aktivit	Finanční příspěvky do 20, 25, 30, 40 let	Individuální činnost	Pracovní výnamy z výkonnosti žáků/příjmy z rozvoje OK	Významné projekty OK	ČÍSLO	Program III - podpora trenérských činností	Program IV - podpora sportovní činnosti dětí a mládeže	Program anebo podpora hudebního sportu (včetně sportovních OK)		Program na podporu výstavby rekreačních sportovních zařízení v obcích OK	Program na podporu a rekreační sportovních zařízení/kaufinancování z ÚSA	Program na investiční akce v oblasti sportu - cestovní výhledy, sportovní a rekreační zařízení	Výhledy podpora výkonnostních sportovních akcí	Výhledy podpora sportovní činnosti
2006	23 200 000	5 755 000	1 175 413	0	0	0	2 313 860	0	19 429 000	0	0	0	0	0	0	0	0	0	0	52 279 293
2007	27 950 000	7 810 000	1 110 000	0	0	0	3 311 141	0	29 483 000	1 000 000	0	0	0	0	0	0	0	0	0	65 364 141
2008	24 750 000	9 933 000	975 000	0	0	0	4 366 311	0	45 945 000	1 500 000	0	0	0	0	0	0	0	0	0	86 769 311
2009	24 300 000	12 580 000	850 000	0	0	0	4 540 000	0	39 553 000	1 500 000	0	0	0	0	0	0	0	0	0	77 223 000
2010	24 200 000	11 257 000	860 000	0	0	0	6 795 860	0	11 850 000	1 000 000	0	0	0	0	0	0	0	0	0	55 662 860
2011	23 000 000	11 550 000	1 517 000	0	0	0	8 137 408	0	25 950 000	1 000 000	0	0	0	0	0	0	0	0	0	71 154 408
2012	23 450 000	11 217 000	1 600 000	0	0	0	6 357 000	0	25 770 000	1 000 000	0	0	0	0	0	0	0	0	0	64 484 000
2013	26 900 000	9 663 000	1 567 000	0	0	0	3 467 000	0	10 235 000	1 000 000	0	0	0	0	0	0	0	0	0	59 162 000
2014	27 800 000	10 344 000	1 854 000	0	0	0	2 203 000	0	15 200 000	1 000 000	0	0	0	0	0	0	0	0	0	49 343 800
2015	42 279 000	7 111 000	0	0	0	0	0	0	6 515 000	1 200 000	21 000	3 967 451	0	0	0	0	0	0	0	68 901 451
2016	42 500 000	10 885 000	0	0	0	0	0	0	12 345 000	1 500 000	39 700	4 612 212	0	0	0	0	0	0	0	157 174 742
2017	30 400 000	15 000 000	21 500 000	0	0	0	0	0	43 189 000	0	100 000	4 000 000	0	0	0	0	0	0	0	167 467 000
2018	30 000 000	13 385 000	23 500 000	0	0	0	0	0	107 782 000	0	0	0	0	0	0	0	0	0	0	215 996 824
2019	32 110 000	15 750 000	23 500 000	0	0	0	0	0	42 167 300	0	0	0	0	0	0	0	0	0	0	213 367 000
2020	30 100 000	9 300 000	21 500 000	0	0	0	0	0	3 428 000	0	0	0	0	0	0	0	0	0	0	251 069 164
2021	30 100 000	9 300 000	21 500 000	0	0	0	0	0	0	0	200 000	3 800 000	0	0	0	0	0	0	0	125 000 000
2022	30 100 000	9 300 000	21 500 000	0	0	0	0	0	0	0	200 000	3 800 000	0	0	0	0	0	0	0	115 250 000
2023	30 100 000	9 300 000	21 500 000	0	0	0	0	0	0	0	200 000	3 800 000	0	0	0	0	0	0	0	115 250 000
CELNĚM	519 679 000	183 046 000	84 169 413	0	0	0	48 075 430	0	218 450 000	13 200 000	1 308 079	28 044 493	4 650 000	334 720 000	27 487 814	21 578 934	21 900 000	19 150 000	1 993 303 024	

Ze souhrnných údajů uvedených v tabulce 47 a na obrázku 46 je zřejmá vzestupná tendence dotací do sportu v letech 2006–2008 a pokles objemu dotací od roku 2009 (v souvislosti s ekonomickou krizí) až k nejnižší úrovni dotací v roce 2013.

**Tabulka 47.** Souhrnný přehled dotací Olomouckého kraje do oblasti sportu 2006–2023

Rok	Celkem	Rok	Celkem
2006	52 273 293	2015	68 501 451
2007	65 364 141	2016	157 174 742
2008	88 769 311	2017	167 967 000
2009	77 223 000	2018	215 996 824
2010	55 662 890	2019	213 367 000
2011	71 154 408	2020	231 089 164
2012	64 454 000	2021	125 000 000
2013	49 343 800	2022	115 250 000
2014	59 162 000	2023	115 250 000
<b>CELKEM</b>	<b>1 993 003 024</b>		

Od roku 2014 lze pozorovat prudký nárůst dotací do oblasti sportu s historicky nejvyšší částkou v roce 2020 (231 089 164 Kč). S nástupem covidového období a dalších vnějších vlivů došlo od roku 2021 k výraznému poklesu objemu dotací do oblasti sportu až na částku 115 250 000 v letech 2022 a 2023.



**Obrázek 46.** Přehled dotací Olomouckého kraje do oblasti sportu 2006–2023

### 3.4.1 Dotační programy v oblasti 06\_Sport a volný čas v Olomouckém kraji

Podpora oblasti sportu a volnočasových aktivit v OK probíhá formou dotačních programů, stručný přehled těchto programů pro období 2020–2023 včetně alokovaných finančních prostředků je uveden v další části. Podrobné informace lze nalézt na webových stránkách OK (<https://www.olkraj.cz/aktualni-dotacni-programy-cl-5738.html>). Dotace z krajského rozpočtu jsou poskytovány v souladu s prioritami krajské samosprávy a ve shodě se záměry Rady OK pro období 2020–2024. Cílem poskytování dotací je rozvoj OK a uspokojování všestranných potřeb jeho obyvatel. Všeobecné informace k dotačním programům naleznete v obecné části těchto stránek s uvedením všech typů variabilních vzorových dokumentů – Obecné informace k poskytování krajských dotací, vzor dotačního programu (<https://www.olkraj.cz/krajske-dotacni-programy-2023-cl-5699.html>).

Přehled aktuálních dotačních programů OK v roce 2023 (tabulka 48) je dostupný na <https://www.olkraj.cz/aktualni-dotacni-programy-cl-5738.html>

**Tabulka 48.** Přehled dotačních programů Olomouckého kraje – oblast 06\_Sport a volný čas

Program na podporu sportovní činnosti
<i>Dotační titul 1 – Podpora celoroční sportovní činnosti (DT1)</i>
<i>Dotační titul 2 – Podpora přípravy dětí a mládež na vrcholový sport (DT2)</i>
Program na podporu sportu
<i>Dotační titul 1 – Podpora sportovních akcí (DT1)</i>
<i>Dotační titul 2 – Dotace na získání trenérské licence (DT2)</i>
<i>Dotační titul 3 – Podpora reprezentantů ČR z Olomouckého kraje (DT3)</i>
<i>Dotační titul 4 – Podpora mládežnických reprezentantů ČR z Olomouckého kraje (DT4)</i>
Program na podporu volnočasových aktivit se zaměřením na tělovýchovu a rekreační sport
Program na podporu sportovní činnosti dětí a mládeže
Program na podporu handicapovaných sportovců
Program na podporu výstavby a rekonstrukcí sportovních zařízení v obcích Olomouckého kraje v roce 2020, Program na podporu rekonstrukcí sportovních zařízení v obcích Olomouckého kraje v roce 2021, 2022
Program na podporu výstavby a rekonstrukcí sportovních zařízení kofinancovaných z MŠMT v roce 2020, Program na podporu výstavby a rekonstrukcí sportovních zařízení kofinancovaných z NSA 2021, 2022
Program na podporu investičních akcí v oblasti sportu – technické a sportovní vybavení sportovních a tělovýchovných zařízení v Olomouckém kraji
Víceletá podpora v oblasti sportu
<i>Dotační titul 1 – Víceletá podpora významných sportovních akcí</i>
<i>Dotační titul 2 – Víceletá podpora sportovní činnosti</i>

Pro lepší informovanost žadatelů bylo v postcovidových letech 2022–2023 realizováno celkem 16 informačních seminářů.

## Dotační titul 1 – Podpora celoroční sportovní činnosti (DT1)

V rámci tohoto dotačního titulu byla v letech 2020–2023 každoročně alokována částka cca 30 milionů, požadované prostředky byly ovšem více než 2,5krát vyšší. Ve sledovaných letech byl proto každoročně poměrně vysoký převis finančních prostředků (v průměru kolem 47 mil.). Průměrná výše poskytnutých finančních prostředků na jeden podpořený projekt se pohybovala okolo 105 tisíc.

**Tabulka 49.** Dotační titul 1 – DT1

Program na podporu sportovní činnosti				
Dotační titul 1 – DT1	2020	2021	2022	2023
Alokace	31 000 000	30 100 000	30 100 000	30 100 000
Počet žádostí o podporu	333	306	286	287
Počet podpořených projektů	310	300	277	281
% podpořených projektů z celkového počtu žádostí o podporu	93	98	97	98
Celková výše požadovaných finančních prostředků	78 883 755	75 645 370	82 379 700	75 789 900
Celková výše poskytnutých finančních prostředků	32 120 000	30 100 000	30 100 000	30 095 000
Převis finančních prostředků	- 46 763 755	- 45 545 370	- 52 279 700	- 45 694 900
Průměrná výše poskytnutých finančních prostředků na jeden podpořený projekt (v Kč)	103 613	100 333	108 664	107 100

## Dotační titul 2 – Podpora přípravy dětí a mládež na vrcholový sport (DT2)

V rámci tohoto dotačního titulu byla v letech 2020–2023 (s výjimkou roku 2020) alokována částka 22,5 milionů, požadované prostředky byly ovšem více než 1,8krát vyšší. Ve sledovaných letech byl proto každoročně poměrně vysoký převis finančních prostředků (v průměru kolem 19,5 mil.). Průměrná výše poskytnutých finančních prostředků na jeden podpořený projekt se pohybovala okolo 820 tisíc.

**Tabulka 50.** Dotační titul 2 – DT2

Program na podporu sportovní činnosti				
Dotační titul 2 – DT2	2020	2021	2022	2023
Alokace	23 500 000	22 500 000	22 500 000	22 500 000
Počet žádostí o podporu	36	31	29	36
Počet podpořených projektů	25	26	27	35
% podpořených projektů z celkového počtu žádostí o podporu	69	84	93	97
Celková výše požadovaných finančních prostředků	41 015 550	42 255 550	41 583 050	45 025 550
Celková výše poskytnutých finančních prostředků	23 500 000	22 500 000	22 500 000	22 500 000
Převis finančních prostředků	- 17 515 550	- 19 755 550	- 19 083 050	- 22 525 550
Průměrná výše poskytnutých finančních prostředků na jeden podpořený projekt (v Kč)	940 000	865 385	833 333	642 857

## Dotační titul 1 - Podpora sportovních akcí (DT1)

V rámci tohoto dotačního titulu byla v letech 2020–2023 alokována částka 13,6 milionů (2020 a 2023), resp. 9,3 milionů (2021 a 2022), požadované prostředky byly ovšem více než 2,4krát vyšší. Ve sledovaných letech byl proto každoročně poměrně vysoký převis finančních prostředků (v průměru kolem 17 mil.). Průměrná výše poskytnutých finančních prostředků na jeden podpořený projekt se pohybovala okolo 48 tisíc.

**Tabulka 51.** Dotační titul 1 – DT1

Program na podporu sportu				
Dotační titul 1 – DT1	2020	2021	2022	2023
Alokace	13 600 000	9 300 000	9 300 000	13 600 000
Počet žádostí o podporu	293	194	278	314
Počet podpořených projektů	261	184	266	287
% podpořených projektů z celkového počtu žádostí o podporu	89	95	96	91
Celková výše požadovaných finančních prostředků	31 108 000	22 387 810	30 559 452	31 946 020
Celková výše poskytnutých finančních prostředků	14 840 000	9 300 000	10 788 900	12 754 000
Převis finančních prostředků	- 16 268 000	- 13 087 810	- 19 770 552	- 19 192 020
Průměrná výše poskytnutých finančních prostředků na jeden podpořený projekt (v Kč)	56 858	50 543	40 560	44 439

## Dotační titul 2 – Dotace na získání trenérské licence (DT2)

V rámci tohoto dotačního titulu byla v letech 2020–2023 (s výjimkou roku 2020) alokována částka 200 tisíc, požadované prostředky se pohybovaly na podobné úrovni (s výjimkou roku 2023). Ve sledovaných letech byl proto každoročně poměrně vysoký převis finančních prostředků (v průměru kolem 62 tisíc). Průměrná výše poskytnutých finančních prostředků na jeden podpořený projekt se pohybovala okolo 7 tisíc.

**Tabulka 52.** Dotační titul 2 – DT2

Program na podporu sportu				
Dotační titul 2 – DT2	2020	2021	2022	2023
Alokace	300 000	200 000	200 000	200 000
Počet žádostí o podporu	34	27	21	48
Počet podpořených projektů	32	23	18	35
% podpořených projektů z celkového počtu žádostí o podporu	94	85	86	73
Celková výše požadovaných finančních prostředků	257 750	192 500	194 357	375 600
Celková výše poskytnutých finančních prostředků	253 350	172 600	144 957	200 000
Převis finančních prostředků	- 4 400	- 19 900	- 49 400	- 175 600
Průměrná výše poskytnutých finančních prostředků na jeden podpořený projekt (v Kč)	7 917	7 504	8 053	5 714



### Dotační titul 3 – Podpora reprezentantů ČR z Olomouckého kraje (DT3)

V rámci tohoto dotačního titulu byla v letech 2020–2021 alokována částka 2 mil., v letech 2022–2023 částka 1,5 mil. Požadované prostředky byly ovšem více než 1,5 až 3krát vyšší. Ve sledovaných letech byl proto každoročně poměrně vysoký převis finančních prostředků (v průměru kolem 2,5 mil.). Průměrná výše poskytnutých finančních prostředků na jeden podpořený projekt se pohybovala okolo 50 tisíc.

**Tabulka 53.** Dotační titul 3 – DT3

Program na podporu sportu				
Dotační titul 3 – DT3	2020	2021	2022	2023
Alokace	2 000 000	2 000 000	1 500 000	1 500 000
Počet žádostí o podporu	30	36	39	49
Počet podpořených projektů	27	35	32	43
% podpořených projektů z celkového počtu žádostí o podporu	90	97	82	88
Celková výše požadovaných finančních prostředků	3 221 000	3 523 500	4 698 000	4 893 100
Celková výše poskytnutých finančních prostředků	1 455 000	2 002 500	1 499 000	1 500 000
Převis finančních prostředků	- 1 766 000	- 1 521 000	- 3 199 000	- 3 393 100
Průměrná výše poskytnutých finančních prostředků na jeden podpořený projekt (v Kč)	53 889	57 214	46 844	34 884

### Dotační titul 4 – Podpora mládežnických reprezentantů ČR z Olomouckého kraje (DT4)

V rámci tohoto dotačního titulu byla v letech 2020–2023 alokována částka 2,5 mil., požadované prostředky byly ovšem více než 2krát vyšší. Ve sledovaných letech byl proto každoročně poměrně vysoký převis finančních prostředků (v průměru kolem 2,5 mil.). Průměrná výše poskytnutých finančních prostředků na jeden podpořený projekt se pohybovala okolo 20 tisíc.

**Tabulka 54.** Dotační titul 4 – DT4

Program na podporu sportu				
Dotační titul 4 – DT4	2020	2021	2022	2023
Alokace	2 500 000	2 500 000	2 500 000	2 500 000
Počet žádostí o podporu	103	139	139	138
Počet podpořených projektů	103	130	132	124
% podpořených projektů z celkového počtu žádostí o podporu	100	94	95	90
Celková výše požadovaných finančních prostředků	4 059 500	5 649 000	5 795 000	5 533 000
Celková výše poskytnutých finančních prostředků	2 415 000	2 452 500	2 500 000	3 017 824
Převis finančních prostředků	- 1 644 500	- 3 196 500	- 3 295 000	- 2 515 176
Průměrná výše poskytnutých finančních prostředků na jeden podpořený projekt (v Kč)	23 447	18 865	18 939	24 337

V rámci Dotačního titulu 4 – Podpora mládežnických reprezentantů ČR (do 21 let) z OK bylo v letech 2020–2023 podpořeno celkem 386 mládežnických reprezentantů celkovou částkou 10 385 324 Kč (2020: 2 415 000 Kč; 2021: 2 452 500 Kč; 2022: 2 500 000 Kč; 2023: 3 017 824 Kč).

## Program na podporu volnočasových aktivit se zaměřením na tělovýchovu a rekreační sport

V rámci tohoto programu byla v letech 2020–2023 (s výjimkou roku 2020) alokována částka 1,25 mil., požadované prostředky byly ovšem více než 1,7krát vyšší. Ve sledovaných letech byl proto každoročně poměrně vysoký převis finančních prostředků (v průměru kolem 1 mil.). Průměrná výše poskytnutých finančních prostředků na jeden podpořený projekt se pohybovala okolo 20 tisíc.

**Tabulka 55.** Program na podporu volnočasových aktivit

Program na podporu volnočasových aktivit	2020	2021	2022	2023
Alokace	1 800 000	1 250 000	1 250 000	1 250 000
Počet žádostí o podporu	83	79	65	111
Počet podpořených projektů	67	61	58	73
% podpořených projektů z celkového počtu žádostí o podporu	81	77	89	66
Celková výše požadovaných finančních prostředků	2 601 100	2 304 675	1 939 000	2 870 568
Celková výše poskytnutých finančních prostředků	1 570 000	1 155 000	1 250 000	1 249 804
Převis finančních prostředků	- 1 031 100	- 1 149 675	- 689 000	- 1 620 764
Průměrná výše poskytnutých finančních prostředků na jeden podpořený projekt (v Kč)	23 433	18 934	21 552	17 121

## Program na podporu sportovní činnosti dětí a mládeže

V rámci tohoto programu byla v letech 2020–2023 (s výjimkou roku 2020) alokována částka 3,8 mil., požadované prostředky byly více než 3,5krát vyšší. Ve sledovaných letech byl proto každoročně poměrně vysoký převis finančních prostředků (v průměru kolem 10 mil.). Průměrná výše poskytnutých finančních prostředků na jeden podpořený projekt se pohybovala okolo 30 tisíc.

**Tabulka 56.** Program na podporu sportovní činnosti dětí a mládeže

Program na podporu sportovní činnosti dětí a mládeže	2020	2021	2022	2023
Alokace	4 000 000	3 800 000	3 800 000	3 800 000
Počet žádostí o podporu	139	126	140	185
Počet podpořených projektů	124	113	137	172
% podpořených projektů z celkového počtu žádostí o podporu	89	90	98	93
Celková výše požadovaných finančních prostředků	11 401 414	12 214 180	13 663 500	17 288 531
Celková výše poskytnutých finančních prostředků	4 250 000	3 845 000	3 800 000	3 848 000
Převis finančních prostředků	- 7 151 414	- 8 369 180	- 9 863 500	- 13 440 531
Průměrná výše poskytnutých finančních prostředků na jeden podpořený projekt (v Kč)	34 274	34 027	27 737	22 372

## Program na podporu handicapovaných sportovců

V rámci tohoto programu byla v letech 2020–2023 každoročně alokována částka 1,5 mil., požadované prostředky byly více než 1,5krát vyšší. Ve sledovaných letech byl proto každoročně poměrně vysoký převis finančních prostředků (v průměru kolem 700 tisíc). Průměrná výše poskytnutých finančních prostředků na jeden podpořený projekt se pohybovala okolo 80 tisíc.

**Tabulka 57.** Program na podporu handicapovaných sportovců

Program na podporu handicapovaných sportovců	2020	2021	2022	2023
Alokace	1 500 000	1 500 000	1 500 000	1 500 000
Počet žádostí o podporu	19	19	23	23
Počet podpořených projektů	16	19	20	21
% podpořených projektů z celkového počtu žádostí o podporu	84	100	87	91
Celková výše požadovaných finančních prostředků	1 961 000	1 942 000	2 677 000	2 570 000
Celková výše poskytnutých finančních prostředků	1 500 000	1 500 000	1 500 000	1 500 000
Převis finančních prostředků	- 461 000	- 442 000	- 1 177 000	- 1 070 000
Průměrná výše poskytnutých finančních prostředků na jeden podpořený projekt (v Kč)	93 750	78 947	75 000	71 429

- Program na podporu výstavby a rekonstrukcí sportovních zařízení v obcích Olomouckého kraje v roce 2020, Program na podporu rekonstrukcí sportovních zařízení v obcích Olomouckého kraje v roce 2021, 2022 (viz část 3.4.2)
- Program na podporu výstavby a rekonstrukcí sportovních zařízení kofinancovaných z MŠMT v roce 2020, Program na podporu výstavby a rekonstrukcí sportovních zařízení kofinancovaných z Národní sportovní agentury 2021, 2022 (viz část 3.4.3)
- Program na podporu investičních akcí v oblasti sportu – technické a sportovní vybavení sportovních a tělovýchovných zařízení v Olomouckém kraji (viz část 3.4.4)

### Dotační titul 1 – Víceletá podpora významných sportovních akcí

V rámci tohoto dotačního titulu byla v letech 2020–2022 každoročně alokována částka 7,3 mil. (v roce 2023 cca 5,4 mil.), požadované prostředky byly více než 1,2krát vyšší. Ve sledovaných letech byl proto každoročně poměrně vysoký převis finančních prostředků (v průměru kolem 2 mil.). Průměrná výše poskytnutých finančních prostředků na jeden podpořený projekt se pohybovala okolo 700 tisíc.

**Tabulka 58.** Víceletá podpora významných sportovních akcí

Víceletá podpora v oblasti sportu				
Dotační titul 1 – Víceletá podpora významných sportovních akcí	2020	2021	2022	2023
Alokace	7 300 000	7 300 000	7 300 000	5 396 333
Počet žádostí o podporu	8	8	11	14
Počet podpořených projektů	7	7	9	11
% podpořených projektů z celkového počtu žádostí o podporu	88	88	82	79
Celková výše požadovaných finančních prostředků	10 650 000	10 650 000	6 200 000	6 200 000
Celková výše poskytnutých finančních prostředků	7 300 000	7 300 000	5 396 333	5 396 333
Převis finančních prostředků	- 3 350 000	- 3 350 000	- 803 667	- 803 667
Průměrná výše poskytnutých finančních prostředků na jeden podpořený projekt (v Kč)	1 042 857	1 042 857	599 593	490 576

## Dotační titul 2 – Víceletá podpora sportovní činnosti

V rámci tohoto dotačního titulu byla v letech 2020–2021 alokována částka 6,3 mil., v letech 2022–2023 částka cca 6,45 mil., požadované prostředky byly více než 1,2krát vyšší. Ve sledovaných letech byl proto každoročně poměrně vysoký převis finančních prostředků (v průměru kolem 1 mil.). Průměrná výše poskytnutých finančních prostředků na jeden podpořený projekt se pohybovala okolo 1,7 mil.

**Tabulka 59.** Víceletá podpora sportovní činnosti

Víceletá podpora v oblasti sportu				
Dotační titul 2 – Víceletá podpora sportovní činnosti	2020	2021	2022	2023
Alokace	6 300 000	6 300 000	6 458 000	6 457 333
Počet žádostí o podporu	3	6	6	8
Počet podpořených projektů	3	3	4	6
% podpořených projektů z celkového počtu žádostí o podporu	100	50	67	75
Celková výše požadovaných finančních prostředků	6 750 000	6 750 000	8 150 000	8 150 000
Celková výše poskytnutých finančních prostředků	6 300 000	6 300 000	6 457 333	6 457 333
Převis finančních prostředků	- 450 000	- 450 000	- 1 692 667	- 1 692 667
Průměrná výše poskytnutých finančních prostředků na jeden podpořený projekt (v Kč)	2 100 000	2 100 000	1 614 333	1 076 222

### 3.4.2 Program na podporu výstavby a rekonstrukcí sportovních zařízení v obcích Olomouckého kraje v letech 2020–2022

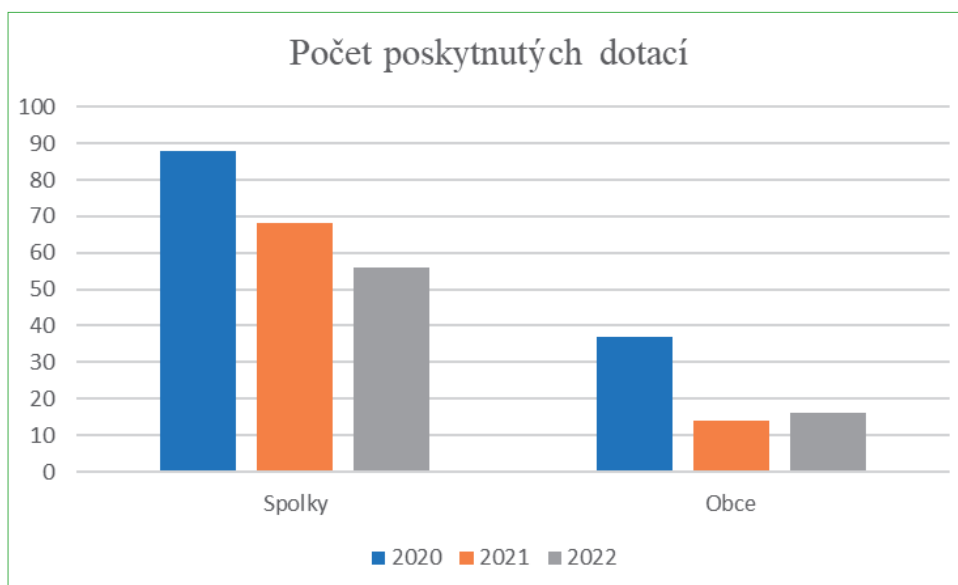
Z důvodu významnosti Programu na podporu výstavby a rekonstrukcí sportovních zařízení (2020), resp. Programu na podporu rekonstrukcí sportovních zařízení (v letech 2021 a 2022) je dále uváděn podrobný přehled počtu, výše a struktury dotací poskytnutých obcím a spolkům (v další části kapitoly bude používán název Program na podporu). Vzhledem ke staršímu datu vzniku některých sportovišť (viz kapitola 3.4.5 Pasportizace, tabulka 74) je možno tento program považovat za jeden z klíčových programů Olomouckého kraje (OK). Přehled počtu a výše dotací spolkům a obcím v jednotlivých okresech z Programu na podporu v letech 2020–2022 je dále dokumentován v tabulkách a obrázcích.

Přehled *počtu poskytnutých dotací* pro spolky a obce z Programu na podporu v letech 2020–2022 (tabulka 60) umožňuje objektivní pohled na vývoj dotací v uvedeném období.

**Tabulka 60.** Přehled počtu dotací z Programu na podporu v letech 2020–2022

Počet poskytnutých dotací	2020	2021	2022
Spolky	88	68	56
Obce	37	14	16
<b>Celkem</b>	<b>125</b>	<b>82</b>	<b>72</b>

Data uvedená v tabulce prokazují zřetelný meziroční pokles počtu poskytnutých dotací jak spolkům (mezi roky 2020 a 2022 o 36,4 %), tak i obcím (mezi roky 2020 a 2022 o 56,8 %). Celkový počet poskytnutých dotací má rovněž sestupnou tendenci (mezi roky 2020 a 2022 pokles o 42,5 %).



**Obrázek 47.** Počet dotací z Programu na podporu v letech 2020–2022

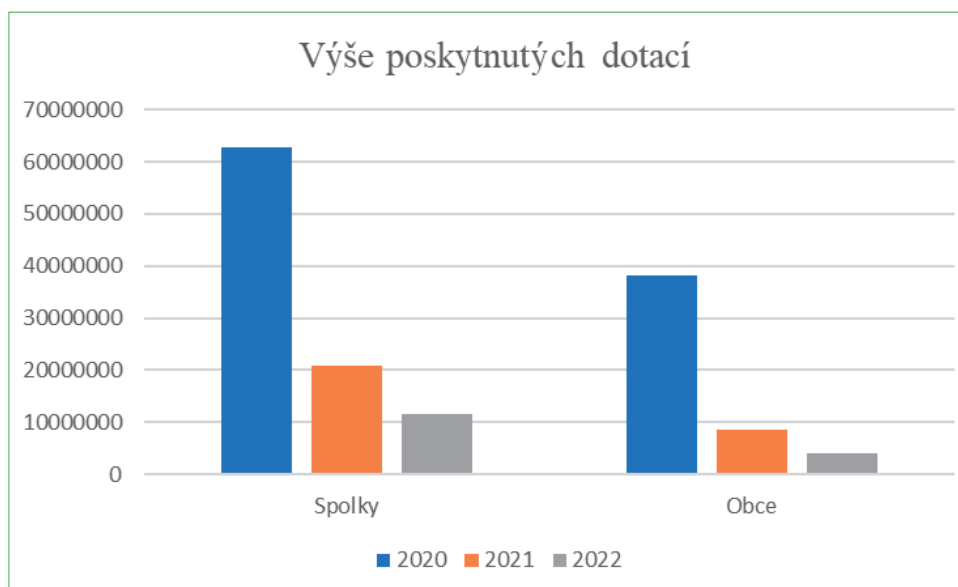


Přehled vývoje výše poskytnutých dotací pro spolky a obce z Programu na podporu v letech 2020–2022 je uveden v tabulce 61.

**Tabulka 61.** Přehled výše dotací z Programu na podporu v letech 2020–2022

Výše poskytnutých dotací	2020	2021	2022
Spolky	62 700 000	20 766 500	11 484 642
Obce	38 120 000	8 446 500	4 045 864
<b>Celkem</b>	<b>100 820 000</b>	<b>29 213 000</b>	<b>15 532 528</b>

Z dat uvedených v tabulce je zřejmý výrazný meziroční pokles výše poskytnutých dotací spolkům i obcím. Také v celkovém objemu poskytnutých finančních dotací pozorujeme výrazný meziroční pokles. Pokles mezi roky 2020 a 2022 činil u spolků 81,7 %, u obcí 89,4 % a u dotací celkem 84,6 %. Pokles poskytnutých dotací ve výši 81,7 % až 89,4 % je armující. Je otázkou, jaký dopad může mít na sportovní a volnočasové aktivity ve spolcích a obcích.



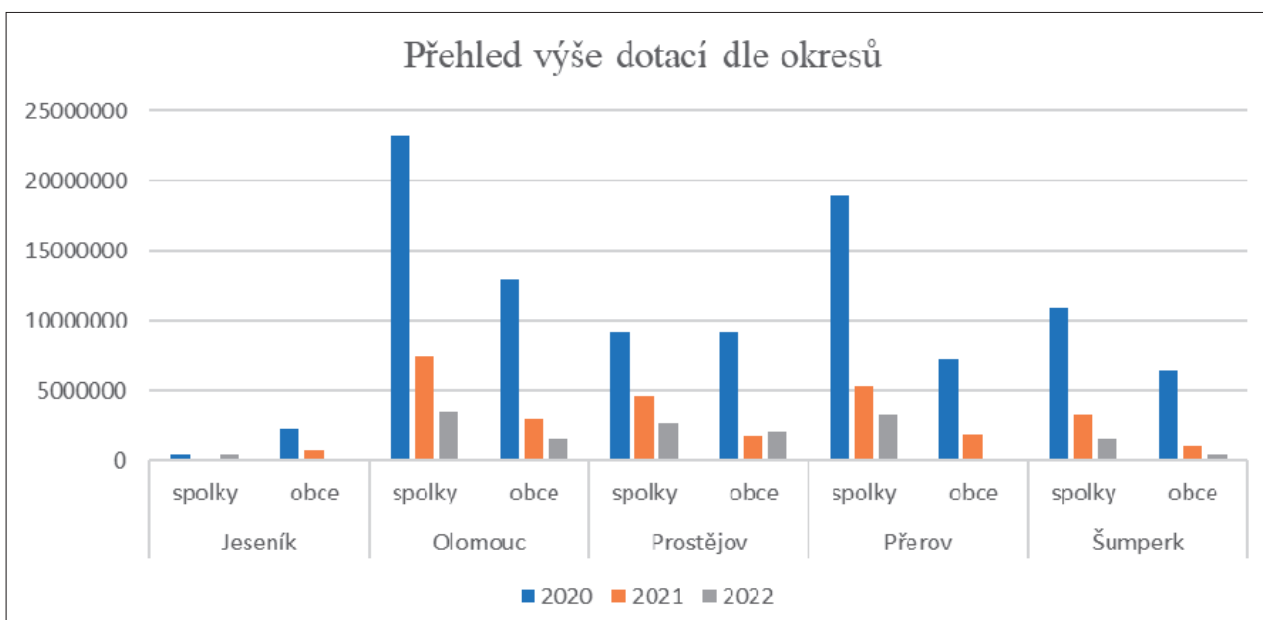
**Obrázek 48.** Výše dotací z Programu na podporu v letech 2020–2022

Přehled výše dotací a jejich rozdělení mezi spolky a obce v jednotlivých okresech OK v letech 2020–2022 je uveden v následující tabulce 62.

**Tabulka 62.** Přehled výše dotací z Programu na podporu v okresech v letech 2020–2022

Okres	Žadatelé	2020	2021	2022
Jeseník	spolky	450 000	176 000	389 642
	obce	2 250 000	754 500	0
Olomouc	spolky	23 230 000	7 410 000	3 478 000
	obce	13 020 000	3 023 000	1 566 198
Prostějov	spolky	9 200 000	4 620 500	2 773 000
	obce	9 150 000	1 730 500	2 085 666
Přerov	spolky	18 950 000	5 296 000	3 294 000
	obce	7 250 000	1 848 500	0
Šumperk	spolky	10 870 000	3 264 000	1 550 000
	obce	6 450 000	1 090 000	394 000
<b>Celkem</b>	<b>spolky</b>	<b>62 700 000</b>	<b>20 766 500</b>	<b>11 484 642</b>
	<b>obce</b>	<b>38 120 000</b>	<b>8 446 500</b>	<b>4 045 864</b>
<b>Všichni žadatelé</b>		<b>100 820 000</b>	<b>29 213 000</b>	<b>15 532 528</b>

Až na drobné výjimky došlo meziročně ve všech okresech jak u spolků, tak u obcí k výraznému poklesu výše dotací z Programu na podporu. V souhrnu všech okresů byl tento pokles mezi roky 2020 a 2022 u spolků 81,7 %, u obcí 89,4 % a u všech žadatelů 84,6 %.

**Obrázek 49.** Přehled výše dotací z Programu na podporu v okresech v letech 2020–2022

V následujících tabulkách 63–66 je uveden detailní přehled výše dotací z Programu na podporu v jednotlivých letech 2020, 2021, 2022. Z hlediska poskytnutých vlastních finančních prostředků

v jednotlivých okresech je zajímavé procentuální vyjádření (%) poměru podílu dotace na celkových nákladech obcí, resp. spolků.

**Tabulka 63.** Přehled celkových nákladů a poskytnutých dotací v roce 2020

Okres	Žadatelé	Celkové náklady	Požadováno	Dotace	%
Jeseník	obce	15 648 856	7 824 428	2 250 000	14,4
	spolky	1 349 531	911 876	450 000	33,3
Olomouc	obce	63 822 645	26 451 523	13 020 000	20,4
	spolky	69 480 399	42 713 923	23 230 000	33,4
Prostějov	obce	54 372 399	13 361 921	9 150 000	16,8
	spolky	24 657 286	16 710 464	9 200 000	37,3
Přerov	obce	18 132 861	15 580 000	7 250 000	40,0
	spolky	87 592 323	40 055 010	18 950 000	21,6
Šumperk	obce	67 757 915	23 873 448	6 450 000	9,5
	spolky	26 449 015	17 918 521	10 870 000	41,1
<b>CELKEM</b>	<b>obce</b>	<b>219 734 676</b>	<b>87 091 320</b>	<b>38 120 000</b>	<b>17,4</b>
	<b>spolky</b>	<b>209 528 554</b>	<b>118 309 794</b>	<b>62 700 000</b>	<b>29,9</b>
<b>Všichni žadatelé</b>		<b>429 263 230</b>	<b>205 401 114</b>	<b>100 820 000</b>	<b>23,5</b>

Pozn. % = procentuální podíl poskytnuté dotace ve srovnání s celkovými náklady

Z dat uvedených v tabulce 63 je možno vyvodit, že v roce 2020 vykazuje *mezi obcemi* nejnížší podíl dotací (tedy nejvyšší podíl vlastních prostředků) okres Šumperk (9,5 %), nejvyšší podíl dotací (tedy nejnížší podíl vlastních prostředků) pak okres Přerov (40 %). Mezi *spolkami* vykazuje nejnížší podíl dotací (tedy nejvyšší podíl vlastních prostředků) okres Přerov (21,6 %), nejvyšší podíl dotací (tedy nejnížší podíl vlastních prostředků) okres Šumperk (41,1 %). Celkový podíl dotací u obcí činil 17,4 %, u spolků 29,9 %, u všech žadatelů 23,5 %.

**Tabulka 64.** Počet poskytnutých dotací v roce 2020 (výstavba a rekonstrukce)

Programu na podporu výstavby a rekonstrukcí sportovních zařízení v obcích OK v roce 2020. DT1 Projekty na výstavbu a rekonstrukci sportovních zařízení	Počet dotací	Dotace (Kč)
Výstavba	34	31 100 000
Rekonstrukce	91	69 720 000
<b>CELKEM</b>	<b>125</b>	<b>100 820 000</b>

V tabulce 64 je uvedeno rozdělení dotací na *výstavbu* v roce 2020 (která již od roku 2021 nebyla tímto způsobem podporována) a na *rekonstrukce*. Na výstavbu bylo určeno 30,8 % z celkové částky, což umožnilo vybudovat např. Skatepark Jeseník-Bukovice, tenisový areál v Litovli-Komárově, přístavbu a nástavbu objektu SFK Nedvězí, tělocvičnu pro ZŠ v Samotíškách, malou sportovní halu 1. HFK Olo-

mouc, přístavbu tělocvičny u DDM Vápenice v Prostějově, sportovní víceúčelové hřiště Moravičany, resp. hřiště za školou v Sudkově.

**Tabulka 65.** Přehled celkových nákladů a poskytnutých dotací v roce 2021

Okres	Žadatelé	Celkové náklady	Požadováno	Dotace	%
Jeseník	obce	1 559 827	1 000 000	754 500	48,4
	spolky	333 657	233 559	176 000	52,8
Olomouc	obce	25 367 859	4 120 000	3 023 000	11,9
	spolky	20 973 237	11 748 624	7 410 000	35,3
Prostějov	obce	14 564 025	2 280 000	1 730 500	11,9
	spolky	10 040 869	6 116 355	4 620 500	46,0
Přerov	obce	24 633 906	3 450 000	1 848 500	7,5
	spolky	29 042 891	6 942 661	5 296 000	18,2
Šumperk	obce	4 809 691	1 444 941	1 090 000	22,7
	spolky	7 656 571	4 361 412	3 264 000	42,6
<b>CELKEM</b>	<b>obce</b>	<b>70 935 308</b>	<b>12 294 941</b>	<b>8 446 500</b>	<b>11,9</b>
	<b>spolky</b>	<b>68 047 225</b>	<b>29 402 611</b>	<b>20 766 500</b>	<b>30,5</b>
<b>Všichni žadatelé</b>		<b>138 982 533</b>	<b>41 697 552</b>	<b>29 213 000</b>	<b>21,0</b>

Pozn. % = procentuální podíl poskytnuté dotace ve srovnání s celkovými náklady

Z tabulky 65 je možno vyvodit, že *mezi obcemi* vykazuje *nejnižší* procentuální podíl dotací (tedy nejvyšší podíl vlastních prostředků) okres Přerov (7,5 %), nejvyšší podíl dotací (tedy nejnižší podíl vlastních prostředků) pak okres Jeseník (48,4 %). Mezi *spolkami* vykazuje nejnižší procentuální podíl dotací (nejvyšší podíl vlastních prostředků) okres Přerov (18,2 %), nejvyšší podíl dotací (nejnižší podíl vlastních prostředků) okres Jeseník (52,8 %). Celkový procentuální podíl dotací byl u obcí 11,9 %, u spolků 30,5 %, u všech žadatelů 21 %.

**Tabulka 66.** Přehled celkových nákladů a poskytnutých dotací v roce 2022

Okres	Žadatelé	Celkové náklady	Požadováno	Dotace	%
Jeseník	obce	0	0	0	0
	spolky	1 252 636	952 845	389 642	31,1
Olomouc	obce	25 503 205	4 895 198	1 566 198	6,1
	spolky	14 120 886	7 813 986	3 478 000	24,6
Prostějov	obce	19 656 566	4 424 205	2 085 666	10,6
	spolky	11 332 000	7 915 000	2 773 000	24,5
Přerov	obce	4 939 085	1 481 000	599 000	12,1
	spolky	11 332 000	7 915 000	3 089 000	27,3
Šumperk	obce	0	0	0	0
	spolky	4 977 500	3 410 000	1 550 000	31,1
<b>CELKEM</b>	<b>obce</b>	<b>50 098 856</b>	<b>10 800 403</b>	<b>4 250 864</b>	<b>8,5</b>
	<b>spolky</b>	<b>43 015 022</b>	<b>28 006 831</b>	<b>11 279 642</b>	<b>26,2</b>
<b>Všichni žadatelé</b>		<b>93 113 878</b>	<b>38 807 234</b>	<b>15 530 506</b>	<b>16,7</b>

Z tabulky 66 je možno vyvodit, že *mezi obcemi* vykazuje *nejnižší* procentuální podíl dotací (tedy nejvyšší podíl vlastních prostředků) okres Olomouc (6,1 %), nejvyšší podíl dotací (tedy nejnižší podíl vlastních prostředků) pak okres Přerov (12,1 %). Obce v okresech Jeseník a Šumperk v roce 2022 dotace nepožadovaly. Mezi *spolky* vykazuje *nejnižší* podíl dotací (nejvyšší podíl vlastních prostředků) okres Prostějov (24,5 %), nejvyšší podíl dotací (nejnižší podíl vlastních prostředků) okres Jeseník (31,1 %). Celkový podíl dotací u obcí činil 8,5 %, u spolků 26,2 %, u všech žadatelů 16,7 %.

### 3.4.3 Program na podporu výstavby a rekonstrukcí sportovních zařízení kofinancovaných z MŠMT (2020) a NSA (2021–2023)

V roce 2020 přidělovalo dotace na podporu výstavby a rekonstrukcí sportovních zařízení MŠMT, od roku 2021 převzala rozdělování dotací NSA.

Z dat uvedených v tabulce 67 je zřejmé, jak velkým přínosem byly dotace v Programu na podporu výstavby a rekonstrukce sportovních zařízení kofinancovaných z NSA. Tyto dotace měly obrovský význam pro podporu oblasti sportu, neboť díky nim se dostalo z centrálních zdrojů do OK v letech 2020–2023 celkem 210 089 506 Kč, přičemž spoluúčást OK činila 30 549 814 Kč.

Konkretizace dílčích projektů podpořených z MŠMT (2020) a NSA (2021 a 2022) a kofinancované OK v letech 2020–2022 je uvedena v tabulce 67.

**Tabulka 67.** Přehled projektů podpořených z MŠMT/NSA a kofinancovaných OK

Rok	Příjemce	Projekt	OK	MŠMT/NSA
2020	SK Uničov, z. s.	Stavební úpravy a modernizace hřiště – umělá tráva	1 378 498	4 824 745
2020	SK Prostějov, z. s.	Rekonstrukce fotbalového areálu pro děti a mládež	5 700 000	21 419 498
2020	SK OLOMOUC SIGMA MŽ, z. s.	Tréninková travnatá plocha s fotbalovým hřištěm (TTP s FH)	3 319 316	11 617 606
2020	Tělovýchovná jednota Sokol Osek nad Bečvou, z. s.	Rekonstrukce sokolovny	2 500 000	21 469 511
2020	Sportovní klub Přerov 1908, z. s.	Rekonstrukce ploch stadionu SK Přerov	7 600 000	28 062 670
2020	Statutární město Prostějov	Zimní stadion Prostějov – šatny pro mládež	2 000 000	40 000 000
<b>Celkem 2020</b>			<b>22 497 814</b>	<b>127 394 030</b>
2021	SK Hranice, z. s.	Rekonstrukce sportovního areálu SK Hranice	350 000	13 828 863
2021	TJ Sigma Lutín, z. s.	TJ Sigma Lutín z. s. – šatny a zázemí – technické zhodnocení	250 000	3 752 797
2021	Sportovní klub Slatinice, z. s.	Multifunkční celoroční sportoviště se zimním kluzištěm Slatinice	300 000	8 859 689
2021	Golf club Rapotín z. s.	Golfová cvičná louka, cvičné plochy a krytí driving range pro Golf club Rapotín	300 000	5 867 193
2021	FK Mikulovice z. s.	Výměna umělé travnaté plochy fotbalového hřiště – stadion Ivana Dosta Mikulovice	400 000	3 354 238
2021	Obec Určice	Určice – výstavba sportovního areálu	850 000	5 984 883
2021	Obec Sudkov	Víceúčelový sportovní areál – Sudkov	850 000	6 593 430
2021	Sportovní fotbalový klub Nedvězí, zapsaný spolek	Rekonstrukce, přístavba a nástavba SFK Nedvězí, II. etapa	850 000	4 669 000
<b>Celkem 2021</b>			<b>4 150 000</b>	<b>52 910 093</b>
2022	Sportovní klub Žeravice, spolek	Plynová přípojka a domovní plynovod pro zastřešené házenkářské hřiště v Žeravicích	390 000	1 374 753
2022	TK PRECHEZA Přerov, z. s.	Reko TK	400 000	4 562 842
2022	Tělocvičná jednota Sokol Dubicko	Rekonstrukce víceúčelového hřiště TJ Sokol Dubicko	1 000 000	4 984 020
2022	Sportovní kluby Zábřeh, z. s.	Rekonstrukce fotbalového hřiště s UMT Zábřeh	874 000	5 079 484
2022	Město Konice	Přestavba stávajícího nevyhovujícího kluziště na víceúčelovou sportovní halu v Konici	988 000	12 984 284
2022	Obec Velké Losiny	Velké Losiny – rekonstrukce zázemí sportoviště – technické zhodnocení	250 000	800 000
<b>Celkem 2022</b>			<b>3 902 000</b>	<b>29 785 383</b>
<b>Celkem za roky 2020–2022</b>			<b>30 549 814</b>	<b>210 089 506</b>

### 3.4.4 Program na podporu investičních akcí v oblasti sportu – technické a sportovní vybavení sportovních a tělovýchovných zařízení v Olomouckém kraji 2020–2023 (dále jen Program na podporu investičních akcí).

V této části Koncepce je uveden komplexní přehled finančních prostředků z Programu na podporu investičních akcí v oblasti sportu v letech 2020–2023 (tabulka 68).

**Tabulka 68.** Program na podporu investičních akcí v oblasti sportu 2020–2023 (přehled)

Program na podporu investičních akcí v oblasti sportu – technické a sportovní vybavení sportovních a tělovýchovných zařízení v Olomouckém kraji	2020	2021	2022	2023
Alokace	4 000 000	4 000 000	4 000 000	4 560 000
Počet žádostí o podporu	111	84	66	89
Počet podpořených projektů	98	74	58	71
% podpořených projektů z celkového počtu žádostí o podporu	88	88	88	80
Celková výše požadovaných finančních prostředků	11 317 089	9 302 437	8 492 446	10 240 604
Celková výše poskytnutých finančních prostředků *	8 400 000	4 132 000	4 045 615	5 106 000
Převis finančních prostředků	- 2 917 089	- 5 170 437	- 4 446 831	- 5 134 604
Průměrná výše poskytnutých finančních prostředků na jeden podpořený projekt (v Kč)	85 714	55 838	69 752	71 915

\* Celková výše poskytnutých finančních prostředků se může u některých DP/DT lišit, a to z důvodu přesunu nevyčerpaných finančních prostředků z některých DP/DT, případně doplněním z rezervy rozpočtu kraje.

Z údajů prezentovaných v tabulce 68 lze odvodit, že v rámci Programu na podporu investičních akcí byla v letech 2020–2021 alokována částka 4 mil. (v roce 2023 částka 4,56 mil.). Požadované prostředky přitom byly více než 2,4krát vyšší. V těchto letech byl každoročně poměrně vysoký převis finančních prostředků (průměrně 4,4 mil.), průměrná výše poskytnutých finančních prostředků na jeden podpořený projekt se pohybovala okolo 70 tisíc.

### 3.4.5 Pasportizace sportovních a tělovýchovných zařízení na území Olomouckého kraje

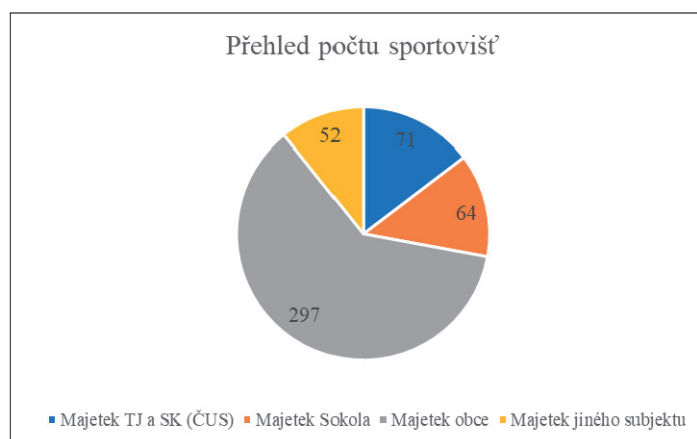
Při tvorbě Koncepce rozvoje tělovýchovy a sportu Olomouckého kraje pro období 2019–2023 se vycházelo z již existující, ale bohužel neúplné databáze Pasportizace tělovýchovných a sportovních zařízení na území Olomouckého kraje (dále Pasportizace). V této databázi jsou zmapovány sítě sportovních a tělovýchovných objektů všeho typu a všech zřizovatelů (majitelů) na území OK, momentálně je evidováno celkem 484 záznamů. Snahou OK bude do budoucna udržet tuto databázi „živou a aktualizovanou“ a hlavně zjednodušit ukládání těchto dat. Důvodem toho je fakt, že v této databázi nejsou doposud evidována všechna sportoviště.

Data, která byla získána prostřednictvím aplikace Survey 123, byla podrobena statistické analýze. Výsledky analýzy jsou prezentovány v podobě tabulek a grafů, které jsou stručně komentovány. Do projektu Pasportizace bylo v období 2020–2023 vloženo pouze 28 nových záznamů, a to jen díky vyhlášenému dotačnímu programu – Program na podporu výstavby a rekonstrukcí sportovních a tělovýchovných zařízení v obcích Olomouckého kraje v roce 2020.

**Tabulka 69.** Přehled majitelů/zřizovatelů sportovišť

Přehled počtu sportovišť	Počet	%
Majetek TJ a SK (ČUS)	71	14,7
Majetek Sokola	64	13,2
Majetek obce	297	61,4
Majetek jiného subjektu	52	10,7
<b>Celkem</b>	<b>484</b>	<b>100,0</b>

V dalších letech byl kvůli nízké alokaci tento dotační program vyhlášen již jen pro rekonstrukce.



**Obrázek 50.** Přehledu majitelů/zřizovatelů sportovišť

Z tabulky 69 a grafického znázornění (obrázek 50) je zřejmé, že sportoviště jsou z většiny majetkem obcí (61,4 %). Počet ostatních majitelů (TJ a SK při ČUS, Sokol, jiné subjekty) se pohybuje mezi 10,7–14,7 %.

Z tabulky 70 je zřejmý výrazně vyšší počet víceúčelových areálů, potěšitelnou skutečností je, že většina areálů (78,1 %) je přístupná bezbariérově. Vnějších areálů je téměř 2× více než vnitřních.



**Tabulka 70.** Přehled typů sportovišť z různých hledisek

Typy sportovišť	Počet
Jednoúčelové areály	122
Víceúčelové areály	339
Z toho bezbariérové	360
Vnitřní	258
Vnější	503

Konkretizace a analýza počtu jednotlivých typů sportovišť v jednotlivých sportovních organizacích (tabulka 71) ukázala jejich velkou různorodost. Největší četnost výskytu byla zjištěna (očekávaně) u fotbalových hřišť (133), tělocvičen (125) a sportovních multifunkčních ploch (102). Teprve při větším zapojení sportovních subjektů OK bude možno tato data využít při eventuálním plánování výstavby a její podpory.

**Tabulka 71.** Konkretizace jednotlivých typů sportovišť

Typ sportoviště	Počet	Typy sportoviště	Počet
Bazén plavecký	15	Hřiště softbalové	1
Bazén pro lodní sporty	1	Jiné	87
Dráha bowlingová	2	Jízdárna	2
Dráha kuželková	7	Kanál kanoistický	2
Herna ostatní	6	Kurt badmintonový	4
Herna pro stolní tenis	10	Kurt nohejbalový	4
Hřiště atletické bez sektorů	14	Kurt squashový	1
Hřiště atletické včetně sektorů	16	Kurt tenisový	63
Hřiště baseballové	1	Kurt volejbalový	46
Hřiště basketbalové	15	Plocha ledová ostatní	3
Hřiště pro beachvolejbal	5	Plocha sportovní multifunkční	102
Hřiště florbalové	2	Plocha vodní	1
Hřiště fotbalové	133	Posilovna	21
Hřiště futsalové	11	Sál gymnastický	6
Hřiště golfové 9jamkové	1	Sál taneční	5
Hřiště házenkářské	13	Skatepark	2
Hřiště hokejbalové	2	Skipark	2
Hřiště minigolfové	3	Stadion zimní	5
Hřiště pro národní házenou	4	Stěna lezecká	2
Hřiště pro parkur	1	Střelnice	2
Hřiště pro pétanque	2	Tělocvična	125
Hřiště ragbyové	1	Velodrom	1

## Typy povrchů a počty sportovišť, jejich využitelnost, stáří, přehled sportů a počet subjektů

Největší četnost z jednotlivých povrchů (tabulka 72) byla zjištěna u umělého povrchu (153), přírodního trávníku (148) a parket (111).

**Tabulka 72.** Typy povrchů a počty sportovišť

Typy povrchů	Počet	Typy povrchů	Počet
Antuka	74	Trávník přírodní	148
Asfalt	43	Trávník umělý	71
Beton	26	Umělý povrch	153
Hlína	2	Gymnastická podlaha	4
Jiný	28	Koberec	18
Led přírodní	3	Palubovka	17
Led uměle chlazený	5	Parkety	111
Písek	53	Bazény	17
Sníh	2	– voda přehříváná	10
Škvára	4	– voda stojatá	5
Tartan	47	– voda tekoucí	2

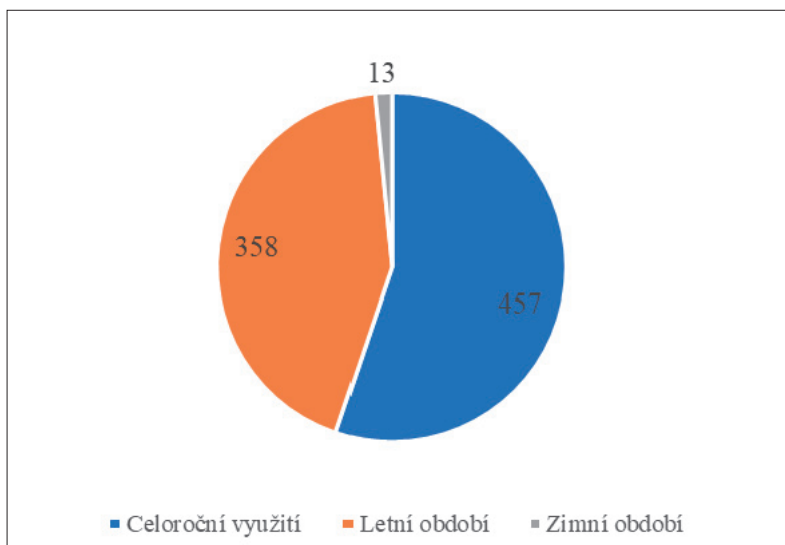
Velký počet parketových povrchů zřejmě již neodpovídá požadavkům na provozování sportovních aktivit z hlediska zdravotního. I tato data mohou být po dokončení pasportizace východiskem k dalšímu plánování výstavby, resp. rekonstrukce jednotlivých sportovišť.

Subjekty (majitelé/zřizovatelé sportovišť) dále v dotazníku uváděly také období využitelnosti jednotlivých sportovišť (celoroční, letní, zimní; tabulka 73, obrázek 51).

**Tabulka 73.** Sportoviště dle období využitelnosti

Počet sportovišť	
Celoroční využití	457
Letní období	358
Zimní období	13

Z dat uvedených v tabulce 73 je zřejmá převaha sportovišť s celoročním využitím (457), velký počet sportovišť je využíván pouze v letním období (358), sportovišť pro zimní využití je (logicky) minimální počet (13).


**Obrázek 51.** Způsob využití sportovišť

Zajímavý přehled sportovišť z hlediska roku jejich vzniku v jednotlivých desetiletích, resp. dvaceti-letích je uveden v tabulce 74.

**Tabulka 74.** Přehled sportovišť dle roku vzniku

Počet sportovišť	10 let	20 let	Počet sportovišť	10 let	20 let
do 1899	3	3	1960–1969	50	
1900–1909	6		1970–1979	58	108
1910–1919	5	11	1980–1989	42	
1920–1929	30		1990–1999	41	83
1930–1939	27	57	2000–2009	77	
1940–1949	22		2010–2020	55	148
1950–1959	28	50			

Z tabulky 74 je zřejmé, že do roku 1989 (tedy za více než 90 let) bylo postaveno 271 sportovišť, od roku 1990 do roku 2020 (tedy za 30 let) bylo postaveno 173 sportovišť. Ze statistického hlediska jsou to tedy do roku 1989 (i při započítání tří sportovišť do roku 1900) cca tři sportoviště za rok, zatímco od roku 1990 je to 5,8 sportovišť za rok. I při srovnání dvacetiletých období je zřejmé, že v období let 1960–1979 bylo sice postaveno 108 sportovišť, ale nejvyšší počet postavených sportovišť registrujeme v období let 2000–2020, a to celkem 148 sportovišť. Významná podpora rozvoje sportu v OK v posledních 30 letech je tedy prokazatelná.

## Zimní stadiony na území Olomouckého kraje

Jako samostatná kapitola je uváděna problematika počtu, stavu a perspektivy dalšího rozvoje zimních stadionů na území OK, kterých je celkem šest.

### Zimní stadion Olomouc

Zimní stadion byl pro veřejnost otevřen 25. ledna 1948. K zastřešení došlo v roce 1967. První větší rekonstrukce proběhla v roce 1980, kdy byly rekonstruovány tribuny a opláštění stadionu. V letech 2006, 2009, 2010 a 2011 probíhaly drobné rekonstrukce spíše havarijního stavu. V srpnu 2021 došlo z důvodu havarijního stavu k rekonstrukci střechy v částce 32,6 mil. Kč. Původní dřevěnou konstrukci nahradila ocelová vaznice, trapézový plech, cementotřískové desky, izolace a krytina z měkčené PVC fólie o tloušťce 1,5 milimetru. Generální rekonstrukce je v plánu. Existují tři varianty řešení. První variantou je radikální rekonstrukce a modernizace současné „plecharény“ a tzv. malé haly, druhou variantou je výstavba nové haly s druhou ledovou plochou na zelené louce v režii města a konečně třetí variantou je spoluúčast na projektu výstavby multifunkční haly se soukromým finančním sektorem na tzv. brownfieldu. O poslední variantě se v současné době jedná a měla by být podpořena nebo zamítnuta vedením města do konce tohoto roku. Vlastníkem zimního stadionu je statutární město Olomouc. Celková kapacita stadionu je 5 500 míst, z toho 3 800 k sezení a 1 700 k stání.

### Zimní stadion Prostějov

Umělé kluziště bylo vybudováno v roce 1957. Zastřešeno bylo v roce 1976 a v roce 1996 prošla hala rozsáhlou rekonstrukcí, když byly především zmodernizovány šatny, sociální zařízení a instalováno nové akustické ozvučení haly. V roce 2003 došlo k další modernizaci haly, a to především vybudováním VIP prostor, výstavbou nového hlavního vchodu (čtyři samostatné vchody a tři pokladny) a nové vrátnice. Koncem roku 2004 započala výměna skleněných výplní na východní a západní straně zimního stadionu. V roce 2005 došlo k modernizaci ledové plochy a chlazení, přibyla i nová světelná tabule. V roce 2011 bylo rekonstruováno osvětlení ledové plochy. V roce 2014 byla instalována velkoplošná obrazovka. V roce 2021 byla zrealizována přístavba multifunkční budovy se šatnami pro hokejovou mládež, a to s posilovnou, tělocvičnou a místnostmi na trénink střelby. Dále v roce 2022 proběhla kompletní výměna stavebních skel na východní straně zimního stadionu, nahrazeny byly i staré sedačky. Současně byla provedena rekonstrukce šaten pro hostující týmy a veřejnost. Při stavebních úpravách šaten bylo obnoveno sociální zařízení, podlahy a provedeno nové napojení na síť. Investice do stadionu přesáhla 27 mil. korun. Vlastníkem zimního stadionu je statutární město Prostějov. Celková kapacita stadionu je 5 125 míst, z toho 1 500 k sezení a 3 625 k stání.

### Zimní stadion Přerov

Zimní stadion byl pro veřejnost otevřen na podzim roku 1971. O dva roky později byl zastřešen. V roce 2009 byla započata rozsáhlá rekonstrukce, kdy byla vybudována zcela nová tribuna, hřiště bylo o 2 metry zúženo, byly zrekonstruovány střídačky, trestná lavice včetně pultu časoměřičů a došlo ke kompletní výměně osvětlení ledové plochy. Byla nakoupena nová světelná tabule a roloba. Kompletní rekonstrukce se dočkaly i sociální zařízení a vstupní turnikety. Od dubna 2012 je na zimním stadionu v Přerově k dispozici umělá sportovní plocha vhodná k těmto sportům: in-line bruslení, florbal, hokejbal. Od roku 2021 proběhla na zimním stadionu ve dvou etapách kompletní rekonstrukce šaten a jejich zázemí, byly zrekonstruovány rozvody vody, kanalizace, elektroinstalace

a vzduchotechnika. Investice do stadionu byla okolo 29 milionů korun. Vlastníkem zimního stadionu je statutární město Přerov. Stadion je bezbariérový. Celková kapacita stadionu je 3 000 míst, z toho 1 951 k sezení a 1 049 k stání.

### **Zimní stadion Šternberk**

Zimní stadion byl postaven v roce 1978. Roku 1984 byl zastřešen. V roce 2000 proběhla rekonstrukce ledové plochy. Generální rekonstrukce je v plánu. Vlastníkem zimního stadionu je spolek HC TJ Šternberk. Celková kapacita stadionu je 1 000 míst.

### **Zimní stadion Šumperk**

Zimní stadion v Šumperku byl slavnostně otevřen 19. září 1969 jako jeden z nejstarších zimních stadionů v bývalém Československu. V roce 2016 proběhla 1. etapa rekonstrukce zimního stadionu, spočívající v modernizaci technologie chlazení ledové plochy zimního stadionu včetně vybudování nové betonové desky a přístavby nové rolbovny. Tento projekt byl podpořen dotací z Evropské unie – Evropského fondu pro regionální rozvoj v rámci Operačního programu životní prostředí. V roce 2017 byla staticky zajištěna střecha, došlo k výměně střešní krytiny a nový nátěr dostaly kovové konstrukce střechy. Na zimní stadion byl osazen evakuační rozhlas, který zároveň slouží pro reprodukci hudby a hlášení během zápasů. Částečně byla zateplena budova ubytovny Sport. V roce 2018 došlo k zateplení vnějšího pláště stadionu, novým výmalbám a dalším dílčím úpravám interiéru stadionu včetně výměny oken. V roce 2022 došlo v rámci etapy 3A rekonstrukce k demolici a následně v letošním roce k výstavbě severní tribuny včetně zázemí. Přístavba zimního stadionu s vybavením přijde na zhruba 60 milionů korun bez DPH. Oficiální kapacita stadionu je 3 500 diváků.

### **Zimní stadion Uničov**

Zimní stadion byl postaven v roce 1974, postupně v letech 1977 a 1978 přibýly tribuny a zázemí. Nakonec se v roce 1979 nad celým stadionem postavila střecha. Provozovatel zimního stadionu ve spolupráci s městem Uničov připravují rozsáhlou modernizaci sportoviště. Jejím cílem je snížit energetickou náročnost haly. Budova ze sedmdesátých let minulého století by měla mít fotovoltaické panely, bateriové úložiště energie i zateplení. Vlastníkem zimního stadionu je město Uničov. Celková kapacita stadionu je 3 320 míst.

## Celkový souhrn k finančním prostředkům poskytovaným Olomouckým krajem

Podpora oblasti sportu a volnočasových aktivit v Olomouckém kraji je řešena formou devíti dotačních programů a osmi dotačních titulů. OK tímto způsobem významně přispívá na podporu sportu a mezi ostatními kraji zaujímá 3. místo v celkovém objemu dotací a 2. místo v dotacích na jednoho obyvatele v letech 2012–2022. V letech 2006–2022 dosáhla celková výše dotací OK do oblasti sportu částky 1 993 003 024 Kč. V jednom z klíčových programů OK v letech 2020–2022 (Program na podporu výstavby, resp. rekonstrukci sportovních zařízení) byl značně ovlivněn covidovým obdobím a došlo k významnému poklesu dotací pro obce a spolky (z cca 100 mil. na cca 15 mil.). Obrovský význam pro podporu oblasti sportu měly dotace poskytnuté z MŠMT, resp. NSA a kofinancované OK, díky kterým bylo v kraji v letech 2020–2023 investováno celkem cca 210 mil. Kč (spoluúčást OK cca 30 mil. Kč). Více než 21 mil. Kč bylo v letech 2020–2023 investováno z Programu na podporu investičních akcí v oblasti sportu. Z údajů získaných v rámci Pasportizace tělovýchovných a sportovních zařízení je zřejmé, že je potřebné tuto databázi aktualizovat a zjednodušit ukládání vstupních dat. V této databázi nejsou doposud evidována všechna sportoviště, což by mělo být úkolem pro další období. Přestože téměř všechny zimní stadiony v OK prošly rekonstrukcí, lze konstatovat, že v kraji jednoznačně chybí multifunkční sportovní zařízení typu Home Monitoring Aréna v Plzni, KV Aréna v Karlových Varech nebo Home Credit Aréna v Liberci. Je jisté, že nově vzniklý multifunkční komplex by prioritně sloužil po dobu účasti v extralize ledního hokeje týmu HC Olomouc. Takové multifunkční zařízení by rovněž umožnilo konání mezinárodních sportovních akcí, koncertů významných umělců a hudebních skupin, bylo by zde možné také realizovat vyhlášení různých anket, např. Sportovec Olomouckého kraje, Ceny Olomouckého kraje za přínos v oblasti kultury apod.

### 3.5 Finanční prostředky poskytované obcemi s rozšířenou působností

Finanční podpora sportu na úrovni obcí s rozšířenou působností, kterých je na území OK celkem 13 (ORP, tzv. obce III. stupně), je nezbytným doplňkovým zdrojem rozvoje sportu na regionální úrovni. Přehled o výši neinvestičních a investičních dotací obcí do oblasti sportu v letech 2018–2022 byl získán v rámci dotazníkového šetření.

#### Neinvestiční a investiční dotace obcí do oblasti sportu (2018–2022)

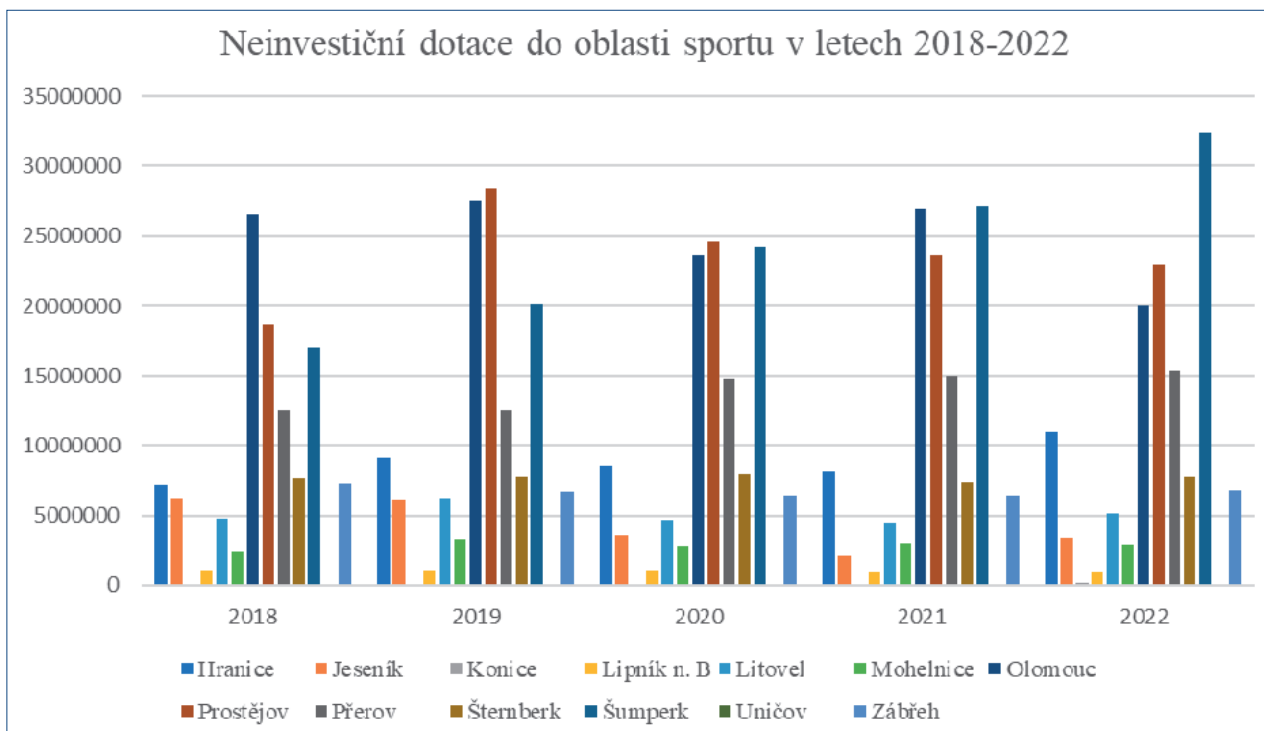
Obce s rozšířenou působností (ORP) poskytly přehled o výši neinvestičních a investičních dotací do oblasti sportu v letech 2018–2022.

Přehled *neinvestičních* dotací je uveden v tabulce 75. Z hlediska celkové výše neinvestičních dotací za období 2018–2022 jich poskytla nejvíce Olomouc (více než 124 mil.) před Šumperkem (více než 121 mil.) a Prostějovem (více než 118 mil.).

**Tabulka 75.** Neinvestiční dotace obcí (ORP) do oblasti sportu v letech 2018–2022

Neinvestiční	2018	2019	2020	2021	2022	CELKEM
Hranice	7 143 763	9 090 090	8 532 000	8 229 697	10 935 589	<b>43 931 139</b>
Jeseník	6 171 337	6 034 010	3 607 000	2 075 000	3 370 000	<b>21 257 347</b>
Konice	100 000	110 000	95 000	96 000	156 000	<b>557 000</b>
Lipník n. B.	1 110 680	1 100 500	1 100 000	950 000	940 000	<b>5 201 180</b>
Litovel	4 830 000	6 290 000	4 730 000	4 500 000	5 140 000	<b>25 490 000</b>
Mohelnice	2 398 000	3 270 500	2 842 000	3 026 881	2 931 000	<b>14 468 381</b>
Olomouc	26 500 000	27 510 000	23 560 750	26 944 000	20 000 000	<b>124 514 750</b>
Prostějov	18 730 840	28 372 342	24 630 766	23 692 328	22 920 045	<b>118 346 321</b>
Přerov	12 522 500	12 522 500	14 737 000	14 991 500	15 360 000	<b>70 133 500</b>
Šternberk	7 664 000	7 775 000	7 970 000	7 352 000	7 700 000	<b>38 461 000</b>
Šumperk	17 088 723	20 077 943	24 267 075	27 133 760	32 463 409	<b>121 030 910</b>
Uničov	0	0	0	0	0	<b>0</b>
Zábřeh	7 288 000	6 741 970	6 410 946	6 432 500	6 821 000	<b>33 694 416</b>
<b>CELKEM</b>	<b>111 782 343</b>	<b>128 894 855</b>	<b>122 482 537</b>	<b>125 423 666</b>	<b>128 737 043</b>	<b>617 320 444</b>

Grafické znázornění neinvestičních dotací do oblasti sportu v letech 2018–2022 je uvedeno na obrázku 52.



**Obrázek 52.** Grafické znázornění neinvestičních dotací do oblasti sportu 2018–2022

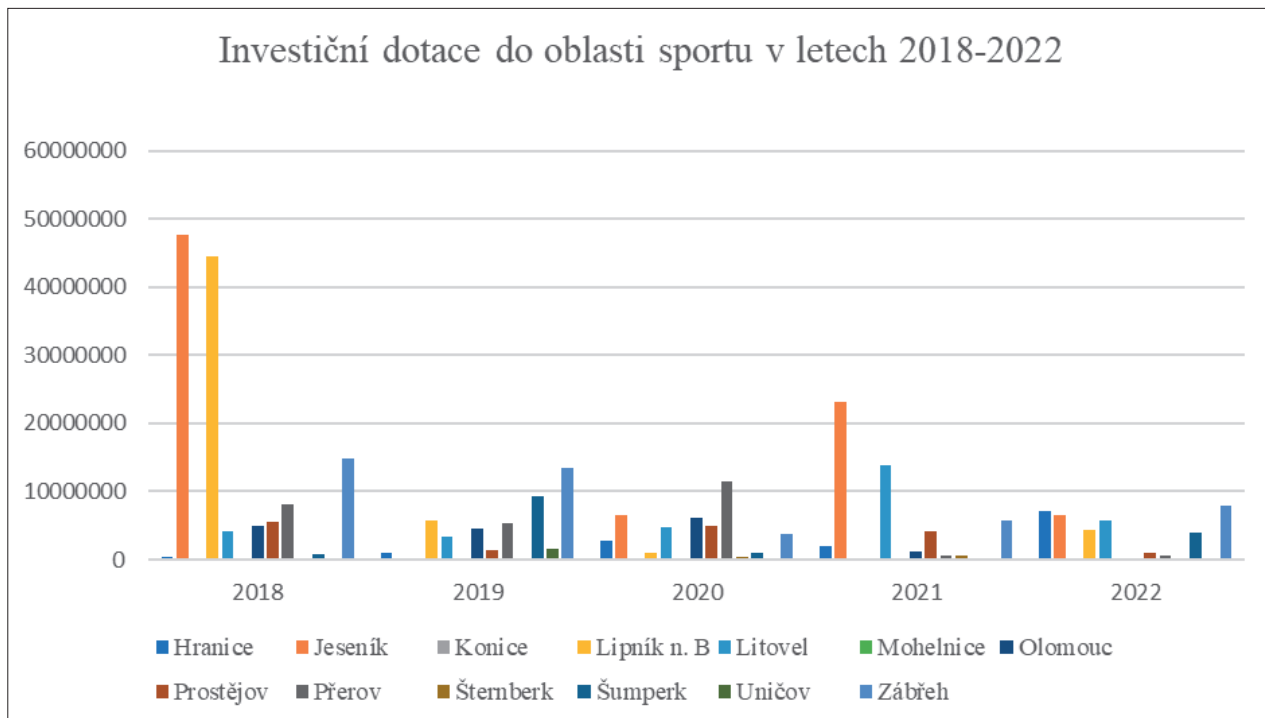
Přehled *investičních* dotací do oblasti sportu v letech 2018–2022 je uveden v tabulce 76 a na obrázku 53. Analýza investiční dotace jednotlivých obcí s rozšířenou působností v letech 2018–2022 je poněkud komplikovaná, neboť některé obce uvádějí v jednotlivých letech nulové investice. V uvedeném pětiletém období poskytl nejvíce investičních dotací Jeseník (více než 84 mil.), Lipník nad Bečvou (více než 55 mil.) a Zábřeh (více než 45 mil.). Metodika údajů poskytnutými ORP je nejasná, je otázkou, co všechno obce do této položky započítávaly.

**Tabulka 76.** Investiční dotace obcí (ORP) do oblasti sportu v letech 2018–2022

Investiční	2018	2019	2020	2021	2022	CELKEM
Hranice	461 000	1 000 000	2 864 236	2 000 000	7 200 000	<b>13 525 236</b>
Jeseník	47 779 760	87 971	6 500 974	23 234 762	6 592 354	<b>84 195 821</b>
Konice	0	200 000	0	0	0	<b>200 000</b>
Lipník n. B.	44 453 825	5 718 772	933 204	0	4 273 106	<b>55 378 907</b>
Litovel	4 170 000	3 270 000	4 790 000	13 800 000	5 800 000	<b>31 830 000</b>
Mohelnice	0	0	300 000	0	210 000	<b>510 000</b>
Olomouc	5 000 000	4 610 000	6 050 000	1 150 000	0	<b>16 810 000</b>
Prostějov	5 515 700	1 300 000	4 907 160	4 250 900	1 045 000	<b>17 018 760</b>
Přerov	8 200 000	5 303 926	11 400 000	600 000	500 000	<b>26 003 926</b>
Šternberk	150 000	226 000	317 000	500 000	40 000	<b>1 233 000</b>
Šumperk	764 755	9 261 007	1 083 906	131 310	3 952 627	<b>15 193 605</b>
Uničov	0	1 650 000	0	0	0	<b>1 650 000</b>
Zábřeh	14 757 000	13 454 000	3 844 000	5 668 000	7 943 000	<b>45 666 000</b>
<b>CELKEM</b>	<b>131 252 040</b>	<b>46 081 676</b>	<b>42 990 480</b>	<b>51 334 972</b>	<b>37 556 087</b>	<b>309 215 255</b>



Tato problematika by si zasloužila hlubší analýzu, nicméně i tak je zřejmé, že podpora investičních dotací vykazuje v jednotlivých letech spíše sestupný trend (z částky více než 131 milionů v roce 2018 na částku více než 37 milionů v roce 2022). Důsledek řady vnějších vlivů (covid-19, válka na Ukrajině, energetická krize, vysoká inflace) je zjevný.



**Obrázek 53.** Grafické znázornění investičních dotací do oblasti sportu 2018–2022

### III

## STRATEGICKÁ ČÁST

#### 4 VÝCHODISKA KONCEPCE ROZVOJE TĚLOVÝCHOVY A SPORTU OLOMOUCKÉHO KRAJE PRO OBDOBÍ 2024–2028

Strategická část Koncepce rozvoje tělovýchovy a sportu Olomouckého kraje pro období 2024–2028 velmi úzce navazuje na Koncepti rozvoje tělovýchovy a sportu Olomouckého kraje pro období 2019–2023. Vychází rovněž z hodnocení dlouhodobých, střednědobých a krátkodobých cílů obsažených v Akčním plánu rozvoje sportu na léta 2019–2023 (kapitola 4.1).

##### 4.1 Plnění Akčního plánu rozvoje sportu na léta 2019–2023

###### Dlouhodobé cíle Olomouckého kraje v oblasti rozvoje tělovýchovy a sportu

- A) Zabezpečení kvalitních prostorových a materiálních podmínek pro provádění tělocvičných aktivit a sportu ve všech obcích, městech a spolcích v regionu OK  
*Plnění:* Cíl byl splněn realizací strategických oblastí č. 10–12, 19, 20 a tabulkami č. 60–68.
- B) Podpora talentované mládeže OK – každoroční vyhlašování dotačních programů (dotační titul Podpora přípravy dětí a mládeže na vrcholový sport, dotační Program na podporu sportovní činnosti dětí a mládeže, dotační titul na podporu reprezentantů do 21 let) včetně vyhlašování ankety „Talent Olomouckého kraje“  
*Plnění:* Cíl byl splněn realizací strategických oblastí č. 2, 6, 8, 15, 16, 17, 18.
- C) Podpora spolků v oblasti tělovýchovy a sportu formou dotačních programů a dotačních titulů OK  
*Plnění:* Cíl byl splněn realizací strategických oblastí č. 1–3, 8, 14.
- D) Podpora využití volného času dětí, mládeže a dospělých v oblasti tělovýchovných a pohybových aktivit realizovaných spolky  
*Plnění:* Cíl byl splněn realizací strategické oblasti č. 7.
- E) Vyhlašování ankety „Sportovec Olomouckého kraje“  
*Plnění:* Cíl byl splněn realizací strategické oblasti č. 22.
- F) Pravidelná organizace akce „Ocenění zasloužilých trenérů a funkcionářů v oblasti tělovýchovy a sportu v Olomouckém kraji“  
*Plnění:* Cíl nebyl splněn, poslední ocenění proběhlo v roce 2018.

G) Podpora talentované mládeže OK – budování reprezentačního týmu k účasti na Olympiádě dětí a mládeže

*Plnění:* Cíl byl splněn realizací strategické oblasti č. 16.

H) Otevřít vybrané školy široké veřejnosti a vytvořit tak z nich „volnočasová centra“ pro seberealizaci všech věkových skupin obyvatel

*Plnění:* Cíl je postupně naplňován v rámci finančních možností obecních samospráv.

I) Podpora tvorby plánů rozvoje sportu v obcích a ve městech

*Plnění:* Cíl je postupně naplňován a je plně v gesci obecních samospráv.

J) Pokračovat v mapování tělovýchovných a sportovních objektů v majetku obcí, spolků a fyzických (podnikatelských) osob prostřednictvím Pasportizace tělovýchovných a sportovních zařízení (rozšíření databáze)

*Plnění:* Cíl je postupně naplňován v rámci časových možností Odboru sportu, kultury a památkové péče Krajského úřadu OK.

### **Střednědobé cíle Olomouckého kraje v oblasti rozvoje tělovýchovy a sportu do roku 2023**

A) Formou realizace investičního dotačního Programu na podporu výstavby a rekonstrukcí sportovních zařízení v obcích OK a dotačního Programu na podporu investičních akcí v oblasti sportu – technické a sportovní vybavení sportovních a tělovýchovných zařízení v OK) podporovat rozvoj infrastruktury tělovýchovy a sportu v OK

*Plnění:* Cíl byl splněn realizací strategických oblastí č. 11 a 12.

B) Mapování tělovýchovných a sportovních objektů v majetku obcí, spolků a fyzických (podnikatelských) osob prostřednictvím databáze Pasportizace tělovýchovných a sportovních zařízení

*Plnění:* Cíl je postupně naplňován v rámci časových možností Odboru sportu, kultury a památkové péče Krajského úřadu OK.

C) Rozšíření spektra nabídky a zvýšení počtu žáků a studentů ve sportovních třídách, zvýšení počtu tříd se sportovní přípravou

*Plnění:* Cíl je postupně naplňován realizací strategické oblasti č. 18.

D) Podpora finanční spoluúčasti kraje v dotačních programech vyhlašovaných obcemi, případně státem

*Plnění:* Cíl byl splněn realizací strategických oblastí č. 1–3, 8, 10, 11, 12, 20, 24.

E) Podpora talentované mládeže a dospělých sportovců v oblasti tělovýchovy a sportu prostřednictvím dotačních programů OK

*Plnění:* Cíl byl splněn realizací strategických oblastí č. 5 a 6.

F) Podpora využití volného času dětí, mládeže a dospělých se zaměřením na tělovýchovu a sport

*Plnění:* Cíl byl splněn realizací strategické oblasti č. 7

- G) Zabezpečení realizace akce „Ocenění zasloužilých trenérů a funkcionářů v oblasti tělovýchovy a sportu“ každé dva roky  
*Plnění:* Cíl nebyl splněn, poslední ocenění proběhlo v roce 2018.
- H) Pokračovat v podpoře „otevření“ sportovišť škol široké veřejnosti  
*Plnění:* Cíl je postupně naplňován v rámci finančních možností obecních samospráv.
- I) Mapovat existenci koncepčních materiálů v oblasti tělovýchovy a sportu v obcích a městech OK  
*Plnění:* Cíl byl splněn, je zobrazen v tabulce 35.
- J) Udržet motivační systém pro žadatele v poskytování dotací  
*Plnění:* Cíl byl splněn stanovením 0% spoluúčasti u dotací poskytovaných do 35 000 Kč a zabezpečení co nejnižší spoluúčasti u žadatelů (obec – 50 %, spolek – 30 %).
- K) Prosazování bezbariérovosti při poskytování investičních dotací do výstavby a rekonstrukce tělovýchovných a sportovních zařízení  
*Plnění:* Cíl je naplňován v rámci řízení o stavebním povolení.
- L) Podpora nabídky a aktivit pro seniorskou populaci  
*Plnění:* Cíl byl splněn poskytnutím dotací Krajské radě seniorů Olomouckého kraje.
- M) Iniciovat vytvoření pozice manažera sportu a volného času na úřadech obcí s rozšířenou působností (obce III)  
*Plnění:* Cíl byl splněn, je zobrazen v tabulce 32.
- N) Soustavné zlepšování povědomí o podpoře tělovýchovy a sportu mezi širokou sportovní veřejností  
*Plnění:* Cíl byl splněn realizací Informačních seminářů před vyhlášením všech dotačních programů OK.

### **Krátkodobé cíle Olomouckého kraje v oblasti rozvoje tělovýchovy a sportu do roku 2021**

- A) Zkvalitňování pravidel pro realizaci investičního dotačního Programu na podporu výstavby a rekonstrukcí sportovních zařízení v obcích OK a dotačního programu na podporu investičních akcí v oblasti sportu – technické a sportovní vybavení sportovních a tělovýchovných zařízení v OK, podpora rozvoje infrastruktury tělovýchovy a sportu v OK  
*Plnění:* Cíl byl splněn realizací strategických oblastí č. 11 a 12.
- B) Vytvoření pozice referenta pro správu databáze Pasportizace tělovýchovných a sportovních zařízení na Oddělení sportu a volného času na Odboru sportu, kultury a památkové péče  
*Plnění:* Cíl je postupně naplňován v rámci časových možností Odboru sportu, kultury a památkové péče Krajského úřadu OK.
- C) Podporovat obsazenost sportovních tříd na základních a středních školách  
*Plnění:* Cíl je postupně naplňován realizací strategické oblasti č. 18.

- D) Zabezpečit finanční spoluúčast kraje v dotačních programech vyhlašovaných městy, městysy, obcemi, případně státem; pokračovat v systému podpory talentů a jejich podmínek pro jejich seberealizaci  
*Plnění:* Cíl byl splněn realizací strategických oblastí č. 1–3, 8, 10, 11, 12, 20, 24.
- E) Podporovat využití volného času dětí, mládeže a dospělých se zaměřením na tělovýchovu a sport  
*Plnění:* Cíl byl splněn realizací strategické oblasti č. 7.
- F) Podporovat realizaci akce „Ocenění zasloužilých trenérů a funkcionářů v oblasti tělovýchovy a sportu v OK“  
*Plnění:* Cíl nebyl splněn, poslední ocenění proběhlo v roce 2018.
- G) Podporovat „otevření“ škol široké veřejnosti  
*Plnění:* Cíl je postupně naplňován v rámci finančních možností obecních samospráv.
- H) Podporovat tvorbu plánů rozvoje sportu v obcích a městech OK  
*Plnění:* Cíl byl splněn, je zobrazen v tabulce 35.
- I) Motivace žadatelů prostřednictvím co nejnižšího procenta spoluúčasti v pravidlech dotačních programů vyhlašovaných krajem  
*Plnění:* Cíl byl splněn stanovením 0% spoluúčasti u dotací poskytovaných do 35 000 Kč a zabezpečení co nejnižší spoluúčasti u žadatelů (obec – 50 %, spolek – 30 %).
- J) Podpora bezbariérových úprav zařízení a rozšíření nabídky aktivit pro handicapované občany  
*Plnění:* Cíl byl splněn realizací strategické oblasti č. 9.
- K) Podpora aktivit seniorů v rámci dotačního programu  
*Plnění:* Cíl byl splněn poskytnutím dotací Krajské radě seniorů OK.
- L) Iniciovat vytvoření pozice manažera sportu a rekreace na úřadech obcí s rozšířenou působností (obce III)  
*Plnění:* Cíl byl splněn, je zobrazen v tabulce 32.
- M) Realizovat informační semináře pro žadatele v dotačních programech vyhlašovaných Olomouckým krajem  
*Plnění:* Cíl byl splněn realizací informačních seminářů před vyhlášením všech dotačních programů Olomouckého kraje.

## 4.2 Strukturovaná SWOT analýza oblasti sportu v Olomouckém kraji

Předkládaná SWOT analýza slouží k identifikaci klíčových faktorů ovlivňujících problematiku sportu a tělovýchovy a jejich rozvoje v rámci OK, a to jak pozitivně, tak negativně. Formálně lze metodu SWOT analýzy definovat jako syntetické shrnutí analytických prací, které má účelně a jednoduše vylíčit nejdůležitější poznatky a skutečnosti z provedených analýz. Klíčové faktory jsou v rámci definovaných oblastí níže rozděleny do čtyř skupin (silné stránky, slabé stránky, příležitosti a hrozby).

Formulování strukturované analýzy vycházelo z obecného chápání pojmů sport a volnočasové aktivity jako společenského a ekonomického fenoménu, dále jako prostředku aktivního využití volného času a součástí tzv. nespécifické primární prevence. Sport a volnočasové aktivity jsou také nezastupitelným prostředkem pro rozvoj zdraví a vitality občanů.

Formulace strukturované SWOT analýzy v oblastech 1) sociálního a politického prostředí a 2) služeb, ekonomiky, materiálního a personálního zázemí (tedy jejich silných a slabých stránek, příležitostí, resp. hrozeb) vycházely z analýzy stavu a úrovně různých forem sportovních a volnočasových aktivit, stejně jako analýza prostředí pro jejich realizaci v OK (pasportizace). Rovněž analýza podnikatelských aktivit ve sportu a v tělovýchově (dotazník pro sportovní organizace) a stavu školního prostředí v OK (dotazník pro školy a školská zařízení) přinesla významné informace. Také analýza názorů a postojů kompetentních pracovníků obcí (dotazník pro obce III) týkající se problematiky sportu a volnočasových aktivit včetně charakteristiky materiálního a finančního zabezpečení byla přínosná.

**Tabulka 77.** Strukturovaná SWOT analýza

Oblast sociálního a politického prostředí	
<p><b>Silné stránky</b></p> <ul style="list-style-type: none"> <li>• zájem samosprávy kraje o koncepční a systémové řešení sportu (tvorba koncepce sportu)</li> <li>• Olomoucký kraj patří mezi tři kraje s nejvyšší alokací do oblasti sportu</li> <li>• informovanost široké veřejnosti o záměrech samosprávy kraje v oblasti sportu a využití volného času</li> <li>• zájem samospráv obcí o podporu činnosti sportovních spolků prostřednictvím svých dotačních programů do oblasti sportu</li> <li>• podpora talentované mládeže (dotační titul Podpora mládežnických reprezentantů ČR do 21 let, dotační titul Podpora přípravy dětí a mládeže na vrcholový sport, dotační Program na podporu sportovní činnosti dětí a mládeže, podpora sportovních tříd na základních a středních školách)</li> <li>• podpora dospělých reprezentantů ČR se sídlem v OK (dotační titul Podpora reprezentantů ČR z OK)</li> <li>• podpora handicapovaných sportovců a oddílů handicapovaných (dotační Program na podporu handicapovaných sportovců v OK)</li> <li>• zájem samosprávy kraje o kvalitu sportovních objektů a jejich vybavení do roku 2020 (dotační Program na podporu výstavby a rekonstrukcí sportovních a tělovýchovných zařízení v obcích OK a dotační Program na podporu provozu a údržby sportovních a tělovýchovných zařízení)</li> <li>• pozitivní vztah samosprávy kraje k problematice volnočasových aktivit (dotační Program na podporu volnočasových aktivit se zaměřením na tělovýchovu a rekreační sport)</li> <li>• historická tradice a současně zájem o některá sportovní odvětví (lední hokej, fotbal, volejbal, tenis, házená, basketbal)</li> <li>• pozitivní politika kraje v oblasti životního stylu seniorů</li> <li>• snaha samosprávy kraje vytvářet příznivé ekonomické prostředí pro rozvoj podmínek v oblasti sportovních a rekreačních aktivit obyvatel</li> <li>• pozitivní dopad na zdraví (v širokém významu jeho chápání) občanů ze všech věkových a sociálních skupin</li> <li>• pozitivní přístup samospráv obcí (obce III) k vypracování plánu rozvoje sportu (má jej 12 obcí z 13)</li> <li>• pozitivní přístup samospráv obcí (obce III) k existenci sportovních komisí jako poradních orgánů měst a obcí v oblasti sportu (má 11 obcí z 13)</li> </ul>	<p><b>Slabé stránky</b></p> <ul style="list-style-type: none"> <li>• absence multifunkční sportovní haly</li> <li>• od roku 2021 absence dotačního Programu na podporu výstavby a rekonstrukcí sportovních a tělovýchovných zařízení v obcích OK</li> <li>• nedostatečná podpora oblasti sportu v malých obcích</li> <li>• personální složení sportovních komisí je orientováno příliš na politické strany</li> <li>• možnosti škol v oblasti volnočasových aktivit jsou omezené celou řadou bariér, ale i subjektivními postoji pracovníků škol</li> <li>• školy vnímají tělesnou výchovu spíše jako výkonovou, méně potom jako prostředek informování, kultivace a socializace dětí a mládeže</li> <li>• demografický vývoj a struktura populace kraje</li> <li>• rozdílná struktura skladby obyvatel v jednotlivých regionech kraje a s tím spojené problémy a požadavky v oblasti jejich uplatnění a rozvoje</li> <li>• stav dopravní infrastruktury a s tím spojená možnost pozitivního působení na rozvoj sociálního potenciálu obyvatel konkrétních regionů</li> </ul>

Oblast sociálního a politického prostředí	
<p><b>Příležitosti</b></p> <ul style="list-style-type: none"> <li>• zapojení státu prostřednictvím NSA do vícezdrojového financování výstavby multifunkční sportovní haly</li> <li>• zapojení státu prostřednictvím NSA do vícezdrojového financování vyhlášeného investičního dotačního programu OK</li> <li>• znovuzavedení dotačního programu na základě pozitivní analýzy této koncepce v oblasti výstavby sportovních a tělovýchovných zařízení v OK</li> <li>• podpora dané oblasti v malých obcích na základě omlazení obyvatelstva těchto obcí</li> <li>• zapojení vysokoškolsky vzdělaných trenérů do výuky tělesné výchovy</li> <li>• zlepšení propagace sportovců z OK</li> </ul>	<p><b>Hrozby</b></p> <ul style="list-style-type: none"> <li>• nepochopení důležitosti existence multifunkční sportovní haly v regionu</li> <li>• snížení alokace finančních prostředků do oblasti sportu samosprávou OK</li> <li>• menší počet vyhlášených dotačních programů OK v důsledku ponížené alokace finančních prostředků do oblasti sportu</li> <li>• nekoncepční přístup samospráv obcí III v oblasti sportu</li> <li>• nezájem samosprávy OK o oblast sportu – snížení alokace finančních prostředků do oblasti sportu</li> </ul>

**Tabulka 78.** Strukturovaná SWOT analýza

Oblast služeb, ekonomiky, materiálního a personálního zázemí	
<p><b>Silné stránky</b></p> <ul style="list-style-type: none"> <li>• zvýšení počtu odborně vzdělaných trenérů v regionu, zejména u mládeže (dotační titul Dotace na získání trenérské licence)</li> <li>• podpora talentované mládeže (dotační programy kraje, sportovní třídy, ocenění Talent Olomouckého kraje)</li> <li>• nabídka aktivit a role domů dětí a mládeže a středisek volného času, případně obdobných spolků</li> <li>• dostatečný počet a relativně dobrá struktura sportovišť</li> <li>• dobrá úroveň vybavenosti sportovních zařízení</li> <li>• zájem neorganizované veřejnosti (zejména dospělé populace, seniorů) o volnočasové aktivity nabídnuté spolky (dotační Program pro volný čas)</li> <li>• relativně dobrá informovanost obyvatel o nabídce aktivit sportovního charakteru</li> <li>• zájem o vytváření podmínek (materiálních, prostorových, personálních) pro sporty</li> <li>• tradice sportovních soutěží mezi školami (školní soutěže vyhlašované MŠMT a jiné)</li> <li>• relativně dobré prostorové a materiální zázemí pro realizaci školní a mimoškolní tělocvičné aktivity</li> <li>• samospráva kraje chápe a podporuje roli komerčních subjektů aktivních v dané problematice – jako prostředí nabízející produkty sportovních aktivit i jako podporu zaměstnanosti a ekonomiky daného regionu</li> </ul>	<p><b>Slabé stránky</b></p> <ul style="list-style-type: none"> <li>• absence programu na podporu fyzických osob v tělovýchově a sportu, které sice dosahují celostátních a mezinárodních úspěchů, ale nemají doklad o zařazení mezi reprezentanty ČR</li> <li>• vymezená procenta finančních prostředků z rozpočtů většiny obcí kraje jsou pro danou oblast nízké</li> <li>• problematické majetkoprávní vztahy při předkládání žádostí v investičních dotačních programech kraje</li> <li>• nevyhovující úroveň některých sportovních zařízení a areálů z pohledu současných trendů vývoje a požadavků obyvatel</li> <li>• nevyhovující, věkově nestrukturované a nevyvážené prostorové a materiální zázemí pro volně přístupné volnočasové aktivity obyvatel</li> <li>• nestejně ekonomické výchozí podmínky pro činnost spolků v rámci kraje</li> <li>• nedostatečná hustota sítě cyklostezek a jejich nepropojení s prostorovým a materiálním zázemím pro trávení sportu a volného času</li> <li>• nedostatečné využití prostorového a materiálního zázemí škol pro volnočasové aktivity různých věkových skupin</li> <li>• nepropracované propojení zázemí sportovních aktivit a aktivit cestovního ruchu</li> </ul>



Oblast služeb, ekonomiky, materiálního a personálního zázemí	
<ul style="list-style-type: none"> <li>samosprávy obcí mají snahu o zkvalitnění podmínek (ekonomických, materiálních i koncepčních) pro realizaci aktivit sportovního charakteru</li> </ul>	<ul style="list-style-type: none"> <li>průměrná nabídka aktivit – pestrost, zajímavost, atraktivita – pro „rizikovou“ skupinu teenagerů a mladých rodin s dětmi</li> <li>nedostatečná úroveň práce s dobrovolnými pracovníky v dané oblasti a jejich nedostatek (zejména mladých) obecně</li> <li>chápaní a preferování sportu pouze jako výkonné záležitosti</li> <li>nedostatek příležitostí (prostorových, materiálních, obsahových, personálních) pro sportování občanské (neregistrované) veřejnosti</li> </ul>
<p><b>Příležitosti</b></p> <ul style="list-style-type: none"> <li>vícezdrojový systém financování sportu v ČR (kraj, obec, NSA)</li> <li>využití cílové skupiny seniorů a zájemců o aktivní pohyb a regionální turistiku (cykloturistiku, nordic walking, lodní turistiku)</li> <li>rozhodování sportovní komise při Radě OK a sportovních komisí obcí na základě vymezených pravidel a programů</li> <li>růst poptávky po sportovních víceúčelových centrech – jejich využití v kooperaci se službami cestovního ruchu</li> <li>podporou sportovních tříd a volnočasových aktivit dětí a mládeže položit základ pozitivního vztahu k pohybu v dalších fázích jejich života</li> <li>příprava a realizace sportovních projektů na principu partnerství veřejného a soukromého sektoru</li> <li>využití programu politiky zaměstnanosti v souvislosti s rozšiřováním a činností sportovní infrastruktury</li> <li>využít sportovní a volnočasové aktivity jako kulturního a socializačního nástroje</li> <li>využít spolků tělovýchovy a sportu k prosazení integrované koncepce rozvoje sportu</li> <li>využít možnosti připomínkování Koncepce rozvoje cestovního ruchu,</li> <li>rozšířit přímou spolupráci s odborem kanceláře hejtmána</li> </ul>	<p><b>Hrozby</b></p> <ul style="list-style-type: none"> <li>neúměrné navyšování finančních nákladů na sportovní a volnočasové aktivity dětí, mládeže, mladých rodin a seniorů</li> <li>nedořešení majetkoprávních vztahů</li> <li>vytvoření nedostatečné pobídky pro investory do sportu a rekreačních aktivit</li> <li>odklon zájmu dětí a mládeže od sportovních aktivit k jiným, zejména negativním aktivitám</li> <li>podcenění kvalifikační a profesní přípravy odborníků tělovýchovy, sportu a cestovního ruchu</li> </ul>

### 4.3 Strategie rozvoje sportu v Olomouckém kraji

Strategie rozvoje tělovýchovy a sportu Olomouckého kraje je koncipovaná tak, že jejím základem je orientace na dosažení dynamického rozvoje v blízkém časovém horizontu.

Vize rozvoje tělovýchovy a sportu OK musí plně respektovat výchozí principy regionální politiky ČR a EU:

- princip koncentrace úsilí a prostředků,
- princip koncepčního přístupu k rozvoji,
- princip partnerství,
- princip subsidiarity,
- princip finanční participace,
- princip programů a pravidel.

Navíc musí reflektovat i koncepční přístupy aplikované v zemích Evropské unie tak, jak jsou definovány v Evropské chartě sportu a v Konceptci státní podpory sportu v České republice.

Faktory ovlivňující tvorbu vize sportu v Olomouckém kraji:

- člověk – společnost – životní styl – současnost a tendence vývoje,
- SWOT analýza, charakteristika kraje (geografie, politický postoj k problematice, ekonomika, materiálně-prostorové zázemí, personální zabezpečení),
- současný stav a tendence ve vývoji na úrovni vybraných států Evropy, ČR, OK.

#### 4.3.1 Užší pojetí strategie

Olomoucký kraj je z pohledu nabídky sportovních a volnočasových aktivit pro občany kraje aktivním a atraktivním krajem, patří mezi tři kraje ČR s nejvyšší alokací do oblasti sportu.

Střednědobé návrhy a záměry Olomouckého kraje:

- a) podporovat pravidelnou sportovní činnost spolků, jejichž sportovní činnost je velmi významná pro Olomoucký kraj a je každoročně výrazně podporována ze strany Olomouckého kraje – celoroční sportovní činnost krajských střešních organizací České unie sportu a České obce sokolské, humanitární podpora bývalých sportovců, kteří se zúčastnili olympijských her jako reprezentanti Československa, České republiky a mají trvalé bydliště v regionu Olomouckého kraje a činnost Regionální fotbalové akademie Olomouckého kraje a sportovních středisek mládeže v rámci Olomouckého krajského fotbalového svazu;
- b) podporovat růst počtu sportujících pro zdraví, regeneraci sil, zdravotní prevenci a pro aktivní využití volného času, a to bez jakékoliv diskriminace, která se týká pohlaví, rasy, barvy pleti, jazyka, náboženství, politických či jakýchkoliv jiných názorů, národnostního či sociálního původu a příslušnosti k nějaké národnostní menšině;
- c) podporovat významné a lokální tradice v tělovýchově a sportu;
- d) podporovat růst počtu sportovců na úrovni vrcholového a výkonnostního sportu;
- e) podporovat výstavbu, rekonstrukci a vybavení sportovišť v majetku obcí, tělovýchovných a sportovních spolků;
- f) trvale zlepšovat podmínky pro sportovní aktivity dětí, mládeže a handicapovaných osob;
- g) podporovat využití volného času dětí a mládeže v oblasti tělovýchovy a sportu;

- h) podporovat práci trenérů v oddílech;
- i) podporovat pravidelně se opakující, významné, tradiční sportovní akce v regionu Olomouckého kraje, které se vymykají standardním sportovním akcím v regionu Olomouckého kraje.

**Ukazatele sledování dosaženého stavu:**

- a) počet poskytnutých dotací v rámci dotačních programů a dotačních titulů: Podpora celoroční sportovní činnosti, Podpora přípravy dětí a mládeže na vrcholový sport, Program na podporu sportovní činnosti dětí a mládeže, Program na podporu handicapovaných sportovců;
- b) počet sportujících pro zdraví, regeneraci sil, zdravotní prevenci a pro aktivní využití volného času;
- c) počet poskytnutých dotací v rámci v rámci dotačních titulů: Podpora sportovních akcí, Dotace na získání trenérské licence, Podpora reprezentantů ČR z Olomouckého kraje, Podpora mládežnických reprezentantů ČR z Olomouckého kraje;
- d) počet poskytnutých dotací v rámci dotačních programů: Program na podporu výstavby a rekonstrukcí sportovních zařízení v obcích Olomouckého kraje, Program na podporu výstavby a rekonstrukcí sportovních zařízení kofinancovaných z Národní sportovní agentury, Program na podporu investičních akcí v oblasti sportu – technické a sportovní vybavení sportovních a tělovýchovných zařízení v Olomouckém kraji;
- e) počet poskytnutých dotací v rámci dotačního programu – Program na podporu volnočasových aktivit se zaměřením na tělovýchovu a rekreační sport;
- f) počet poskytnutých dotací v rámci dotačních titulů: Víceletá podpora významných sportovních akcí, Víceletá podpora sportovní činnosti.

**4.3.2 Širší pojetí strategie**

Dlouhodobé návrhy a záměry Olomouckého kraje:

- a) podporovat ve spolupráci s městem a státem prostřednictvím NSA výstavbu sportovně-kulturního, multifunkčního zařízení v Olomouci;
- b) podporovat a rozvíjet smysl pro práci s dětmi a mládeží v oblasti tělovýchovy a sportu, zejména vytvářením příznivých podmínek pro práci spolků a jejich trenérů;
- c) podporovat u sportujících dětí a mládeže smysl pro olympismus;
- d) povzbuzovat mladé lidi a vést je k rozvíjení pozitivního postoje k účasti na sportovní a volnočasové aktivitě, a tím budovat základy pro jejich celoživotní pohybovou aktivitu;
- e) podporovat a rozvíjet smysl pro dobrovolnou práci a dobrovolná hnutí, zejména vytvářením příznivých podmínek pro činnost dobrovolných sportovních organizací;
- f) podporovat školy při zajišťování bezpečného a zdravotně nezávadného prostředí pro realizaci tělesných cvičení, sportu a rekreace v jejich prostorách.

**Ukazatele sledování dosaženého stavu:**

- a) vybudování multifunkční sportovní haly v Olomouci;
- b) počet dotací poskytnutých v rámci dotačního systému Olomouckého kraje;
- c) zabezpečit každoroční účast mládežnické sportovní reprezentace na akci Olympiáda dětí a mládeže;
- d) počet zúčastněných mladých lidí na sportovních a volnočasových aktivitách;
- e) podíl práce dobrovolných pracovníků a dobrovolných hnutí v oblasti tělovýchovy a sportu;

- f) ve spolupráci se zřizovateli škol zabezpečovat finanční prostředky na provoz škol v Olomouckém kraji na zajišťování bezpečného a zdravotně nezávadného prostředí pro realizaci tělesných cvičení, sportu a rekreace v jejich prostorách.

## 4.4 Cíle rozvoje sportu v Olomouckém kraji

Základní cíle rozvoje tělovýchovy a sportu v Olomouckém kraji vycházejí z oblastí strategie rozvoje, ze současného stavu dané oblasti popsané v analytické části a následně ve SWOT analýze a z trendů vývoje (viz Analytická část).

### 4.4.1 Dlouhodobé cíle

Dlouhodobé cíle Olomouckého kraje v oblasti rozvoje tělovýchovy a sportu:

- a) Podpora činnosti spolků v oblasti tělovýchovy a sportu formou dotačních programů a dotačních titulů Olomoucké kraje  
*Zdůvodnění:* zapojeným spolkům budou prostřednictvím vyhlášených dotačních programů poníženy náklady na jejich činnost, provoz a údržbu a realizaci akcí lokálního, regionálního a významného mezinárodního charakteru.  
*Vazba plnění na Akční plán:* strategická oblast č. 1, 2 a 8.
- b) Zabezpečení kvalitních prostorových a materiálních podmínek pro provádění tělocvičných aktivit a sportu ve všech obcích, městech a spolicích v regionu Olomouckého kraje prostřednictvím účelově vyhlášeného dotačního programu  
*Zdůvodnění:* splněním dosáhneme vybudování sítě kvalitních a moderně vybudovaných sportovišť sportovního a tělovýchovného charakteru.  
*Vazba plnění na Akční plán:* strategická oblast č. 10–12, 19 a 20.
- c) Podpora tvorby plánů rozvoje sportu v obcích a ve městech  
*Zdůvodnění:* splněním dosáhneme vytvoření koncepčního systému podpory sportu a využití volného času obyvatel v regionu Olomouckého kraje.  
*Vazba plnění na Akční plán:* není, cíl je plně v gesci obecných samospráv.
- d) Podpora talentované mládeže Olomouckého kraje – každoroční vyhlašování dotačních programů (dotační tituly: Podpora přípravy dětí a mládeže na vrcholový sport, Program na podporu sportovní činnosti dětí a mládeže, Podpora mládežnických reprezentantů ČR do 21 let z Olomouckého kraje) včetně vyhlašování ankety „Talent Olomouckého kraje“  
*Zdůvodnění:* zaměřit se na podporu vybraných nejtalentovanějších jedinců v oblasti sportu a umožnit jim kvalitnější přípravu a zviditelnění, dále ocenění nejtalentovanějších žáků a studentů základních a středních škol Olomouckého kraje v oblasti školních sportovních soutěží.  
*Vazba plnění na Akční plán:* strategická oblast č. 2, 6, 8 a 15.
- e) Podpora využití volného času dětí, mládeže a dospělých v oblasti tělovýchovných a pohybových aktivit realizovaných spolky v oblasti sportu  
*Zdůvodnění:* zapojeným bude umožněno příjemné využití volného času spojené s hlubokými prožitky napříč všemi generacemi.  
*Vazba plnění na Akční plán:* strategická oblast č. 7.
- f) Vyhlašování ankety „Sportovec Olomouckého kraje“  
*Zdůvodnění:* každoročním vyhlášením a oceněním nejlepších sportovců našeho regionu dojde k vyzvednutí těch, kteří svými sportovními výkony zvyšují prestiž a zviditelňují Olomoucký kraj v celostátním a celosvětovém měřítku.

*Vazba plnění na Akční plán:* strategická oblast č. 22.

- g) Podpora talentované mládeže Olomouckého kraje – budování reprezentačních týmů k účasti na Olympiádě dětí a mládeže

*Zdůvodnění:* každoroční účastí talentovaných sportovců našeho regionu na této nejvýznamnější mládežnické sportovní akci v rámci České republiky, umožnit podávat ty nejlepší sportovní výkony a tímto způsobem kvalitně reprezentovat region na celostátní úrovni.

*Vazba plnění na Akční plán:* strategická oblast č. 16.

- h) Otevřít vybrané školy široké veřejnosti a vytvořit tak z nich „volnočasová centra“ pro seberealizaci všech věkových skupin obyvatel

*Zdůvodnění:* splněním dojde k zapojení široké veřejnosti (napříč věkovými a sociálními skupinami) do pravidelné aktivity sportovního a volnočasového charakteru. Sportovní aktivity se stanou prostředkem socializace a kultivace obyvatel kraje.

*Vazba plnění na Akční plán:* není, cíl je plně v gesci obecných samospráv a je ovlivňován rozpočty těchto obcí.

- i) Pokračovat v mapování tělovýchovných a sportovních objektů v majetku obcí, spolků a fyzických (podnikatelských) osob prostřednictvím Paspportizace tělovýchovných a sportovních zařízení (rozšíření databáze)

*Zdůvodnění:* splněním dosáhneme vytvoření uceleného přehledu sportovišť na území kraje včetně využití v oblasti cestovního ruchu.

*Vazba plnění na Akční plán:* není, cíl je plně v gesci Krajského úřadu Olomouckého kraje.

#### **Indikátory plnění cílů:**

- a) počet vybudovaných tělovýchovných a sportovních objektů (haly, tělocvičny, venkovní sportoviště apod.),
- b) počet poskytnutých dotací včetně poskytnutých finančních prostředků v oblasti podpory talentovaných dětí a mládeže,
- c) počet plánů rozvoje sportu v městech a obcích na území Olomouckého kraje,
- d) počet poskytnutých dotací včetně poskytnutých finančních prostředků v rámci podpory činnosti a realizování akcí na území kraje,
- e) počet poskytnutých dotací včetně poskytnutých finančních prostředků do oblasti využití volného času,
- f) pokračování ve vyhlásování dalších ročníků ankety „Sportovec Olomouckého kraje“,
- g) pokračování ve vyhlásování akce „Ocenění zasloužilých trenérů a funkcionářů v oblasti tělovýchovy a sportu v Olomouckém kraji“,
- h) pokračování a stálá účast reprezentace Olomouckého kraje v projektu Olympiáda dětí a mládeže,
- i) počet školních hřišť otevřených široké veřejnosti,
- j) vytvoření pozice úředníka pro evidenci databáze pasportizace na oddělení sportu a volného času na Odboru sportu, kultury a památkové péče Krajského úřadu OK.

#### 4.4.2 Střednědobé a krátkodobé cíle

V následující tabulce jsou uvedeny návrhy strategických cílů rozvoje tělovýchovy a sportu v Olomouckém kraji pro období 2024–2028, a to v členění na cíle krátkodobé a střednědobé. Jedná se celkem o čtyři oblasti (A. Infrastruktura tělovýchovy a sportu, B. Produkty/nabídka tělovýchovy a sportu, C. Kvalita služeb v oblasti tělovýchovy a sportu, D. Rozvoj lidských zdrojů v oblasti tělovýchovy a sportu).

**Tabulka 79.** Návrh krátkodobých a střednědobých strategických cílů

Oblasti strategie	Střednědobé cíle do roku 2028	Krátkodobé cíle do roku 2026
A. Infrastruktura tělovýchovy a sportu	<ul style="list-style-type: none"> <li>• pokračovat prostřednictvím vyhlášených dotačních programů: Program na podporu výstavby a rekonstrukcí sportovních zařízení v obcích OK a Program na podporu investičních akcí v oblasti sportu – technické a sportovní vybavení sportovních a tělovýchovných zařízení v OK v podpoře rozvoje infrastruktury a vybavení tělovýchovných a sportovních objektů v OK</li> <li>• prostřednictvím vyhlášeného investičního dotačního programu Program na podporu výstavby a rekonstrukcí sportovních zařízení kofinancovaných z Národní sportovní agentury a dotačního Programu na podporu investičních akcí v oblasti sportu – technické a sportovní vybavení sportovních a tělovýchovných zařízení v OK získat pomocí finančních participací na projektech NSA co nejvíce finančních prostředků do podpory rozvoje infrastruktury tělovýchovných a sportovních objektů v Olomouckém kraji</li> <li>• mapování tělovýchovných a sportovních objektů v majetku obcí, spolků a fyzických (podnikatelských) osob prostřednictvím databáze Pasportizace tělovýchovných a sportovních zařízení</li> </ul>	<ul style="list-style-type: none"> <li>• zkvalitnit pravidla vyhlášených dotačních programů: Program na podporu výstavby a rekonstrukcí sportovních zařízení v obcích OK a Program na podporu investičních akcí v oblasti sportu – technické a sportovní vybavení sportovních a tělovýchovných zařízení v OK na základě poznatků zjištěných administrací</li> <li>• pokračovat ve vyhlášení investičního dotačního programu Program na podporu výstavby a rekonstrukcí sportovních zařízení kofinancovaných z Národní sportovní agentury a dotačního Programu na podporu investičních akcí v oblasti sportu – technické a sportovní vybavení sportovních a tělovýchovných zařízení v OK</li> <li>• vytvoření pozice referenta pro správu databáze Pasportizace tělovýchovných a sportovních zařízení na Oddělení sportu a volného času na Odboru sportu, kultury a památkové péče Krajského úřadu OK</li> </ul>

Oblasti strategie	Střednědobé cíle do roku 2028	Krátkodobé cíle do roku 2026
<b>B. Produkty (nabídka) tělovýchovy a sportu</b>	<ul style="list-style-type: none"> <li>• podporovat rozšiřování sportovních tříd na základních a středních školách</li> <li>• pokračovat v podpoře finanční spoluúčasti kraje v dotačních programech vyhlašovaných městy, městysy, obcemi, případně Národní sportovní agenturou</li> <li>• pokračovat v podpoře talentované mládeže a dospělých sportovců v oblasti tělovýchovy a sportu prostřednictvím dotačních programů OK</li> <li>• pokračovat v podpoře s úsilím o navýšení finanční alokace do oblasti aktivit ve volném čase dětí, mládeže a dospělých se zaměřením na tělovýchovu a rekreační sport</li> <li>• pokračovat v podpoře využívání sportovních hřišť škol v majetku OK středních škol široké veřejnosti</li> <li>• pokračovat v podpoře vytváření lánů rozvoje sportu ve všech obcích III OK</li> </ul>	<ul style="list-style-type: none"> <li>• podporovat obsazenost sportovních tříd na základních a středních školách</li> <li>• podporovat finanční spoluúčast kraje v dotačních programech vyhlašovaných městy, městysy, obcemi, případně Národní sportovní agenturou</li> <li>• podporovat talentovanou mládež a úspěšné dospělé sportovce v oblasti tělovýchovy a sportu prostřednictvím dotačních programů OK</li> <li>• podporovat akce pro využití volného času dětí, mládeže a dospělých se zaměřením na tělovýchovu a rekreační sport realizovaném spolky pracující v oblasti volného času</li> <li>• podporovat využívání sportovních hřišť škol v majetku OK středních škol široké veřejnosti</li> <li>• podporovat vytváření plánů rozvoje sportu ve všech obcích III OK</li> </ul>
<b>C. Kvalita služeb v oblasti tělovýchovy a sportu</b>	<ul style="list-style-type: none"> <li>• podpora bezbariérových úprav sportovních zařízení a podpora navýšení alokace do aktivit pro handicapované občany prostřednictvím dotačních programů OK</li> <li>• pokračovat v podpoře aktivit seniorů v rámci dotačního programu prostřednictvím Krajské rady seniorů OK</li> </ul>	<ul style="list-style-type: none"> <li>• klást důraz na bezbariérovost ve sportovních zařízeních včetně rozšíření nabídky aktivit pro handicapované občany prostřednictvím dotačních programů OK</li> <li>• podpora aktivit seniorů v rámci dotačního programu prostřednictvím Krajské rady seniorů OK</li> </ul>
<b>D. Rozvoj lidských zdrojů v oblasti tělovýchovy a sportu</b>	<ul style="list-style-type: none"> <li>• pokračovat v podpoře vytvoření pozice referenta sportu na všech úřadech pověřených obcí III</li> <li>• pokračovat v realizaci informačních seminářů pro žadatele u dotačních programů vyhlašovaných OK</li> </ul>	<ul style="list-style-type: none"> <li>• podporovat vytvoření pozice referenta sportu na všech úřadech pověřených obcí III</li> <li>• realizovat informační semináře pro žadatele u dotačních programů vyhlašovaných OK</li> </ul>

**Indikátory plnění střednědobých cílů:**

- a) počet vybudovaných tělovýchovných a sportovních objektů (haly, tělocvičny, venkovní sportoviště apod.),
- b) počet žáků a studentů ve sportovních třídách a počet sportovních tříd se sportovní přípravou na území kraje,
- c) počet poskytnutých dotací realizovaných formou spoluúčasti kraje na financování projektů vyhlašovaných městy, městysy, obcemi a státem,

- d) počet poskytnutých dotací realizovaných formou spoluúčasti kraje na financování projektů vyhlášených městy, městysy, obcemi a Národní sportovní agenturou včetně celkové finanční částky poskytnuté do Olomouckého kraje,
- e) počet podpořených projektů v dotačním Programu na podporu volnočasových aktivit se zaměřením na tělovýchovu a sport,
- f) počet „otevřených“ sportovišť škol široké veřejnosti,
- g) počet koncepčních materiálů (plány rozvoje sportu) v oblasti tělovýchovy a sportu v obcích a městech Olomouckého kraje,
- h) počet bezbariérových sportovišť na území Olomouckého kraje,
- i) počet a výše poskytnutých dotací pro aktivity seniorské populace,
- j) počet manažerů sportu a volného času na úřadech pověřených obcí III,
- k) počet informačních seminářů pro žadatele v dotačních programech vyhlášených Olomouckým krajem.

#### **Indikátory plnění krátkodobých cílů:**

- a) počet upravených pravidel vyhlášených dotačních programů: Program na podporu výstavby a rekonstrukcí sportovních zařízení v obcích OK a Program na podporu investičních akcí v oblasti sportu – technické a sportovní vybavení sportovních a tělovýchovných zařízení v Olomouckém kraji na základě poznatků zjištěných administrací,
- b) počet poskytnutých dotací realizovaných formou spoluúčasti kraje na financování projektů vyhlášených městy, městysy, obcemi a Národní sportovní agenturou včetně celkové finanční částky poskytnuté do Olomouckého kraje,
- c) existence pozice referenta pro správu databáze Pasportizace tělovýchovných a sportovních zařízení na Oddělení sportu a volného času na Odboru sportu, kultury a památkové péče Krajského úřadu OK,
- d) počet žáků a studentů ve sportovních třídách a počet sportovních tříd se sportovní přípravou na území kraje,
- e) počet podpořených reprezentantů ČR do 21 let a reprezentantů ČR v kategorii dospělí z vyhlášených dotačních programů Olomouckého kraje,
- f) počet projektů podpořených v dotačním Programu na podporu volnočasových aktivit se zaměřením na tělovýchovu a sport,
- g) počet sportovišť škol využívaných širokou veřejností,
- h) počet koncepčních materiálů (plány rozvoje sportu) v oblasti tělovýchovy a sportu v obcích a městech Olomouckého kraje,
- i) počet bezbariérových sportovišť na území Olomouckého kraje,
- j) počet dotací poskytnutých pro aktivity seniorské populace,
- k) počet manažerů sportu a volného času na úřadech pověřených obcí III,
- l) počet informačních seminářů pro žadatele v dotačních programech vyhlášených Olomouckým krajem.



## IV

# IMPLEMENTAČNÍ ČÁST

V této části je prezentován Akční plán rozvoje sportu v OK, rozčleněný do 24 strategických oblastí. Součástí jednotlivých strategických oblastí jsou informace o názvu opatření, předkladatelích, žadatelích, garantech, územním rozsahu, stejně jako stručná charakteristika, cílové skupiny, ukazatele výstupů, časový horizont plnění a finanční plán.

## 5 AKČNÍ PLÁN ROZVOJE SPORTU V OLOMOUCKÉM KRAJI

### Struktura akčního plánu – grantová politika

Akční plán je přehledem konkrétních aktivit Olomouckého kraje v oblasti tělovýchovy a sportu na období 2024–2028, které vycházejí ze stanovených střednědobých záměrů, návrhů a cílů. Struktura akčního plánu vychází z členění podle časového horizontu a podle jednotlivých oblastí. Pro každé opatření a každý dílčí projekt je určen garant a časový horizont realizace. Jednotlivé strategické oblasti č. 1–24 jsou prezentovány v následujících tabulkách 80–103.

**Tabulka 80.** Akční plán rozvoje sportu v Olomouckém kraji – strategická oblast č. 1

Akční plán rozvoje sportu v Olomouckém kraji	
<b>Strategická oblast č. 1</b>	Neinvestiční podpora výkonnostního a mládežnického sportu v Olomouckém kraji
Název opatření	Program na podporu sportovní činnosti v Olomouckém kraji, Dotační titul 1 – Podpora celoroční sportovní činnosti
Předkladatel	Olomoucký kraj
Žadatel	Sportovní subjekty na území Olomouckého kraje
Garant	Odbor sportu, kultury a památkové péče
Územní rozsah	Území Olomouckého kraje
Stručná charakteristika	Opatření je zaměřeno na zabezpečení a zkvalitnění podmínek pro provozování sportovních aktivit na území Olomouckého kraje, zejména v oblasti výkonnostního a mládežnického sportu. Opatřením je řešena podpora činnosti sportovních subjektů se sídlem na území Olomouckého kraje. Olomoucký kraj bude i nadále finančně podporovat celoroční sportovní činnost sportovních subjektů na území Olomouckého kraje.
Cílové skupiny	Sportovní subjekty na území Olomouckého kraje
Ukazatele výstupů	Pozitivní změna kvality výkonnostního a mládežnického sportu v Olomouckém kraji a jeho kvalitnější strukturace
Časový horizont plnění	2024–2028
Finanční plán	34 100 000 Kč ročně

**Tabulka 81.** Akční plán rozvoje sportu v Olomouckém kraji – strategická oblast č. 2

<b>Strategická oblast č. 2</b>	Neinvestiční podpora výkonnostního a mládežnického sportu v Olomouckém kraji
Název opatření	Program na podporu sportovní činnosti v Olomouckém kraji, Dotační titul 2 – Podpora přípravy dětí a mládeže na vrcholový sport
Předkladatel	Olomoucký kraj
Žadatel	Sportovní subjekty na území kraje
Garant	Odbor sportu, kultury a památkové péče
Územní rozsah	Území Olomouckého kraje
Stručná charakteristika	Opatření je zaměřeno na komplexní zabezpečení podmínek pro rozvoj vrcholového sportu v Olomouckém kraji. Účelem poskytnutí finančního příspěvku bude částečná úhrada nákladů souvisejících s celoroční sportovní činností vytipovaných sportovních subjektů hrajících nejvyšší celorepublikové soutěže. Podmínkou poskytnutí jsou dosahované sportovní výsledky a účast v nejvyšších soutěžích v rámci ČR nebo v soutěžích mezinárodního charakteru. Olomoucký kraj bude i nadále finančně podporovat vytipované vrcholové sportovní oddíly na území Olomouckého kraje.
Cílové skupiny	Sportovní subjekty, sportovci (junioři/mládež)
Ukazatele výstupů	Počet získaných titulů v nejvyšších soutěžích České republiky, případně co nejlepší umístění v těchto soutěžích
Časový horizont plnění	2024–2028
Finanční plán	22 500 000 Kč ročně

**Tabulka 82.** Akční plán rozvoje sportu v Olomouckém kraji – strategická oblast č. 3

<b>Strategická oblast č. 3</b>	Neinvestiční podpora výkonnostního a mládežnického sportu v Olomouckém kraji
Název opatření	Program na podporu sportu v Olomouckém kraji, Dotační titul 1 – Podpora sportovních akcí
Předkladatel	Olomoucký kraj
Žadatel	Sportovní subjekty na území Olomouckého kraje
Garant	Odbor sportu, kultury a památkové péče
Územní rozsah	Území Olomouckého kraje
Stručná charakteristika	Opatření je zaměřeno na podporu a zkvalitnění podmínek pro pořádání významných sportovních akcí v Olomouckém kraji. Účelem poskytnutí finančního příspěvku bude úplná nebo částečná úhrada nákladů souvisejících s pořádáním a organizací významných sportovních akcí republikového či mezinárodního charakteru a dále akcí charakteru místního, okresního a krajského. Olomoucký kraj bude i nadále finančně podporovat akce celorepublikového a mezinárodního charakteru.
Cílové skupiny	Sportovní subjekty
Ukazatele výstupů	Počet významných akcí republikového a mezinárodního charakteru konaných na území Olomouckého kraje  Pozitivní změna kvality výkonnostního a mládežnického sportu v Olomouckém kraji a kvalitní prezentace sportovních aktivit v regionu Olomouckého kraje
Časový horizont plnění	2024–2028
Finanční plán	13 300 000 Kč ročně

**Tabulka 83.** Akční plán rozvoje sportu v Olomouckém kraji – strategická oblast č. 4

<b>Strategická oblast č. 4</b>	Neinvestiční podpora výkonnostního a mládežnického sportu v Olomouckém kraji
Název opatření	Program na podporu sportu v Olomouckém kraji, Dotační titul 2 – Dotace na získání trenérské licence
Předkladatel	Olomoucký kraj
Žadatel	Fyzické osoby, trenéři působící v Olomouckém kraji
Garant	Odbor sportu, kultury a památkové péče
Územní rozsah	Území Olomouckého kraje
Stručná charakteristika	Opatření zahrnuje finanční prostředky určené pro podpoření motivace u trenérů mládeže k zahájení studia či doplnění vzdělání formou snížení nákladů na jeho získání. Povinnost příjemce dotace je provozovat trenérskou činnost ve sportovním klubu, který sídlí na území Olomouckého kraje po dobu minimálně dvou let.
Cílové skupiny	Trenéři působící v Olomouckém kraji
Ukazatele výstupů	Počet trenérů, kteří úspěšně dokončili studium absolvováním trenérských zkoušek.
Časový horizont plnění	2024–2028
Finanční plán	200 000 Kč ročně

**Tabulka 84.** Akční plán rozvoje sportu v Olomouckém kraji – strategická oblast č. 5

<b>Strategická oblast č. 5</b>	Podpora talentovaných sportovců ve vrcholových sportech v Olomouckém kraji
Název opatření	Program na podporu sportu v Olomouckém kraji, Dotační titul 3 – Podpora reprezentantů ČR z Olomouckého kraje
Předkladatel	Olomoucký kraj
Žadatel	Sportovci nad 21 let věku Olomouckého kraje
Garant	Odbor sportu, kultury a památkové péče
Územní rozsah	Území Olomouckého kraje
Stručná charakteristika	Opatření zahrnuje finanční prostředky na podporu zkvalitnění sportovní přípravy a zvýšení výkonnosti talentovaných sportovců, reprezentantů ČR v individuálních sportech nad 21 let věku. Olomoucký kraj bude i nadále finančně podporovat realizaci tohoto pro Olomoucký kraj významného projektu. Podmínkou poskytnutí jsou dosahované sportovní výsledky a účast v nejvyšších soutěžích v rámci ČR nebo v soutěžích mezinárodního charakteru.
Cílové skupiny	Talentovaní sportovci nad 21 let věku
Ukazatele výstupů	Zvýšení počtu podporovaných sportovců v individuálních sportech nad 21 let věku, dalším případným měřítkem jsou výsledky sportovců v již zmiňovaných soutěžích.
Časový horizont plnění	2024–2028
Finanční plán	1 500 000 Kč ročně

**Tabulka 85.** Akční plán rozvoje sportu v Olomouckém kraji – strategická oblast č. 6

<b>Strategická oblast č. 6</b>	Podpora talentovaných juniorských sportovců v individuálních vrcholových sportech v Olomouckém kraji.
Název opatření	Program na podporu sportu v Olomouckém kraji, Dotační titul 4 – Podpora mládežnických reprezentantů ČR (do 21 let) z Olomouckého kraje
Předkladatel	Olomoucký kraj
Žadatel	Sportovci do 21 let, zákonní zástupci sportovců mladších 18 let
Garant	Odbor sportu, kultury a památkové péče
Územní rozsah	Území Olomouckého kraje
Stručná charakteristika	Opatření zahrnuje finanční prostředky na podporu zkvalitnění sportovní přípravy a zvýšení výkonnosti mladých talentovaných sportovců, reprezentantů ČR v individuálních sportech. Olomoucký kraj bude i nadále finančně podporovat realizaci tohoto pro Olomoucký kraj významného projektu. Podmínkou poskytnutí jsou dosahované sportovní výsledky a účast v nejvyšších soutěžích v rámci ČR nebo v soutěžích mezinárodního charakteru.
Cílové skupiny	Mladí talentovaní sportovci do 21 let věku
Ukazatele výstupů	Výsledky sportovců jsou případným měřítkem, na jaké úrovni se nachází mládežnický sport v Olomouckém kraji ve srovnání s ostatními kraji ČR.
Časový horizont plnění	2024–2028
Finanční plán	2 500 000 Kč ročně

**Tabulka 86.** Akční plán rozvoje sportu v Olomouckém kraji – strategická oblast č. 7

<b>Strategická oblast č. 7</b>	Podpora volnočasových a tělovýchovných aktivit všech věkových kategorií
Název opatření	Program na podporu volnočasových aktivit se zaměřením na tělovýchovu a rekreační sport v Olomouckém kraji
Předkladatel	Olomoucký kraj
Žadatel	Spolky v oblasti tělovýchovy a sportu, fyzické osoby
Garant	Odbor sportu, kultury a památkové péče
Územní rozsah	Území Olomouckého kraje
Stručná charakteristika	Opatření je zaměřeno na pravidelné i příležitostné činnosti právnických i fyzických osob realizujících činnost v oblastech tělovýchovy, rekreačního sportu, volnočasových a zájmových aktivit všech věkových kategorií. Tyto činnosti jsou nekomerčního, neziskového a obecně prospěšného charakteru. Tento program finančně podporuje rozvoj pravidelných (celoroční činnost) i příležitostných (jednotlivé akce) volnočasových aktivit obyvatel regionu se zaměřením na tělovýchovu, rekreační sport a volný čas.
Cílové skupiny	Obyvatelé (děti, dospělí, senioři, handicapovaní) Olomouckého kraje, turisté
Ukazatele výstupů	Pozitivní změna kvality člověka v oblasti fyzické, psychické i sociální s vědomím přesahu těchto kvalit do běžného individuálně-společenského života všech věkových skupin
Časový horizont plnění	2024–2028
Finanční plán	1 250 000 Kč ročně

**Tabulka 87.** Akční plán rozvoje sportu v Olomouckém kraji – strategická oblast č. 8

<b>Strategická oblast č. 8</b>	Podpora sportovní činnosti dětí a mládeže
Název opatření	Program na podporu sportovní činnosti dětí a mládeže v Olomouckém kraji
Předkladatel	Olomoucký kraj
Žadatel	Sportovní subjekty na území Olomouckého kraje
Garant	Odbor sportu, kultury a památkové péče
Územní rozsah	Území Olomouckého kraje
Stručná charakteristika	Opatření je zaměřeno na podporu a zkvalitnění sportovní činnosti dětí a mládeže sdružených v oddílech nebo klubech sídlících v Olomouckém kraji. Dále zahrnuje finanční prostředky na údržbu sportovišť, tělovýchovných zařízení a jejich vybavení sportovními potřebami. Olomoucký kraj bude i nadále finančně podporovat realizaci tohoto pro Olomoucký kraj významného projektu.
Cílové skupiny	Sportovní subjekty na území Olomouckého kraje
Ukazatele výstupů	Pozitivní změna kvality výkonnostního a mládežnického sportu v Olomouckém kraji a jeho kvalitnější struktura
Časový horizont plnění	2024–2028
Finanční plán	3 800 000 Kč ročně



**Tabulka 88.** Akční plán rozvoje sportu v Olomouckém kraji – strategická oblast č. 9

<b>Strategická oblast č. 9</b>	Podpora handicapovaných sportovců v Olomouckém kraji
Název opatření	Program na podporu handicapovaných sportovců v Olomouckém kraji
Předkladatel	Olomoucký kraj
Žadatel	Handicapovaní sportovci, sportovní kluby handicapovaných
Garant	Odbor sportu, kultury a památkové péče
Územní rozsah	Území Olomouckého kraje
Stručná charakteristika	Finanční prostředky určené k podpoře handicapovaných sportovců sdružených v oddílech nebo klubech sídlících na území Olomouckého kraje i jednotlivých handicapovaných sportovců. Dotace je především zaměřena na zkvalitnění jejich sportovní přípravy. Sport handicapovaných sportovců a samotní sportovci jsou dlouhodobě podporováni z dotačních titulů Olomouckého kraje. V podpoře handicapovaných sportovců a sportovních oddílů sdružujících handicapované sportovce bude Olomoucký kraj i nadále pokračovat.
Cílové skupiny	Handicapovaní sportovci, sportovní kluby handicapovaných
Ukazatele výstupů	Počty uskutečněných akcí pro handicapované sportovce Olomouckého kraje, případně počet účastí handicapovaných sportovců na akcích republikového a mezinárodního charakteru
Časový horizont plnění	2024–2028
Finanční plán	1 500 000 Kč ročně

**Tabulka 89.** Akční plán rozvoje sportu v Olomouckém kraji – strategická oblast č. 10

<b>Strategická oblast č. 10</b>	Investiční podpora určená k výstavbě či rekonstrukci sportovních zařízení v obcích Olomouckého kraje
Název opatření	Program na podporu výstavby a rekonstrukcí sportovních zařízení v obcích Olomouckého kraje, případně Program na podporu rekonstrukcí sportovních zařízení v obcích Olomouckého kraje
Předkladatel	Olomoucký kraj
Žadatel	Sportovní subjekty na území Olomouckého kraje, obce v územním obvodu Olomouckého kraje
Garant	Odbor sportu, kultury a památkové péče
Územní rozsah	Území Olomouckého kraje
Stručná charakteristika	Opatření je zaměřeno především na podporu výstavby nových, dostavby či rekonstrukci stávajících sportovních a tělovýchovných areálů. Cílem je zkvalitnění podmínek pro sportovní činnost v obcích a městech Olomouckého kraje a také zvýšení počtu sportovních areálů s akreditací k pořádání významných republikových nebo mezinárodních sportovních akcí. Získáním pořadatelství těchto akcí a jejich podporou se zvýší prestiž Olomouckého kraje. <b>Na základě výše alokace v daném roce bude vyhlášen příslušný dotační program</b> (viz návrh opatření).
Cílové skupiny	Obce a sportovní subjekty na území Olomouckého kraje
Ukazatele výstupů	Počet zkvalitněných, zmodernizovaných, případně vybudovaných objektů
Časový horizont plnění	2024–2028
Finanční plán	17 250 000 Kč ročně

**Tabulka 90.** Akční plán rozvoje sportu v Olomouckém kraji – strategická oblast č. 11

<b>Strategická oblast č. 11</b>	Investiční podpora určená k výstavbě či rekonstrukci sportovních zařízení v obcích Olomouckého kraje
Název opatření	Program na podporu výstavby a rekonstrukcí sportovních zařízení kofinancovaných z Národní sportovní agentury
Předkladatel	Olomoucký kraj
Žadatel	Sportovní subjekty na území Olomouckého kraje, obce v územním obvodu Olomouckého kraje
Garant	Odbor sportu, kultury a památkové péče
Územní rozsah	Území Olomouckého kraje
Stručná charakteristika	Opatření je zaměřeno především na podporu výstavby nových, dostavby či rekonstrukci stávajících sportovních a tělovýchovných areálů. Olomoucký kraj se tímto zapojuje do finanční spoluúčasti u žádostí žadatelů se sídlem v Olomouckém kraji u investičních dotací z Národní sportovní agentury (max. 20 % celkových předpokládaných nákladů). Cílem je dostat maximální množství finančních prostředků ze strany státu do Olomouckého kraje, zkvalitnit podmínky pro sportovní činnost v obcích a městech Olomouckého kraje a také zvýšit počet sportovních areálů s akreditací k pořádání významných republikových nebo mezinárodních sportovních akcí. Získáním pořadatelství těchto akcí a jejich podporou se zvýší prestiž Olomouckého kraje.
Cílové skupiny	Obce a sportovní subjekty na území Olomouckého kraje
Ukazatele výstupů	Počet zkvalitněných, zmodernizovaných, případně vybudovaných objektů
Časový horizont plnění	2024–2028
Finanční plán	10 000 000 Kč ročně

**Tabulka 91.** Akční plán rozvoje sportu v Olomouckém kraji – strategická oblast č. 12

<b>Strategická oblast č. 12</b>	Investiční podpora určená k podpoře provozu a údržbě sportovních a tělovýchovných zařízení
Název opatření	Program na podporu investičních akcí v oblasti sportu – technické a sportovní vybavení sportovních a tělovýchovných zařízení v Olomouckém kraji
Předkladatel	Olomoucký kraj
Žadatel	Sportovní subjekty na území Olomouckého kraje, obce v územním obvodu Olomouckého kraje
Garant	Odbor sportu, kultury a památkové péče
Územní rozsah	Území Olomouckého kraje
Stručná charakteristika	Finanční podpora je určena na zabezpečení technického a sportovního vybavení pro provoz a údržbu formou pořízení technických prostředků a strojů (např. sekačky, malé traktory včetně příslušenství pro údržbu ploch, čisticí a zametací stroje, stroje na odfuk listí, veslařský trenažér, hydraulické koše apod.). Prostředky mají přispět ke zlepšení podmínek sportovních klubů, zajistit stávající kvalitu či zkvalitnění podmínek pro poskytování tělovýchovných a sportovních služeb v obcích Olomouckého kraje.
Cílové skupiny	Sportovní subjekty a obce na území Olomouckého kraje
Ukazatele výstupů	Počet zmodernizovaných objektů
Časový horizont plnění	2024–2028
Finanční plán	6 000 000 Kč

**Tabulka 92.** Akční plán rozvoje sportu v Olomouckém kraji – strategická oblast č. 13

<b>Strategická oblast č. 13</b>	Podpora významných sportovních akcí
Název opatření	Víceletá podpora v oblasti sportu, Dotační titul 1 – Víceletá podpora významných sportovních akcí
Předkladatel	Olomoucký kraj
Žadatel	Sportovní subjekty na území Olomouckého kraje
Garant	Odbor sportu, kultury a památkové péče
Územní rozsah	Území Olomouckého kraje
Stručná charakteristika	Opatření zahrnuje finanční prostředky zaměřené na podporu víceleté (tříleté) oblasti organizace pravidelně se opakujících, významných a tradičních sportovních akcí v regionu Olomouckého kraje. Tyto akce se svými specifiky vymykají standartním sportovním akcím v regionu Olomouckého kraje. Jedná se o podporu organizace akce v následujících třech letech.
Cílové skupiny	Subjekty, jejichž sportovní činnost je velmi významná pro Olomoucký kraj.
Ukazatele výstupů	Počet významných akcí uspořádaných na území Olomouckého kraje
Časový horizont plnění	2024–2028
Finanční plán	5 397 000 Kč ročně

**Tabulka 93.** Akční plán rozvoje sportu v Olomouckém kraji – strategická oblast č. 14

<b>Strategická oblast č. 14</b>	Podpora významných sportovních subjektů
Název opatření	Víceletá podpora v oblasti sporu, Dotační titul 2 – Víceletá podpora sportovní činnosti
Předkladatel	Olomoucký kraj
Žadatel	Sportovní subjekty
Garant	Odbor sportu, kultury a památkové péče
Územní rozsah	Území Olomouckého kraje
Stručná charakteristika	Podpora pravidelné sportovní činnosti subjektů, jejichž sportovní činnost je velmi významná pro Olomoucký kraj a je opakovaně každoročně výrazně podporována ze strany Olomouckého kraje. Jde o cílenou podporu pravidelně se opakující celoroční sportovní činnosti střešních sportovních organizací, humanitární podporu fyzických osob, které se účastnily olympijských her jako reprezentanti Československa, České republiky a mají trvalé bydliště v regionu Olomouckého kraje a podporu služeb spojených s podporovanou sportovní činností. Jedná se o podporu jejich činnosti v následujících třech letech.
Cílové skupiny	Subjekty, jejichž sportovní činnost je velmi významná pro Olomoucký kraj.
Ukazatele výstupů	Počet podpořených sportovních a tělovýchovných subjektů, počet podpořených bývalých olympioniků a počet podpořených středisek mládeže Olomouckého krajského fotbalového svazu
Časový horizont plnění	2024–2028
Finanční plán	6 457 000 Kč ročně

**Tabulka 94.** Akční plán rozvoje sportu v Olomouckém kraji – strategická oblast č. 15

<b>Strategická oblast č. 15</b>	Podpora talentovaných sportovců v Olomouckém kraji
Název opatření	Vyhlášení ocenění Talent Olomouckého kraje
Předkladatel	Olomoucký kraj
Návrh na ocenění	Školy, školská zařízení, rodiče, sportovní organizace
Garant	Odbor školství a mládeže
Územní rozsah	Území Olomouckého kraje
Stručná charakteristika	Olomoucký kraj prostřednictvím Odboru školství a mládeže Krajského úřadu Olomouckého kraje oceňuje nadané a mimořádně nadané žáky a studenty škol na území Olomouckého kraje. Žáci a studenti jsou hodnoceni v šesti oborech, kdy jedním z nich je i sportovní obor. Prvních pět žáků a studentů získává finanční ocenění v rozmezí 1 000 Kč až 3 000 Kč podle umístění. Olomoucký kraj bude i nadále finančně podporovat realizaci tohoto ocenění. Součástí vyhlášení je i ocenění škol a odborných garantů soutěží.
Cílové skupiny	Žáci a studenti škol včetně i samotných škol na území Olomouckého kraje
Ukazatele výstupů	Zvýšení prestiže sportovních soutěží na školách na území Olomouckého kraje a z toho vyplývající zvýšená účast na těchto soutěžích
Časový horizont plnění	2024–2028
Finanční plán	580 000 Kč ročně

**Tabulka 95.** Akční plán rozvoje sportu v Olomouckém kraji – strategická oblast č. 16

<b>Strategická oblast č. 16</b>	Podpora talentovaných sportovců v Olomouckém kraji
Název opatření	Podpora účasti mládežnické sportovní reprezentace kraje na akcích Olympiády dětí a mládeže
Předkladatel	Olomoucký kraj
Garant	Odbor sportu, kultury a památkové péče
Spolupracující subjekty	Sportovci (děti a mládež) Olomouckého kraje, krajské svazy sportů, Olomoucká krajská organizace České unie sportu
Územní rozsah	Území Olomouckého kraje
Stručná charakteristika	Olympiády dětí a mládeže (ODM) jsou projektem Českého olympijského výboru, do kterého jsou zapojeny všechny kraje České republiky. Akce se koná každý rok, a to střídavě letní a zimní verze. Jejich program tvoří především sportovní akce. Bývá zařazen i sport zdravotně postižených sportovců. Akce se účastní kromě mládežnické sportovní reprezentace Olomouckého kraje i reprezentace ostatních 13 krajů ČR. Prostřednictvím ODM jsou mladí sportovci pozitivně motivováni k provozování sportu a soutěžení v duchu pravidel fair play. Olomoucký kraj hradí účastníkům her ubytování, stravu, dopravu, jednotné ošacení, dresy, materiální vybavení a náklady na zabezpečení trenérů. Olomoucký kraj bude i nadále finančně podporovat účast mladých sportovců kraje na těchto akcích.
Cílové skupiny	Sportovci (děti a mládež) Olomouckého kraje
Ukazatele výstupů	Výsledky sportovců jsou případným měřítkem toho, na jaké úrovni se nachází mládežnický sport v Olomouckém kraji ve srovnání s ostatními kraji ČR.
Časový horizont plnění	2024–2028
Finanční plán	Letní verze minimálně 3 750 000 Kč Zimní verze minimálně 2 000 000 Kč



**Tabulka 96.** Akční plán rozvoje sportu v Olomouckém kraji – strategická oblast č. 17

<b>Strategická oblast č. 17</b>	Podpora talentovaných sportovců v Olomouckém kraji
Název opatření	Pořádání olympiád dětí a mládeže na území Olomouckého kraje
Předkladatel	Olomoucký kraj
Pořadatel	Olomoucký kraj
Garant	Odbor sportu, kultury a památkové péče
Spolupracující subjekty	Český olympijský výbor, Národní sportovní agentura, marketingová agentura, Olomoucká krajská organizace České unie sportu, krajské svazy sportů
Územní rozsah	Území Olomouckého kraje
Stručná charakteristika	Olympiády dětí a mládeže (ODM) jsou projektem Českého olympijského výboru (ČOV), do kterého jsou zapojeny všechny kraje České republiky. Akce se koná každoročně – střídavě letní a zimní verze. Každoročně ČOV vyhlašuje výběrové řízení na pořadatelství příslušných her (letní, zimní) ODM. Pro uspořádání této celorepublikové akce poskytuje ČOV v rámci svých marketingových aktivit účelovou dotaci, projekt je dále finančně podporován ze strany státu prostřednictvím MŠMT formou dotačního programu částkou ve výši 15 mil. Kč. <b>V případě zvážení účasti v některém z dalších výběrových řízení na pořadatelství akce bude nadále počítáno v rozpočtu Olomouckého kraje s přiměřenou finanční částkou.</b>
Cílové skupiny	Sportovci (dětí a mládež) Olomouckého kraje a krajů České republiky
Ukazatele výstupů	Udělením pořadatelství bude dána Olomouckému kraji důvěra v uskutečnění akce na co nejvyšší úrovni.
Časový horizont plnění	2024–2028
Finanční plán	5 000 000 Kč

**Tabulka 97.** Akční plán rozvoje sportu v Olomouckém kraji – strategická oblast č. 18

<b>Strategická oblast č. 18</b>	Podpora školní tělesné výchovy a škol zaměřených na sport v Olomouckém kraji
Název opatření	Podpora školního sportu, podpora středních škol zaměřených na sport
Předkladatel	Olomoucký kraj
Garant	Odbor školství a mládeže
Spolupracující subjekty	Základní školy, střední školy a školská zařízení na území Olomouckého kraje
Územní rozsah	Území Olomouckého kraje
Stručná charakteristika	Olomoucký kraj bude i nadále podporovat školní sport a tělovýchovu, a to především formou zabezpečení organizace okresních a krajských kol sportovních soutěží vyhlášených MŠMT. Tento druh sportovní činnosti umožní zapojení dětí pohybově méně nadaných a dětí, které nejsou organizované v jiných tělovýchovných klubech. Na území kraje budou podporovány školy se sportovními třídami a třídami s rozšířenou výukou tělesné výchovy. Rovněž bude podporován obor vzdělání gymnázií se sportovní přípravou.
Cílové skupiny	Základní školy, střední školy, žáci základních a středních škol
Ukazatele výstupů	Počet okresních a krajských kol sportovních soutěží a počet zapojených dětí, žáků a studentů  Počet škol se sportovními třídami, třídami s rozšířenou výukou tělesné výchovy a poskytujících vzdělání v oboru vzdělání gymnázií se sportovní přípravou.
Časový horizont plnění	2024–2028
Finanční plán	Dle dotačních a rozvojových programů MŠMT

**Tabulka 98.** Akční plán rozvoje sportu v Olomouckém kraji – strategická oblast č. 19

<b>Strategická oblast č. 19</b>	Podpora sportovní infrastruktury ve vlastnictví Olomouckého kraje
Název opatření	Modernizace, obnova a budování sportovních zařízení při školách zřizovaných Olomouckým krajem
Předkladatel	Olomoucký kraj
Žadatel	Školy a školská zařízení zřizovaná Olomouckým krajem
Garant	Odbor školství a mládeže
Územní rozsah	Území Olomouckého kraje
Stručná charakteristika	Opatření přispěje k významnému zlepšení kvality prostředí školních sportovních a tělovýchovných objektů. Olomoucký kraj bude i nadále dle disponibilních zdrojů finančně podporovat modernizaci, obnovu a budování sportovních zařízení na území Olomouckého kraje.
Cílové skupiny	Žáci škol, sportovci, školy zřizované Olomouckým krajem, ostatní obyvatelé kraje
Ukazatele výstupů	Počet zkvalitněných, zmodernizovaných, případně vybudovaných objektů při školách na území Olomouckého kraje
Časový horizont plnění	2024–2028
Finanční plán	Dle disponibilních finančních zdrojů

**Tabulka 99.** Akční plán rozvoje sportu v Olomouckém kraji – strategická oblast č. 20

<b>Strategická oblast č. 20</b>	Podpora sportovní infrastruktury na území Olomouckého kraje
Název opatření	Podpora sportovní infrastruktury související s cestovním ruchem (cyklostezky, lyžařské areály, údržba lyžařských běžeckých tras, značení pro turisty a cykloturisty, vodní sporty, indoorové aktivity)
Předkladatel	Olomoucký kraj
Žadatel	Obce, spolky
Garant	Odbor sportu, kultury a památkové péče, Odbor dopravy a silničního hospodářství, Odbor kanceláře hejtmána, oddělení cestovního ruchu a vnějších vztahů
Územní rozsah	Území Olomouckého kraje
Stručná charakteristika	Olomoucký kraj (OK) bude podporovat modernizaci, obnovu či budování specifické sportovní infrastruktury související s cestovním ruchem v regionu. Tato infrastruktura kromě samotného rozvoje sportovních aktivit na území kraje přispěje rovněž k rozvoji cestovního ruchu. Jedná se například o cyklostezky, lyžařské areály a jejich celoroční využití, infrastrukturu pro vodní sporty, indoorové aktivity, zimní stadiony či zařízení fitness. Některé projekty by mohly být podpořeny přímo z dotačních programů OK, případně z jiných zdrojů (např. NSA). OK bude i nadále podporovat budování sportovní infrastruktury související s rozvojem cestovního ruchu. Opatření rovněž směřuje k podpoře značení lyžařských běžeckých tras v Jeseníkách a značení pro turisty a cykloturisty. Příspěvkem budou hrazeny náklady spojené se zajištěním údržby lyžařských běžeckých tras v Jeseníkách, s obnovou lyžařského značení, s informovaností o udržovaných trasách za pomoci IT technologií a administrací koordinace údržby v daném roce.
Cílové skupiny	Obyvatelé kraje, turisté, subjekty vlastníci danou sportovní infrastrukturu
Ukazatele výstupů	Počet cyklostezek, lyžařských areálů, zimních stadionů apod.
Časový horizont plnění	2024–2028
Finanční plán	Dle disponibilních finančních zdrojů

**Tabulka 100.** Akční plán rozvoje sportu v Olomouckém kraji – strategická oblast č. 21

<b>Strategická oblast č. 21</b>	Spolupráce s terciární sférou aktivních v oblasti sportu
Název opatření	Spolupráce s Fakultou tělesné kultury Univerzity Palackého v Olomouci a dalšími fakultami a vysokými školami na území Olomouckého kraje v oblasti sportu
Předkladatel	Olomoucký kraj
Garant	Olomoucký kraj
Spolupracující subjekty	Fakulta tělesné kultury Univerzity Palackého v Olomouci, ostatní fakulty Univerzity Palackého v Olomouci, vysoké školy na území Olomouckého kraje
Územní rozsah	Území Olomouckého kraje
Stručná charakteristika	Opatření je zaměřeno na podporu specifické spolupráce mezi Olomouckým krajem a Fakultou tělesné kultury Univerzity Palackého v Olomouci, subjektem, který sehrává v rámci kraje velmi důležitou roli v oblasti tělovýchovy a sportu, zejména vysokoškolského. Opatření se stejně tak týká i ostatních fakult Univerzity Palackého v Olomouci a dalších vysokých škol na území Olomouckého kraje. Olomoucký kraj bude i nadále prostřednictvím svých dotačních titulů podporovat vysokoškolský sport na svém území.
Cílové skupiny	FTK UP v Olomouci, akademičtí sportovci
Ukazatele výstupů	Stálá spolupráce obou subjektů
Časový horizont plnění	2024–2028
Finanční plán	Dle disponibilních finančních zdrojů

**Tabulka 101.** Akční plán rozvoje sportu v Olomouckém kraji – strategická oblast č. 22

<b>Strategická oblast č. 22</b>	Propagace a popularizace tělovýchovy a sportu v Olomouckém kraji
Název opatření	Vyhlašování ankety Sportovec Olomouckého kraje
Předkladatel	Olomoucký kraj
Žadatel	Pořadatel akce
Garant	Olomoucký kraj
Spolupracující subjekty	Marketingová agentura organizující akci, Olomoucká krajská organizace České unie sportů, sportovní kluby
Územní rozsah	Území Olomouckého kraje
Stručná charakteristika	Olomoucký kraj bude i nadále oceňovat každoročně v rámci slavnostního vyhlášení ankety Sportovec Olomouckého kraje nejúspěšnější sportovce, a to v současných devíti kategoriích (nejúspěšnější sportovec, družstvo, junior, juniorské družstvo, trenér, handicapovaný sportovec, cena fair play / objev roku, Cena Olomouckého kraje, Čestná cena Olomouckého kraje). Slavnostní vyhlášení bude probíhat standardně v okresních městech kraje a bude si získávat stále významnější postavení mezi pořádanými akcemi v rámci Olomouckého kraje. Olomoucký kraj bude i nadále finančně podporovat vyhlašování ankety Sportovec Olomouckého kraje.
Cílové skupiny	Sportovci, sportovní týmy, trenéři
Ukazatele výstupů	Počet dalších ročníků a z toho vyplývající prestiž konání akce
Časový horizont plnění	2024–2028
Finanční plán	300 000 Kč ročně

**Tabulka 102.** Akční plán rozvoje sportu v Olomouckém kraji – strategická oblast č. 23

<b>Strategická oblast č. 23</b>	Propagace a popularizace tělovýchovy a sportu Olomouckého kraje
Název opatření	Mediální podpora sportu
Předkladatel	Olomoucký kraj
Žadatel	Zapojené sportovní subjekty
Garant	Olomoucký kraj
Spolupracující subjekty	Pořadatel akce, marketingová agentura organizující akce
Územní rozsah	Území Olomouckého kraje
Stručná charakteristika	Olomoucký kraj bude sport na svém území mediálně podporovat například zveřejňováním pořádaných sportovních akcí, sportovních výsledků a úspěchů prostřednictvím oficiálních webových stránek Olomouckého kraje. Vybrané sportovní události mohou být podpořeny také vydáním oficiální tiskové zprávy, vytvořením billboardu na budově kraje, spoluprací s místními rozhlasovými stanicemi, regionálními televizemi či tiskem. Uvedené aktivity by měly sloužit k maximální informovanosti obyvatel kraje a turistů o možnostech sportovního vyžití na území kraje.
Cílové skupiny	Sportovci, sportovní kluby, obyvatelé kraje, turisté
Ukazatele výstupů	Počet mediálních výstupů
Časový horizont plnění	2024–2028
Finanční plán	Dle disponibilních finančních zdrojů

**Tabulka 103.** Akční plán rozvoje sportu v Olomouckém kraji – strategická oblast č. 24

<b>Strategická oblast č. 24</b>	Podpora sportovní infrastruktury na území Olomouckého kraje
Název opatření	Výstavba multifunkční sportovní haly v krajském městě Olomouc
Předkladatel	Olomoucký kraj
Garant	Olomoucký kraj
Spolupracující subjekty	Město Olomouc, Národní sportovní agentura
Územní rozsah	Území Olomouckého kraje
Stručná charakteristika	Olomoucký kraj bude podporovat výstavbu multifunkčního sportovně-kulturního zařízení na svém území. Prioritním místem bude regionální město Olomouc. Multifunkční sportovní zařízení bude sloužit prioritně k realizaci utkání Extraligy ledního hokeje HC Olomouc. Budou se zde konat mezinárodní sportovní akce, koncerty významných umělců a skupin a pravidelné vyhlašování ankety Sportovec Olomouckého kraje.
Cílové skupiny	Sportovci, sportovní kluby, spolky z oblasti kultury, umělci, obyvatelé kraje, turisté
Ukazatele výstupů	Počet sportovních a uměleckých akcí, koncertů
Časový horizont plnění	2024–2028
Finanční plán	Dle disponibilních finančních zdrojů



## SEZNAM POUŽITÉ LITERATURY

- Bílá kniha o sportu (Evropská komise, 2007)
- Česká asociace tělesně handicapovaných sportovců (ČATHS, <http://www.caths.cz>)
- Dlouhodobý záměr vzdělávání a rozvoje vzdělávací soustavy Olomouckého kraje na období 2016–2020 (2016)
- EU Physical Activity Guidelines (2008)
- Evropská charta sportu (1992)
- Evropská charta sportu pro všechny: zdravotně postižené osoby (RE Štrasburk, 1987; MŠMT, 1996)
- Konceptce státní podpory sportu v České republice (MŠMT, 2011)
- Konceptce financování sportu v ČR. Analyticko-koncepční studie (ČOV, ČUS, 2012)
- Konceptce rozvoje tělovýchovy a sportu v Olomouckém kraji. Aktualizace pro 2014–2018 (2013)
- Konceptce podpory sportu 2016–2025 (MŠMT, 2016)
- Konceptce rozvoje cyklistické dopravy v Olomouckém kraji (2018)
- Konceptce rodinné politiky Olomouckého kraje na období 2019–2022 (2018)
- Krajský plán vyrovnávání příležitostí pro osoby se zdravotním postižením 2017–2020 (2016)
- Lisabonská smlouva Evropské unie (2007)
- Plán podpory rozvoje sportu v letech 2015–2017 (MŠMT, 2014)
- Strategie rozvoje územního obvodu Olomouckého kraje 2021–2027 s výhledem do roku 2030 (2020)
- Zákon č. 115/2001 Sb., o podpoře sportu, ve znění pozdějších předpisů (2019)
- Zákon č. 49/2023 Sb., kterým se mění zákon č. 115/2001 Sb., o podpoře sportu, ve znění pozdějších předpisů (2023)
- Zdraví 2030 – Strategický rámec rozvoje péče o zdraví v České republice do roku 2030 (2020)

## PŘÍLOHY

### Dotazník 1

#### (základní školy a střední školy na území Olomouckého kraje)

Položky k vyplnění	Vyplnit	Poznámky
Škola (oficiální název)		
1. Typ školy		
ZŠ	Ano/Ne	
SŠ	Ano/Ne	
2. Věková struktura žáků		
Žáci ZŠ (počet)		
Žáci SŠ (počet)		
Sportovní třídy (počet)		
Počet žáků ve sportovních třídách celkem		
Třídy s rozšířenou výukou TV (počet)		
Počet žáků ve třídách s rozšířenou výukou TV celkem		
3. Sportovní zařízení (vlastní nebo v pronájmu) Počet		
Dětské hřiště		
Dopravní hřiště		
Fitness centrum / posilovna		
Koupaliště/bazén (venkovní)		
Koupaliště/bazén (kryté)		
Lanové centrum		
Tělocvična/hala (bez hlediště)		
Tělocvična/hala (s hledištěm)		
Tenisové kurty		
Velodrom / bikrosová dráha / skatepark		
Venkovní hřiště/stadion (bez hlediště)		
Venkovní hřiště/stadion (s hledištěm)		
Workoutové hřiště		
Zimní stadion/kluziště		
Jiná sportoviště (vyjmenovat)		
Jakou plánujete výstavbu? (vypsat z předchozího seznamu 3 v pořadí dle důležitosti)	1. 2. 3.	

4. Jak jsou vyučující TV na vaší škole aprobováni?		
Na 1. stupni ZŠ:	<input type="checkbox"/> Méně než 50 % <input type="checkbox"/> 51–75 % <input type="checkbox"/> 76–100 %	Poznámky
Na 2. stupni ZŠ:	<input type="checkbox"/> Méně než 50 % <input type="checkbox"/> 51–75 % <input type="checkbox"/> 76–100 %	
Na SŠ:	<input type="checkbox"/> Méně než 50 % <input type="checkbox"/> 51–75 % <input type="checkbox"/> 76–100 %	
5. Organizuje škola zájmové sportovní kroužky?		
	<input type="checkbox"/> Neorganizuje <input type="checkbox"/> 1–3 <input type="checkbox"/> 4–6 <input type="checkbox"/> 7 a více	
Počet žáků v zájmových sportovních kroužcích celkem		
Lyžařské kurzy ve školním roce 2021/22 (počet)		
Počet účastníků lyžařských kurzů ve školním roce celkem		
6. Výuka plavání na 1. stupni ZŠ je realizována:		
	<input type="checkbox"/> Plaveckou školou <input type="checkbox"/> Aprobovaným učitelem <input type="checkbox"/> Neaprobovaným učitelem	
Počet účastníků výuky plavání ve školním roce 2021/22 celkem:		
7. Má škola školní sportovní klub při AŠSK (Asociace školních sportovních klubů)?	Ano/Ne	
Počet členů školního sportovního klubu při AŠSK:		
8. Podmínky pro realizaci tělovýchovného procesu jsou:	<input type="checkbox"/> Výborné <input type="checkbox"/> Velmi dobré <input type="checkbox"/> Dobré <input type="checkbox"/> Dostatečné <input type="checkbox"/> Nedostatečné	

## Dotazník 2

### (obce III s rozšířenou působností na území Olomouckého kraje)

Obec (vypsat)		Poznámky
1. Je na úřadu obce pracovník pro oblast sportu?	Ano/Ne	
2. Zabývá se tento pracovník jen oblastí sportu?	Ano/Ne	
3. Tento pracovník má nejvyšší dosažené vzdělání:	<input type="checkbox"/> VŠ (tělovýchovné) <input type="checkbox"/> VŠ <input type="checkbox"/> SŠ <input type="checkbox"/> ZŠ	
4. Je ustanovena komise pro sport?	Ano/Ne	
5. Má obec zpracovaný Plán rozvoje sportu (zákon č. 230/2016 Sb.)?	Ano/Ne	
6. Plán rozvoje sportu byl zpracován:	<input type="checkbox"/> Zaměstnanci MU <input type="checkbox"/> Externími pracovníky	
7. Komisi pro sport tvoří zástupci:	TJ Škol Politických stran Ostatní	
8. Sport je v obci finančně podporován formou:	<input type="checkbox"/> Dotací <input type="checkbox"/> Investic do budování a oprav <input type="checkbox"/> Výhodným pronájmem zařízení <input type="checkbox"/> Bezplatným užíváním zařízení <input type="checkbox"/> Není podporován	
9. Z rozpočtu obce jde na podporu sportu částka:	<input type="checkbox"/> Do 5 % <input type="checkbox"/> Do 10 % <input type="checkbox"/> Do 15 % <input type="checkbox"/> Více	
10. Jakou podporu sportu očekáváte od OK?	<input type="checkbox"/> Koncepční <input type="checkbox"/> Finanční <input type="checkbox"/> Poradenskou <input type="checkbox"/> Jinou	
11. Vybavenost obce sportovním zařízením (v majetku):	Počet	
Dětské hřiště		
Dopravní hřiště		
Fitness centrum / posilovna		
Koupaliště/bazén (venkovní)		
Koupaliště/bazén (kryté)		

Lanové centrum		
Tělocvična/hala (bez hlediště)		
Tělocvična/hala (s hledištěm)		
Tenisové kurty		
Velodrom / bikrosová dráha / skatepark		
Venkovní hřiště/stadion (bez hlediště)		
Venkovní hřiště/stadion (s hledištěm)		
Workoutové hřiště		
Zimní stadion/klužiště		
Jiná sportoviště (vyjmenovat)		
12. Výstavbu/rekonstrukci kterých 3 sportovišť obec preferuje? (napište z předchozího seznamu dle důležitosti v pořadí 1., 2., 3.):	1. 2. 3.	
13. Které 3 sporty jsou obcí preferované (vypsat)?	1. 2. 3.	
14. Má obec zřízenou organizaci pro správu a údržbu majetku sportovních zařízení?	Ano/Ne	
15. <i>Neinvestiční dotace</i> do oblasti sportu v letech 2018–2022 (celkem v Kč)	2018, 2019, 2020, 2021, 2022	
16. <i>Investiční dotace</i> do oblasti sportu v letech 2018–2022 (celkem v Kč)	2018, 2019, 2020, 2021, 2022	

### Dotazník 3

#### (domy dětí a mládeže a střediska volného času na území Olomouckého kraje)

Školské zařízení (město a oficiální název)		Poznámky
1. Věková struktura žáků (od – do)		
2. Počet klientů sportovních kroužků	1. st. ZŠ: 2. st. ZŠ: 3. SŠ/SOU:	
3. Sportovní kroužky (počet):		
4. Sportovní zařízení (vlastní, nebo v pronájmu)		
Dětské hřiště		
Dopravní hřiště		
Fitness centrum / posilovna		
Koupaliště/bazén (venkovní)		
Koupaliště/bazén (kryté)		
Lanové centrum		
Tělocvična/hala (bez hlediště)		
Tělocvična/hala (s hledištěm)		
Tenisové kurty		
Velodrom / bikrosová dráha / skatepark		
Venkovní hřiště/stadion (bez hlediště)		
Venkovní hřiště/stadion (s hledištěm)		
Workoutové hřiště		
Zimní stadion/kluziště		
Jiná sportoviště (vyjmenovat)		
Počet účastníků kurzů plavání ve školním roce 2021/22		
5. Je při DDM/SVČ zřízen školní sportovní klub AŠSK (Asociace školních sportovních klubů)?	Ano/Ne	
Počet členů školního sportovního klubu při AŠSK:		
8. Podmínky pro realizaci sportovních aktivit na DDM/SVČ jsou:	<input type="checkbox"/> Výborné <input type="checkbox"/> Velmi dobré <input type="checkbox"/> Dobré <input type="checkbox"/> Dostatečné <input type="checkbox"/> Nedostatečné	

## Dotazník 4 (sportovní organizace na území Olomouckého kraje)

### 1. Jaké sporty ve vaší organizaci provozujete?

Sport	Ano	Sport	Ano
Atletika		Lukostřelba	
Badminton		Lyžování	
Baseball		Malá kopaná	
Basketbal		Plavání	
Beachvolejbal		Pozemní hokej	
Box		Ragby	
Bruslení		Sportovní střelba	
Cyklistika		Squash	
Cyklotrial		Tenis	
Florbal		Úpolové sporty	
Fotbal		Veslování	
Futsal		Vodní polo	
Gymnastika		Vodní sporty	
Házená		Volejbal	
Hokej		Vzpírání	
In-line bruslení		Workout	
Krasobruslení		Jiné (dopsat max. 3)	

### 2. Uveďte celkový počet členů ve vaší organizaci

Počet členů	Ano
1–50 členů	
51–100 členů	
101–200 členů	
201–300 členů	
301–400 členů	
401–500 členů	
501–1000 členů	
Více než 1000 členů	

### 3. Uveďte počet sportovců ve vaší organizaci v níže uvedených věkových kategoriích

Kategorie	Počet
Předškolní mládež (do 6 let)	
Mládež 7–15 let	
Mládež 16–19 let	
Dospělí (20–60 let)	
Senioři 60+	

### 4. Máte k dispozici vlastní sportovní zařízení, nebo si je pronajímáte a od koho?

Sportovní zařízení je	Zaškrtněte
Vlastní	
V pronájmu od jiného sportovního klubu nebo tělovýchovné jednoty	
V pronájmu od města, resp. městské části	
Pronájem od soukromého subjektu	
Pronájem od jiného subjektu	

### 5. Jaká je finanční situace ve vaší organizaci?

Finanční situace je	Zaškrtněte
Vyhovující s využitím vlastní zdrojů	
Vyhovující s využitím dotací	
Vyhovující s využitím vlastní zdrojů a dotací	
Nevyhovující a nemáme řešení ke zlepšení	

### 6. Využíváte dotační programy ve vaší obci? Pokud existují, jak vám vyhovují?

Dotační programy MPV	Zaškrtněte
Neexistují	
Nevyužíváme	
Vyhovují	
Částečně vyhovují	
Nevyhovují	
System dotací je neprůhledný	



**7. Využíváte dotační programy Olomouckého kraje (OK)?**

Pokud ano, jak vám vyhovují?

<i>Dotační programy OK</i>	<i>Zaškrtněte</i>
Nevyužíváme	
Vyhovují	
Částečně vyhovují	
Nevyhovují	
System dotací je neprůhledný	

**8. Využíváte dotační programy MŠMT, resp. Národní sportovní agentury (NSA)?**

Pokud ano, jak vám vyhovují?

<i>Dotační programy MŠMT, resp. NSA</i>	<i>Zaškrtněte</i>
Nevyužíváme	
Vyhovují	
Částečně vyhovují	
Nevyhovují	
System dotací je neprůhledný	

**9. Jak hodnotíte celkový vývoj ve vaší organizaci v posledních 5 letech?**

<i>Celkový vývoj z 5 let hodnotím jako</i>	<i>Zaškrtněte</i>
Příznivý	
Zlepšující se	
Stagnující	
Zhoršující se	
Nepříznivý	

**10. Uvažujete ve vaší organizaci o navýšení počtu členů, trenérů, cvičitelů nebo jednotlivých sportů?**

<i>O navýšení</i>	<i>Členů</i>	<i>Trenérů</i>	<i>Cvičitelů</i>	<i>Sportů</i>
Neuvažujeme				
Ano, až o 5 %				
Ano, až o 10 %				
Ano, o více než 10 %				

**11. Uvažujete ve vaší organizaci o vybudování dalšího sportoviště? Z jakých zdrojů?**

<i>Vybudování sportoviště</i>	<i>Zaškrtněte</i>
Neuvažujeme	
Ano, z vlastních zdrojů	
Ano, s využitím dotací od obce	
Ano, s využitím dotací od Olomouckého kraje	
Ano, s využitím dotací z MŠMT, resp. NSA	
Ano, s využitím dotací od zastřešující organizace (svaz)	
Ano, s využitím dotací od soukromého subjektu	

**12. Napište 5 sportů (v pořadí dle důležitosti), pro které doporučujete výstavbu nových sportovišť (např. atletika, fotbal, házená, hokej, plavání) na území vaší obce.****13. Jak vnímáte současnou prestiž vaší obce na sportovní mapě ČR?**

<i>Prestiž je</i>	<i>Zaškrtněte</i>
Výborná	
Velmi dobrá	
Dobrá	
Dostačující	
Nedostačující	
Nevím	

**Koncepce rozvoje tělovýchovy a sportu  
Olomouckého kraje pro období 2024–2028**

Editor doc. RNDr. Jiří Zháněl, Dr.  
Odpovědný redaktor Bc. Otakar Loutocký  
Technická redakce, návrh a grafické zpracování obálky doc. RNDr. Jiří Zháněl, Dr.

Vydala a vytiskla Univerzita Palackého v Olomouci  
Křížkovského 8, 771 47 Olomouc  
[www.vydavatelstvi.upol.cz](http://www.vydavatelstvi.upol.cz)



Vydáno pro Olomoucký kraj  
Jeremenkova 40a, 779 11 Olomouc  
[www.olkraj.cz](http://www.olkraj.cz)

1. vydání  
Olomouc 2023

ISBN 978-80-244-6402-2 (print)  
ISBN 978-80-244-6403-9 (online: PDF)

Neprodejná publikace