

# GENERAČNÍ SROVNÁNÍ

## NA TRHU PRÁCE V OLOMOUCKÉM KRAJI

Ing. Jiří Frelich

14. 5. 2026, **Červený kostel** Vědecké knihovny Olomouc

# Věková struktura obyvatel v Olomouckém kraji

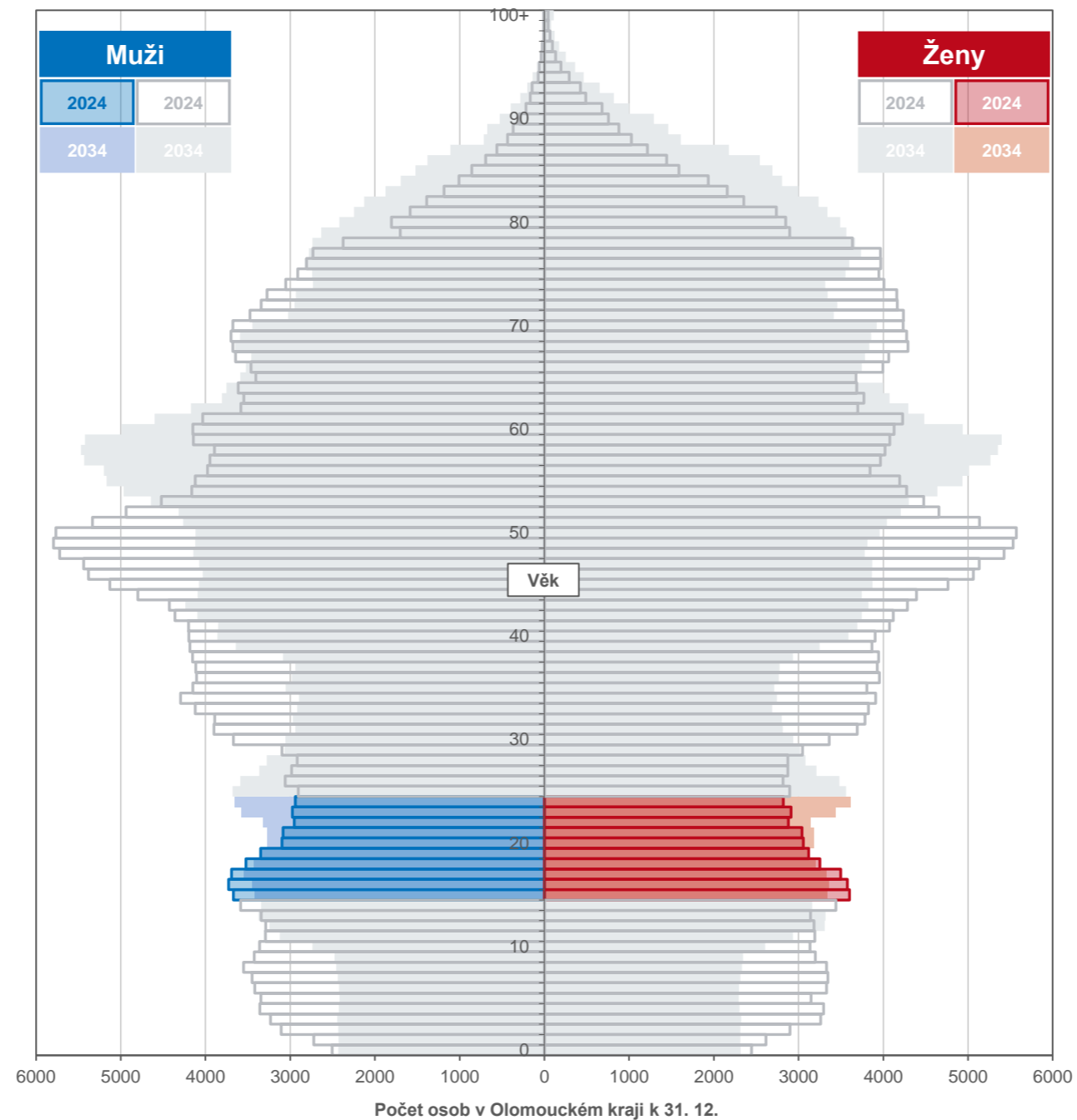
Zdroj: ČSÚ (demografie)

	Roky						
	2009	2014	2019	2024	2029*	2034*	2039*
<b>Počet obyvatel (tis.)</b>	<b>642,0</b>	<b>635,7</b>	<b>632,0</b>	<b>631,5</b>	<b>617,3</b>	<b>606,0</b>	<b>593,6</b>
ve věku: 15 až 24 let (tis.)	82,5	67,5	57,3	64,8	66,6	67,2	65,2
(%)	12,8	10,6	9,1	10,3	10,8	11,1	11,0
55 až 64 let (tis.)	90,2	86,8	80,0	78,6	83,3	95,7	93,7
(%)	14,0	13,7	12,7	12,4	13,5	15,8	15,8

\* Projekce obyvatel k 1. lednu v Olomouckém kraji

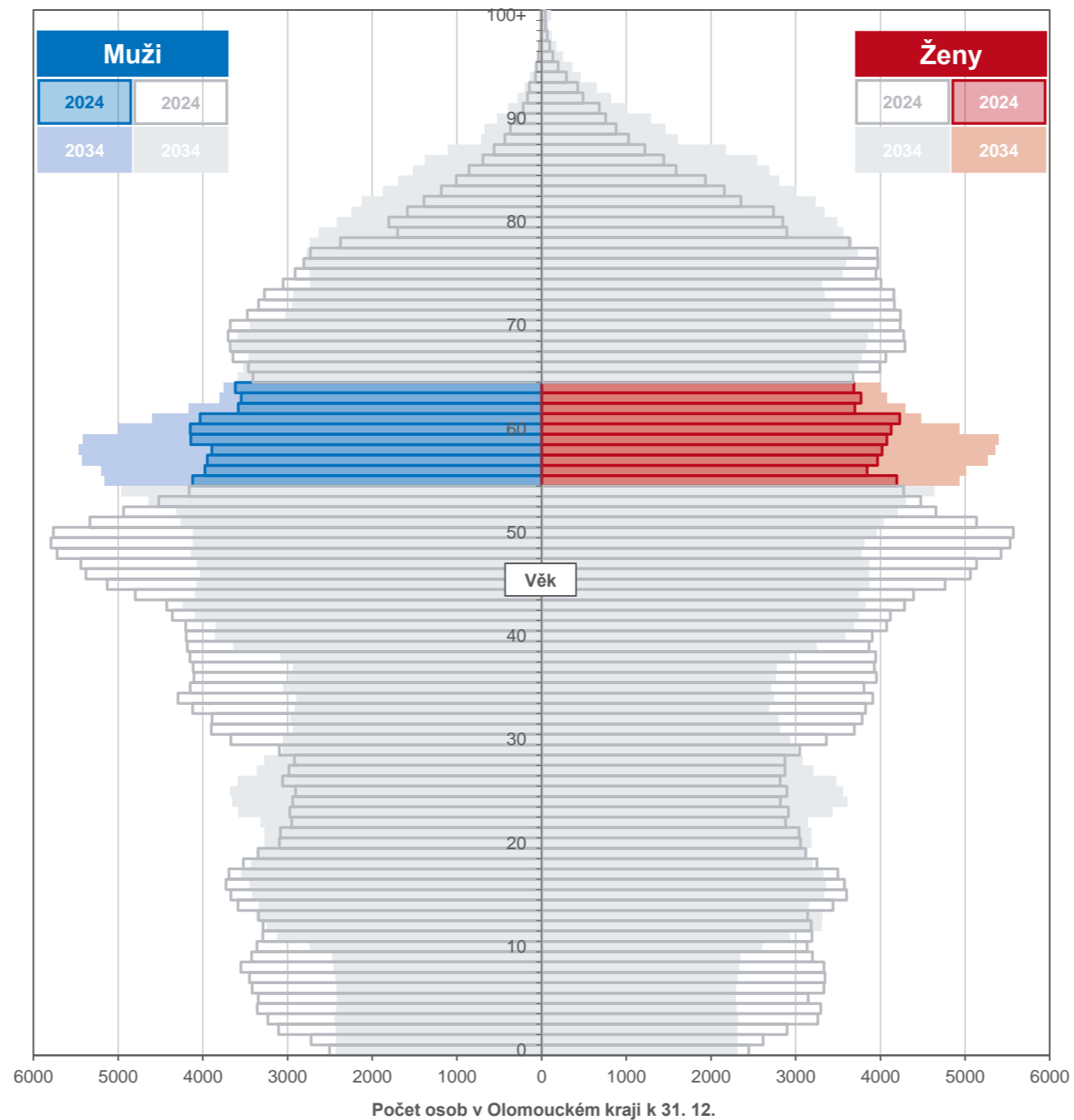
# Strom života

Zdroj: ČSÚ (demografie)



# Strom života

Zdroj: ČSÚ (demografie)



# Zaměstnanost osob ve věku 15 až 24 let v Olomouckém kraji

Zdroj: ČSÚ (demografie, VŠPS)

	Roky			
	2009	2014	2019	2024
<b>Počet obyvatel (tis.)</b>	<b>642,0</b>	<b>635,7</b>	<b>632,0</b>	<b>631,5</b>
ve věku: 15 až 24 let (tis.)	82,5	67,5	57,3	64,8
(%)	12,8	10,6	9,1	10,3
<b>Počet zaměstnaných 15+ (tis.)</b>	<b>292,4</b>	<b>282,3</b>	<b>306,3</b>	<b>291,9</b>
ve věku: 15 až 24 let (tis.)	20,1	17,0	16,3	14,1
(%)	6,9	6,0	5,3	4,8

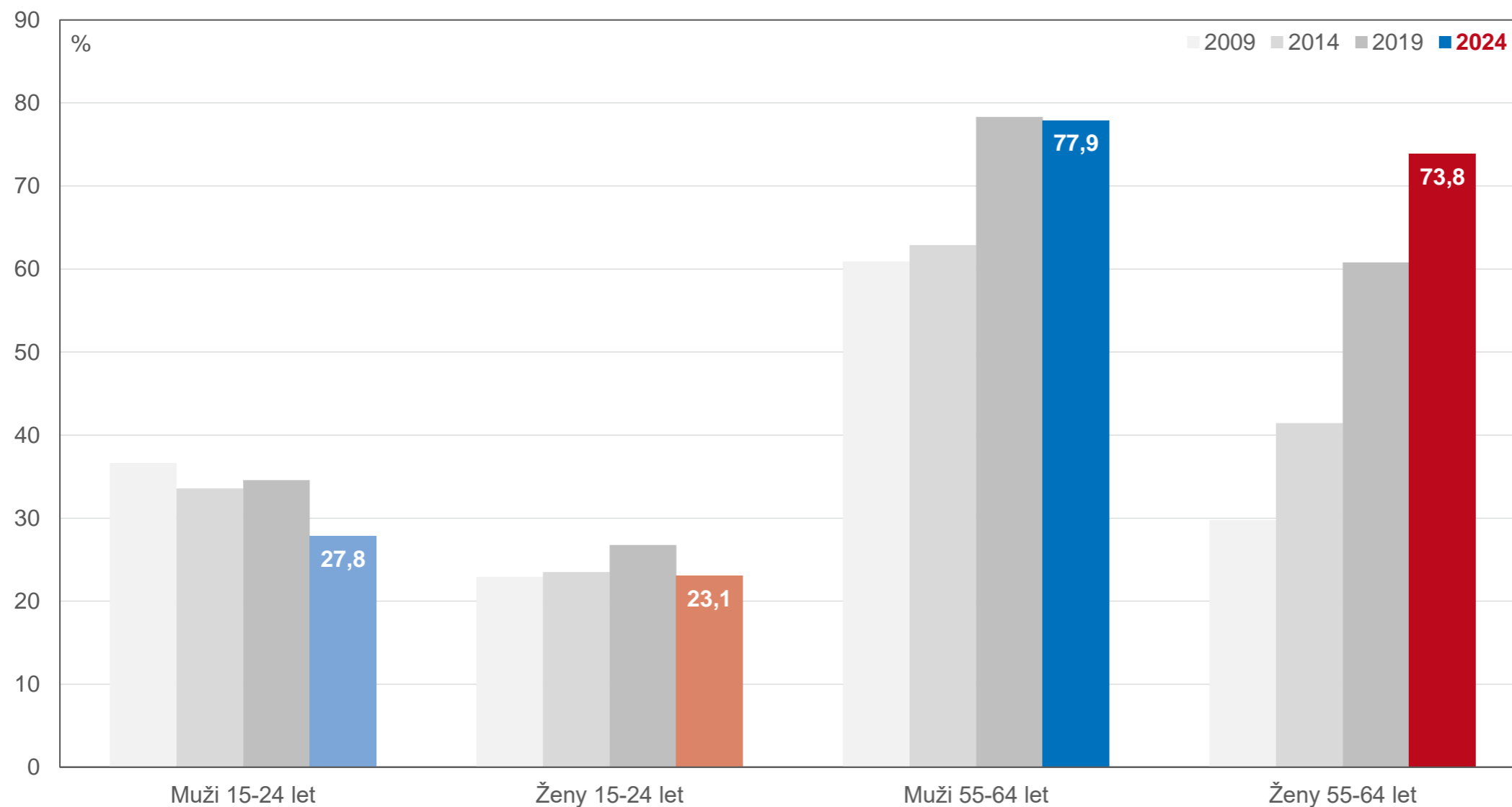
# Zaměstnanost osob ve věku 55 až 64 let v Olomouckém kraji

Zdroj: ČSÚ (demografie, VŠPS)

	Roky			
	2009	2014	2019	2024
<b>Počet obyvatel (tis.)</b>	<b>642,0</b>	<b>635,7</b>	<b>632,0</b>	<b>631,5</b>
ve věku: 55 až 64 let (tis.)	90,2	86,8	80,0	78,6
(%)	14,0	13,7	12,7	12,4
<b>Počet zaměstnaných 15+ (tis.)</b>	<b>292,4</b>	<b>282,3</b>	<b>306,3</b>	<b>291,9</b>
ve věku: 55 až 64 let (tis.)	37,0	42,1	54,9	55,3
(%)	12,7	14,9	17,9	18,9

# Míra ekonomické aktivity osob v Olomouckém kraji

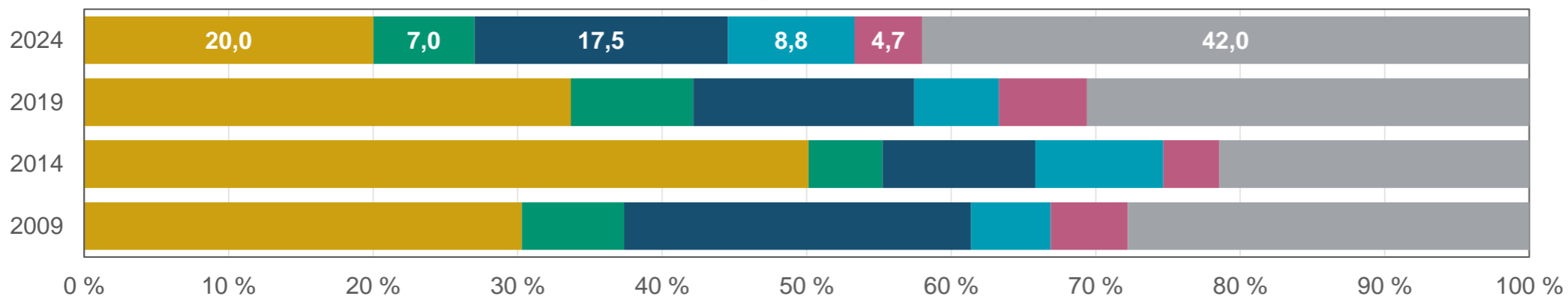
Zdroj: ČSÚ (VŠPS)



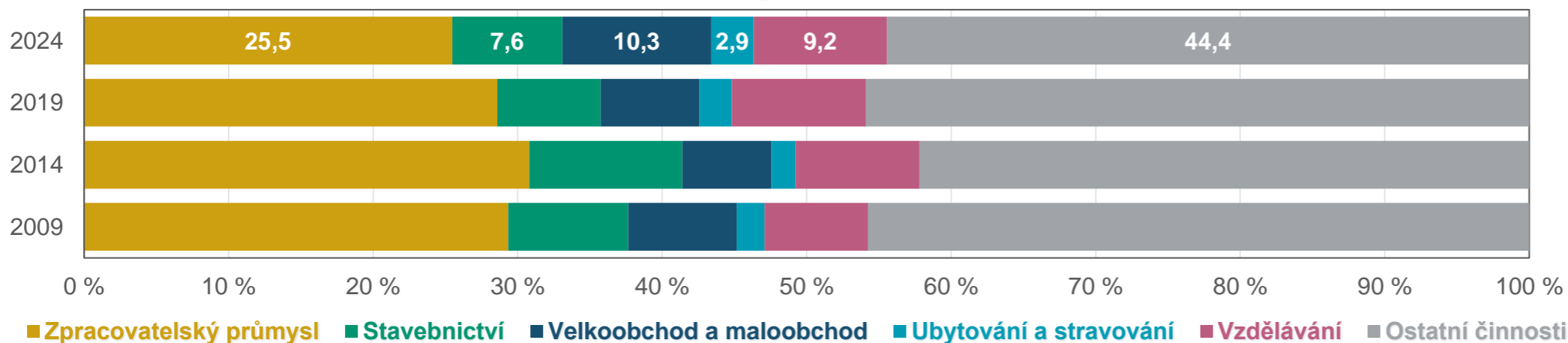
# Pracující osoby podle odvětví CZ–NACE v Olomouckém kraji

Zdroj: ČSÚ (VŠPS)

## Věková kategorie 15 až 24 let

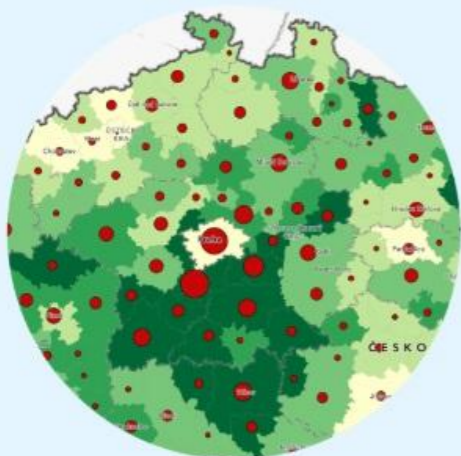


## Věková kategorie 55 až 64 let



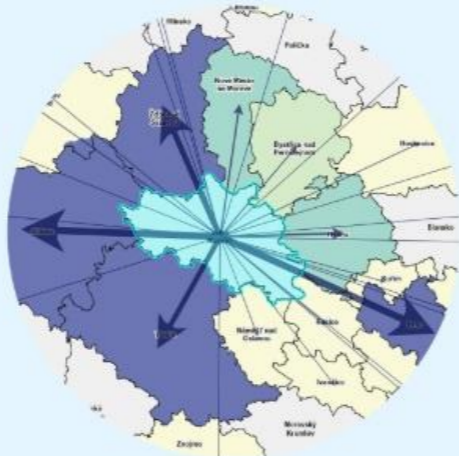
# STATISTICKÝ GEOPORTÁL

statistická data v prostoru



## Statistický atlas

vybrané statistické údaje v interaktivních  
tematických mapách



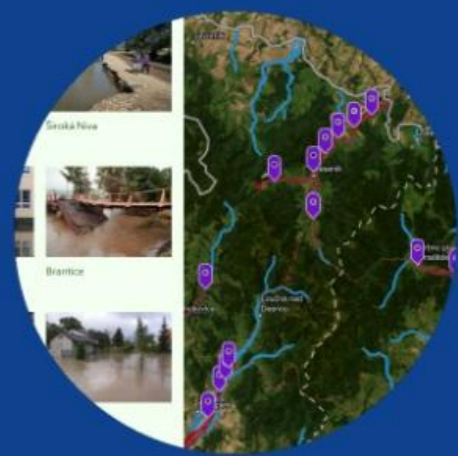
## Mobilita

pracovní a školní výjíždka, vnitřní stěhování a  
cestovní ruch v interaktivních mapách



## Statistické georeporty

statistické údaje za libovolně vymezené území na  
úrovni gridů



## Tematické publikace

statistické výstupy ve formě map s příběhem,  
dashboardů a aplikací

# Počítejte s námi!

# [www.csu.gov.cz](http://www.csu.gov.cz)

**Ing. Jiří Frelich**

Krajská správa ČSÚ v Olomouci

E [jiri.frelich@csu.gov.cz](mailto:jiri.frelich@csu.gov.cz)

T +420 585 731 527

Kontakt Pro média Nabídka služeb Kalendář událostí Katalog produktů Krajské správy Časté dotazy Volná místa EN

ČESKÝ STATISTICKÝ ÚŘAD Statistiky Databáze a aplikace Metodika Sběr dat O ČSÚ Hledat

Co hledáte? Hledat

ČSÚ využívá všechny dostupné a vhodné administrativní zdroje dat

Kalendář událostí  
Veřejná databáze  
Všechna data ČSÚ online

**Obyvatelstvo**  
31.12.2025  
**10 915 839**  
Datum zveřejnění: 21. 03. 2026

**Průměrná hrubá mzda**  
4. čtvrtletí 2025  
**52 283 Kč**  
Datum zveřejnění: 06. 03. 2026

**Hrubý domácí produkt**  
4. čtvrtletí 2025  
**2,7 %**  
Datum zveřejnění: 21. 03. 2026

**Míra inflace**  
2025  
**2,5 %**  
Datum zveřejnění: 13. 01. 2026

[Další údaje](#)

## Aktuality

**24**  
duben  
2026

[Newsletter - 17/2026](#)

Newsletter Jiná skupina

**23**  
duben  
2026

[Studentů vysokých škol v Česku přibývá, jejich průměrný věk se snižuje](#)

Tisková zpráva Vzdělávání Vysoké a vyšší odborné školy

**22**  
duben  
2026

[Notifikace deficitu a dluhu vládních institucí - 2025 \(První notifikace, údaje notifikované Eurostatem\)](#)

Rychlá informace HDP, národní účty Vládní finanční statistika

**24**  
duben  
2026

[Konjunkturální průzkumy - duben 2026](#)

Rychlá informace Konjunkturální průzkumy

**22**  
duben  
2026

[Portál respondenta - aplikace je opět plně funkční](#)

Oznámení Jiná skupina

**22**  
duben  
2026

[Analýza čtvrtletních sektorových účtů - 4. čtvrtletí 2025](#)

Analýza HDP, národní účty Čtvrtletní sektorové účty