

VÝROBA EKODROGERIE - Ekocentrum Iris, Prostějov

Prací prášek na barevné prádlo

Potřebuješ:

- 250 g marseillských mýdlových vloček
- 1000 g prací sody

Jak na to:

Mýdlové vločky a prací sodu dej do velké uzavíratelné nádoby, kam se nedostane vlhkost, a pořádně promíchej.

Dávkování:

Nasyp jednu odměrku velikosti 78 ml (nebo 2 lžičce) rovnou do bubnu pračky.

www.ekokoza.cz

Aviváž


- 2x hrnek ocet
- 2x hrnek kyseliny citronové
- 1 litr bílého octu
- 1 hrnek kyseliny citronové
- 20 kapek esenciálního oleje



Bílý ocet zahřej v hrnci. Přidej hrnek kyseliny citronové a míchej, dokud se nerozpustí. Nakonec přidej pár kapek esenciálního oleje a hotovou aviváž přelij do uzavřené nádoby. Přidávej do každého praní. Použij prostor v pračce pro aviváž. Prádlo bude krásně měkké.

Zubní pasta

30 min



Jednoduchá zubní pasta, kterou si snadno zvládnete vyrobit doma svépomocí.

Suroviny pro tento recept: 30g bílého jílu, 17g uhlíčitanu vápenatého, 1,6g jedlé sody, 32g mátové vody, 4,4g rostlinného glycerinu, 0,7g extraktu z grepových jader.

Koupit suroviny na celý recept

Co bude potřeba?

- 30 gramů jílu – bílý, zelený nebo žlutý 2x hrnek
- 17 gramů uhlíčitanu vápenatého 1x hrnek
- 1,6 gramů jedlé sody 1x hrnek
- 32 gramů mátové vody 5x hrnek
- 4,4 gramy rostlinného glycerinu 10 kapek
- 0,7 gramů extraktu z grepových jader 1x hrnek

Jak na to? PŘEVAŘENA VODA

Šechny suroviny řádně promíchejte a domácí zubní pasta je hotová.

2x pipeta
+ dle potřeby

KELÍMEK S VÍČKEM

UNI čistič (univerzální čisticí prostředek)

- 4 díly vody
- 1 díl bílého octu
- Pár kapek esenciálního oleje





Ingredience nalij rovnou do nádoby s rozprašovačem a promíchej. Při velkém znečištění můžeš použít až 4 díly octu na 1 díl vody. UNI čistič bude tvůj největší uklízeč parťák.

WC ČISTIČ

Vodní kámen v toaletě

- 1 Ohřej potřebné množství bílého octa.
- 2 V teplém octu rozpusť kyselinu citronovou.
- 3 Namoč hadřík a nech půl hodiny působit na zasaženém místě.
- 4 Potom vyčisti.

2x  ocet
2x  malá kyp.cit.



WC bomby

- 1 hrnek jedlé sody
- ¼ hrnku kyseliny citronové
- 20 kapek prostředku na mytí nádobí
- pár kapek levandulového esenciálního oleje

Všechny ingredience promíchej v míse, naplň do silikonových formiček* a nech dvě hodiny schnout na vzduchu. Pak ulož do uzavřené nádoby, kam se nedostane vlhkost.

