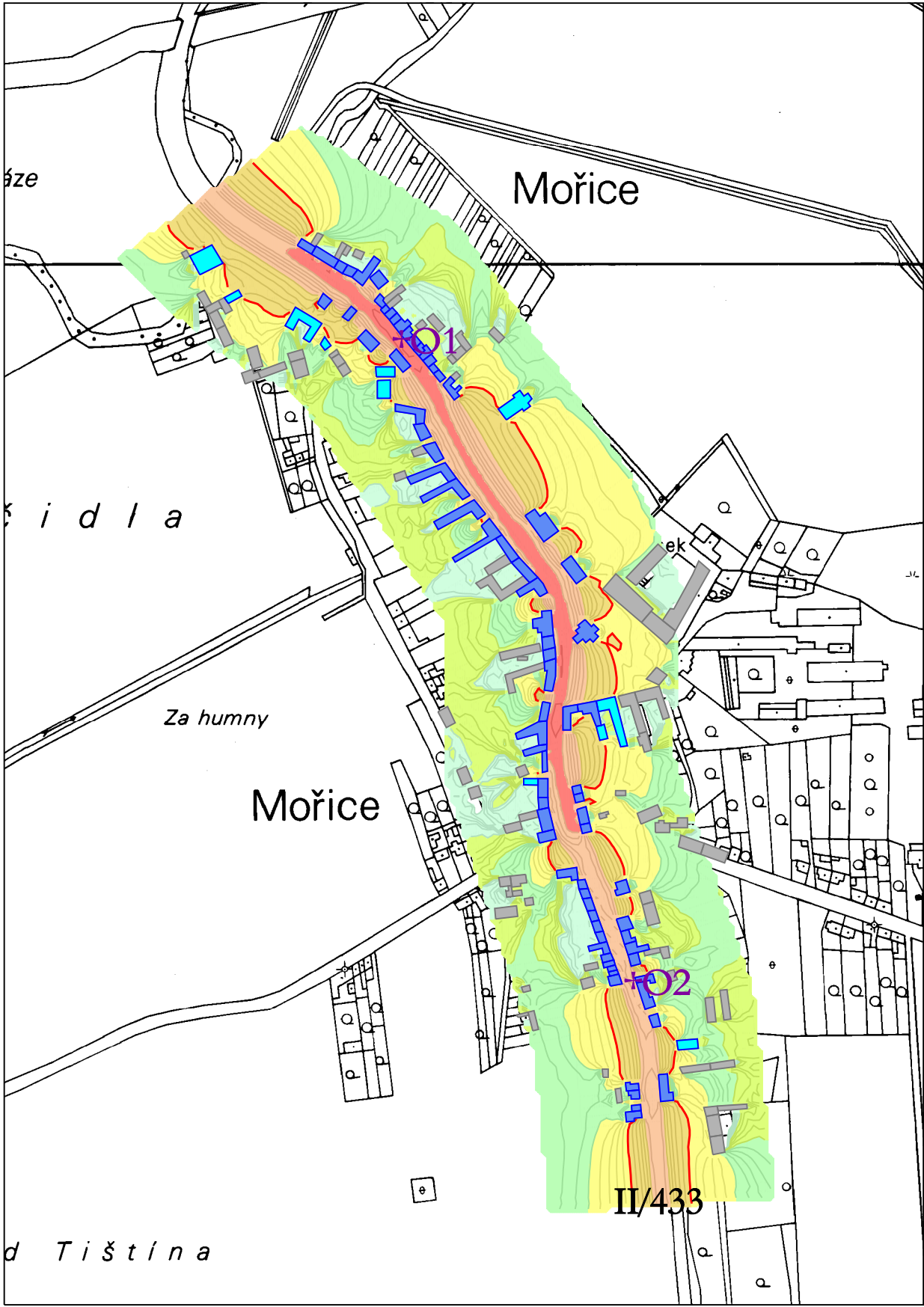
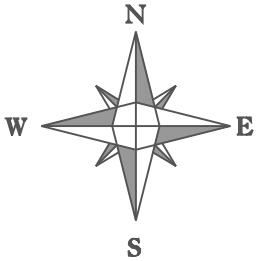














Hlukové zatížení - silniční doprava
 Mořice
 rok 2005 noc 22:00 - 6:00







Měřítko 1 : 5 000



LEGENDA

	80-85 dB		55-60 dB
	75-80 dB		50-55 dB
	70-75 dB		45-50 dB
	65-70 dB		40-45 dB
	60-65 dB		35-40 dB
	55-60 dB		30-35 dB

-  LIMITNÍ IZOFONA
-  +O1 VÝP. BOD U NEJZATÍŽENĚJŠÍHO OBJEKTU
-  NÁVRH IPO - ZATÍŽENÍ HLUKEM > 55 dB
-  NÁVRH IPO - ZATÍŽENÍ HLUKEM < 55 dB

NÁVRHY ZOHLEDŇUJÍ NEJISTOTU VÝPOČTU