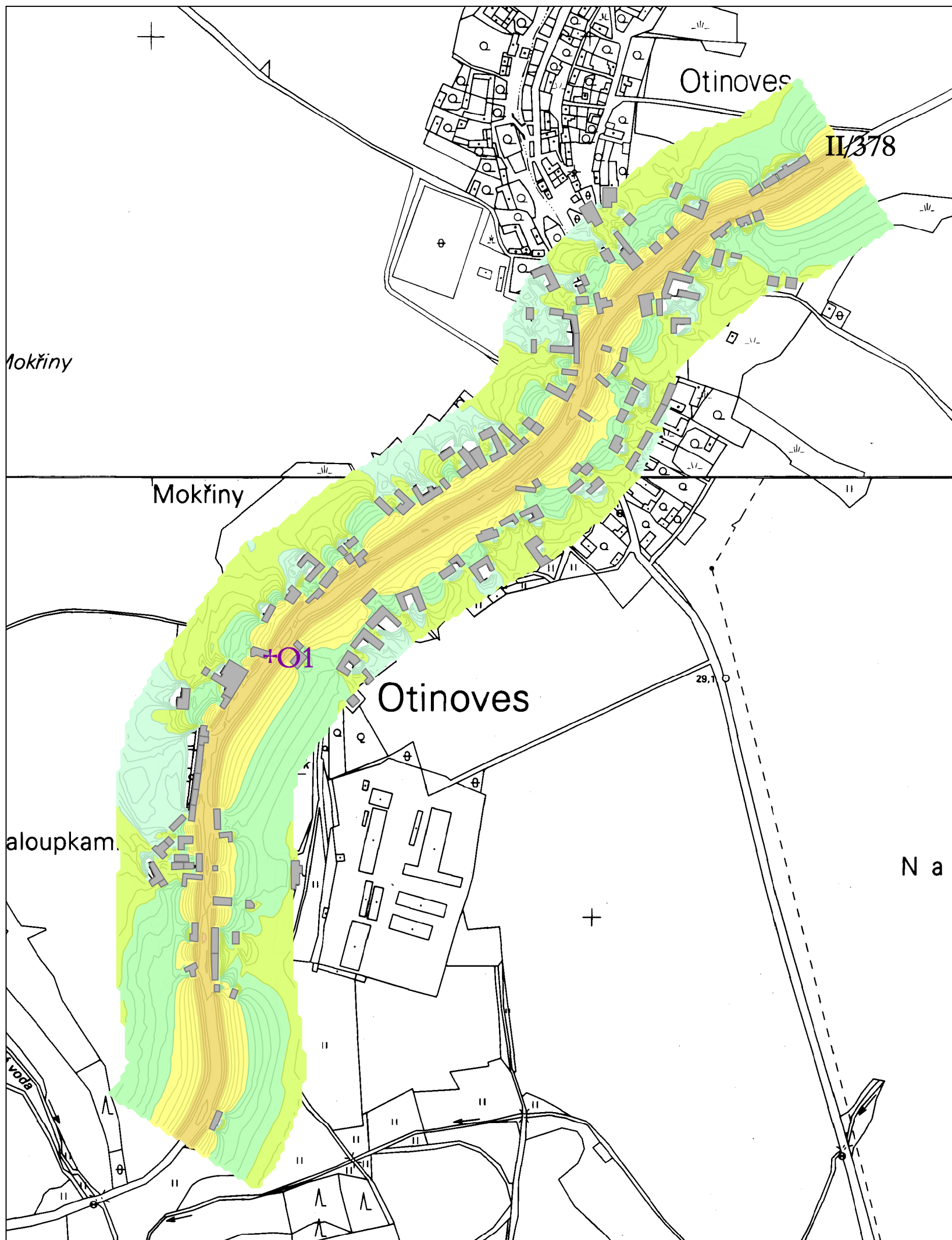
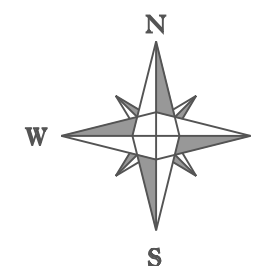

















Hlukové zatížení - silniční doprava  
 Otinoves  
 rok 2005 noc 22:00 - 6:00



Měřítko 1 : 5 000



LEGENDA

- |   |                                     |   |                                     |
|---|-------------------------------------|---|-------------------------------------|
|  | 80-85 dB                            |  | 55-60 dB                            |
|  | 75-80 dB                            |  | 50-55 dB                            |
|  | 70-75 dB                            |  | 45-50 dB                            |
|  | 65-70 dB                            |  | 40-45 dB                            |
|  | 60-65 dB                            |  | 35-40 dB                            |
|  | LIMITNÍ IZOFONA                     |  | 30-35 dB                            |
|  | VÝP. BOD U NEJZATÍŽENĚJŠÍHO OBJEKTU |  | NÁVRH IPO - ZATÍŽENÍ HLUKEM > 55 dB |
|  | NÁVRH IPO - ZATÍŽENÍ HLUKEM < 55 dB |   |                                     |

NÁVRHY ZOHLEDŇUJÍ NEJISTOTU VÝPOČTU