

Analýza výsledků benchmarkingového porovnávání

## § 47 – Týdenní stacionáře

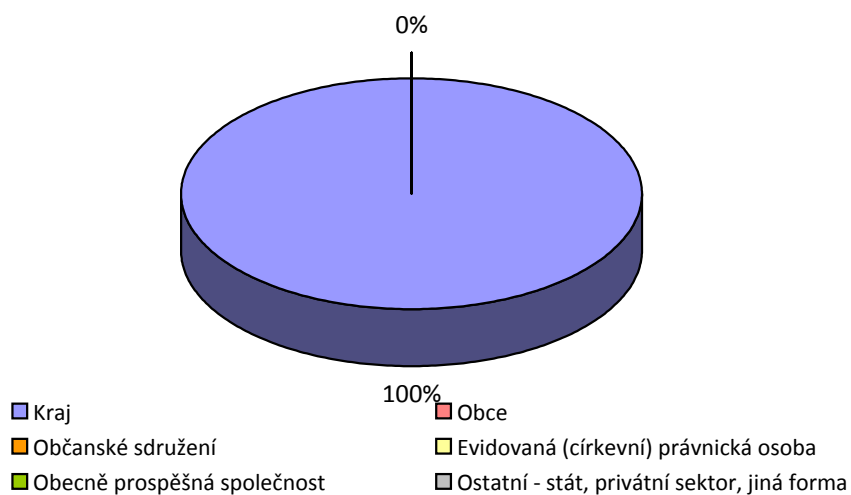
**Ing. Stanislav Kocourek**  
srpen 2011

**Vzdělávací centrum pro veřejnou správu ČR, o.p.s.**

|            | ID | Název/období | Rok 2009 | Rok 2010 | Právní forma rok 2009 | Právní forma rok 2010 |
|------------|----|--------------|----------|----------|-----------------------|-----------------------|
| 1          | 16 |              |          |          | 4                     | 4                     |
| 2          | 69 |              |          |          | 4                     | 4                     |
| 3          | 96 |              |          |          | 4                     | 4                     |
| Nevyplněno |    |              | 0        | 0        |                       |                       |

| Typ právnické osoby                         |   | Rok 2009 | Rok 2010 |
|---|---|----------|----------|
| 1   | Občanské sdružení   |          |          |
| 2   | Evidovaná (církvní) právnická osoba   |          |          |
| 3   | Obecně prospěšná společnost   |          |          |
| 4   | Příspěvková organizace zřízená krajem   | 3        | 3        |
| 5   | Příspěvková organizace zřízená obcí (s pověřením I. stupně)                             |          |          |
| 6   | Příspěvková organizace zřízená obcí s pověřeným obecním úřadem (s pověřením II. stupně) |          |          |
| 7   | Příspěvková organizace zřízená obcí s rozšířenou působností (s pověřením III. stupně)   |          |          |
| 8   | Organizační jednotka státu  |          |          |
| 9   | Fyzická osoba   |          |          |
| 10  | Obchodní společnost   |          |          |
| 11  | Přímo obec s pověřením I. stupně (nebo její organizační složka)                         |          |          |
| 12  | Přímo obec s pověřením II. stupně (nebo její organizační složka)                        |          |          |
| 13  | Přímo obec s pověřením III. stupně (nebo její organizační složka)                       |          |          |
| 14  | Přímo kraj (nebo jeho organizační složka)   |          |          |
| 15  | Jiná  |          |          |
| <b>Celkem</b>                               |   | <b>3</b> | <b>3</b> |
| Kraj  |   | 3        | 3        |
| Obce  |   | 0        | 0        |
| Občanské sdružení                           |   | 0        | 0        |
| Evidovaná (církvní) právnická osoba         |   | 0        | 0        |
| Obecně prospěšná společnost                 |   | 0        | 0        |
| Ostatní - stát, privátní sektor, jiná forma |   | 0        | 0        |

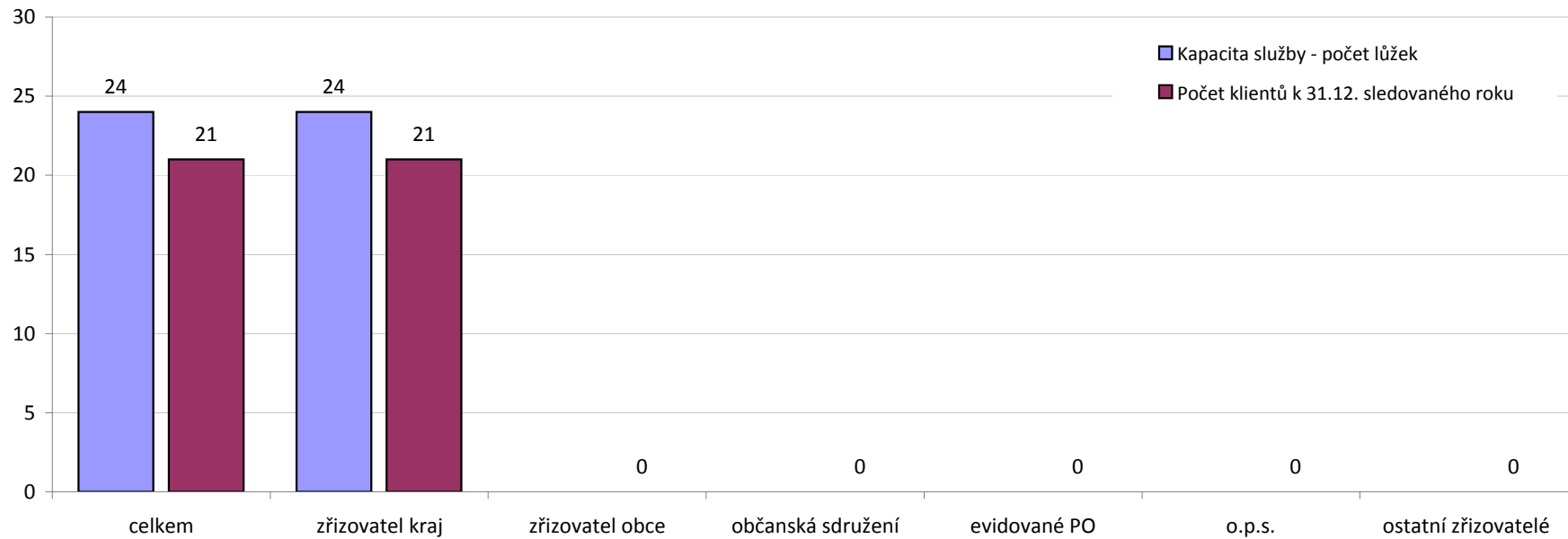
Poskytovatelé dle typu zřizovatele - rok 2010



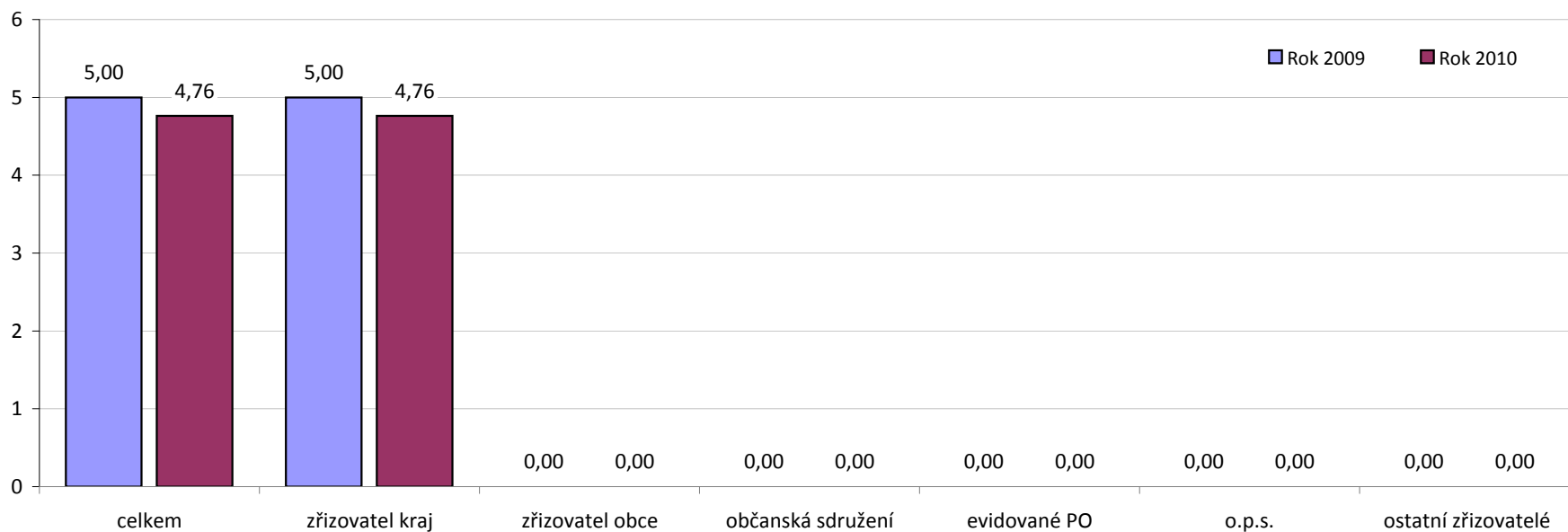
| Údaj/období (peněžní jednotka - celé Kč)  | rok 2009<br>celkem | rok 2009<br>zřizovatel kraj | rok 2009<br>zřizovatel<br>obce | rok 2009<br>občanská<br>sdružení | rok 2009<br>evidované PO | rok 2009<br>o.p.s. | rok 2009<br>ostatní<br>zřizovatelé |
|---|--------------------|-----------------------------|--------------------------------|----------------------------------|--------------------------|--------------------|------------------------------------|
| Kapacita služby - počet lůžek   | 25                 | 25                          |                                |                                  |                          |                    |                                    |
| <b>Obložnost (%)</b>  | 212,15             | 212,15                      |                                |                                  |                          |                    |                                    |
| Počet klientů k 31.12. sledovaného roku   | 20                 | 20                          | 0                              | 0                                | 0                        | 0                  | 0                                  |
| Počet klientů bez závislosti  | 1                  | 1                           |                                |                                  |                          |                    |                                    |
| Počet klientů - stupeň 1 - lehká závislost  | 2                  | 2                           |                                |                                  |                          |                    |                                    |
| Počet klientů - stupeň 2 - středně těžká závislost  | 5                  | 5                           |                                |                                  |                          |                    |                                    |
| Počet klientů - stupeň 3 - těžká závislost  | 7                  | 7                           |                                |                                  |                          |                    |                                    |
| Počet klientů - stupeň 4 - úplná závislost  | 5                  | 5                           |                                |                                  |                          |                    |                                    |
| <b>% klientů bez závislosti</b>   | 5,00               | 5,00                        | #DIV/0!                        | #DIV/0!                          | #DIV/0!                  | #DIV/0!            | #DIV/0!                            |
| <b>Průměrná závislost klientů</b>   | 2,79               | 2,79                        | #DIV/0!                        | #DIV/0!                          | #DIV/0!                  | #DIV/0!            | #DIV/0!                            |
| <b>Průměrný přepočtený počet zaměstnanců včetně DPČ</b>   | 21,46              | 21,46                       | 0,00                           | 0,00                             | 0,00                     | 0,00               | 0,00                               |
| Administrativní a THP pracovníci celkem   | 2,13               | 2,13                        |                                |                                  |                          |                    |                                    |
| Pracovníci přímé péče   | 16,82              | 16,82                       |                                |                                  |                          |                    |                                    |
| Pracovníci sociální péče celkem – součet pracovníků dle § 109 a § 116 písm. a), b), c), d) zákona č. 108/2006 Sb. | 8,70               | 8,70                        |                                |                                  |                          |                    |                                    |
| Zdravotničtí pracovníci celkem  | 5,97               | 5,97                        |                                |                                  |                          |                    |                                    |
| Pedagogičtí pracovníci celkem   | 2,15               | 2,15                        |                                |                                  |                          |                    |                                    |
| Další odborní pracovníci, kteří přímo poskytují sociální služby dle § 115, odst. 1, písm. e)                      | 0,00               | 0,00                        |                                |                                  |                          |                    |                                    |
| Ostatní obslužný personál   | 2,51               | 2,51                        |                                |                                  |                          |                    |                                    |

| Údaj/období (peněžní jednotka - celé Kč)  | rok 2010<br>celkem | rok 2010<br>zřizovatel kraj | rok 2010<br>zřizovatel<br>obce | rok 2010<br>občanská<br>sdružení | rok 2010<br>evidované PO | rok 2010<br>o.p.s. | rok 2010<br>ostatní<br>zřizovatelé |
|---|--------------------|-----------------------------|--------------------------------|----------------------------------|--------------------------|--------------------|------------------------------------|
| Kapacita služby - počet lůžek   | 24                 | 24                          |                                |                                  |                          |                    |                                    |
| <b>Obložnost (%)</b>  | 239,15             | 239,15                      |                                |                                  |                          |                    |                                    |
| Počet klientů k 31.12. sledovaného roku   | 21                 | 21                          | 0                              | 0                                | 0                        | 0                  | 0                                  |
| Počet klientů bez závislosti  | 1                  | 1                           |                                |                                  |                          |                    |                                    |
| Počet klientů - stupeň 1 - lehká závislost  | 1                  | 1                           |                                |                                  |                          |                    |                                    |
| Počet klientů - stupeň 2 - středně těžká závislost  | 9                  | 9                           |                                |                                  |                          |                    |                                    |
| Počet klientů - stupeň 3 - těžká závislost  | 5                  | 5                           |                                |                                  |                          |                    |                                    |
| Počet klientů - stupeň 4 - úplná závislost  | 5                  | 5                           |                                |                                  |                          |                    |                                    |
| <b>% klientů bez závislosti</b>   | 4,76               | 4,76                        | #DIV/0!                        | #DIV/0!                          | #DIV/0!                  | #DIV/0!            | #DIV/0!                            |
| <b>Průměrná závislost klientů</b>   | 2,70               | 2,70                        | #DIV/0!                        | #DIV/0!                          | #DIV/0!                  | #DIV/0!            | #DIV/0!                            |
| <b>Průměrný přepočtený počet zaměstnanců včetně DPČ</b>   | 18,27              | 18,27                       | 0,00                           | 0,00                             | 0,00                     | 0,00               | 0,00                               |
| Administrativní a THP pracovníci celkem   | 1,70               | 1,70                        |                                |                                  |                          |                    |                                    |
| Pracovníci přímé péče   | 14,32              | 14,32                       |                                |                                  |                          |                    |                                    |
| Pracovníci sociální péče celkem – součet pracovníků dle § 109 a § 116 písm. a), b), c), d) zákona č. 108/2006 Sb. | 8,01               | 8,01                        |                                |                                  |                          |                    |                                    |
| Zdravotničtí pracovníci celkem  | 4,61               | 4,61                        |                                |                                  |                          |                    |                                    |
| Pedagogičtí pracovníci celkem   | 1,70               | 1,70                        |                                |                                  |                          |                    |                                    |
| Další odborní pracovníci, kteří přímo poskytují sociální služby dle § 115, odst. 1, písm. e)                      | 0,00               | 0,00                        |                                |                                  |                          |                    |                                    |
| Ostatní obslužný personál   | 2,25               | 2,25                        |                                |                                  |                          |                    |                                    |

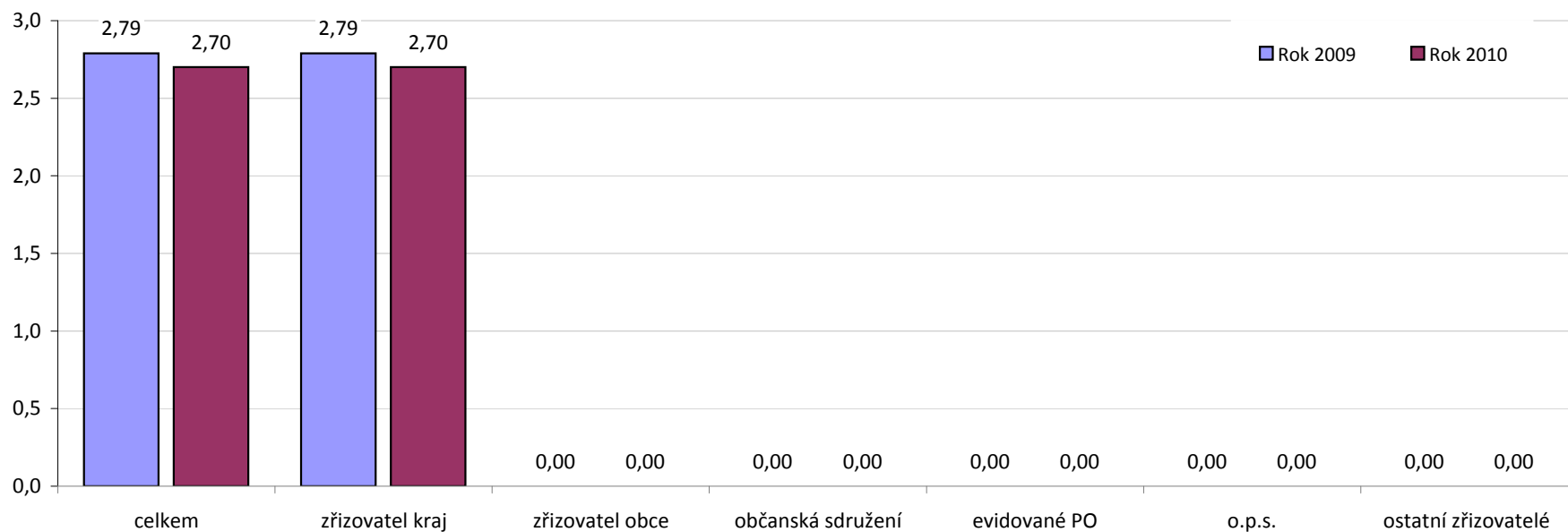
**Kapacita služby - počet lůžek, počet klientů - rok 2010**



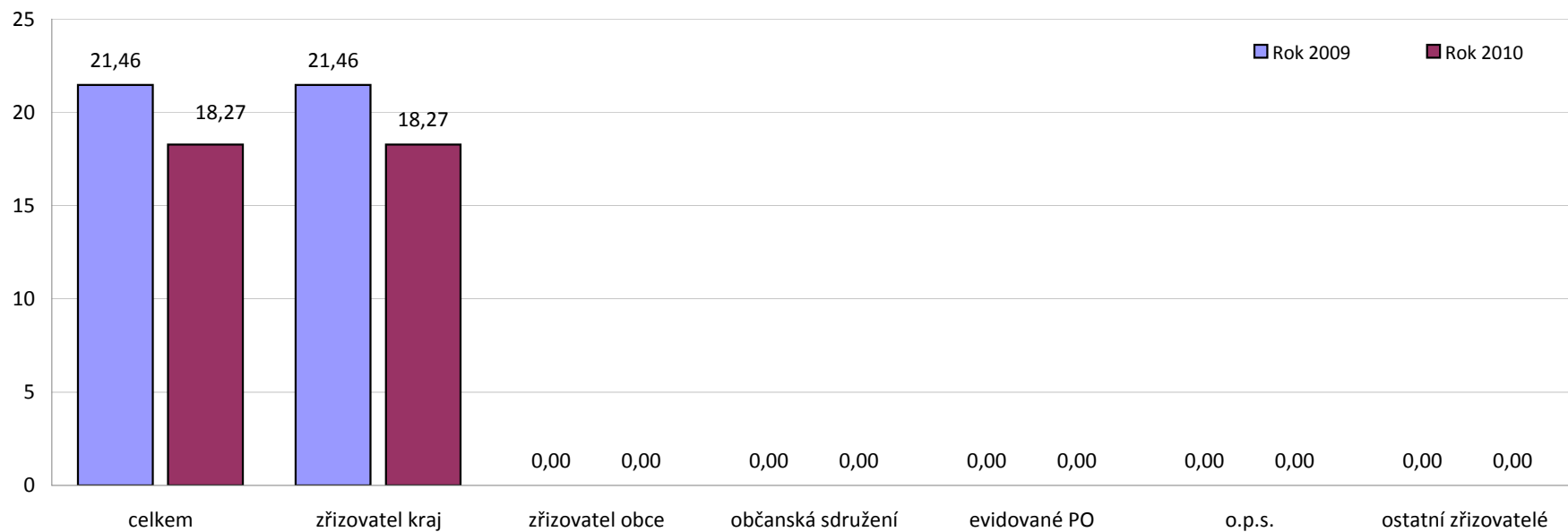
**% klientů bez závislosti**




### Průměrná závislost klientů



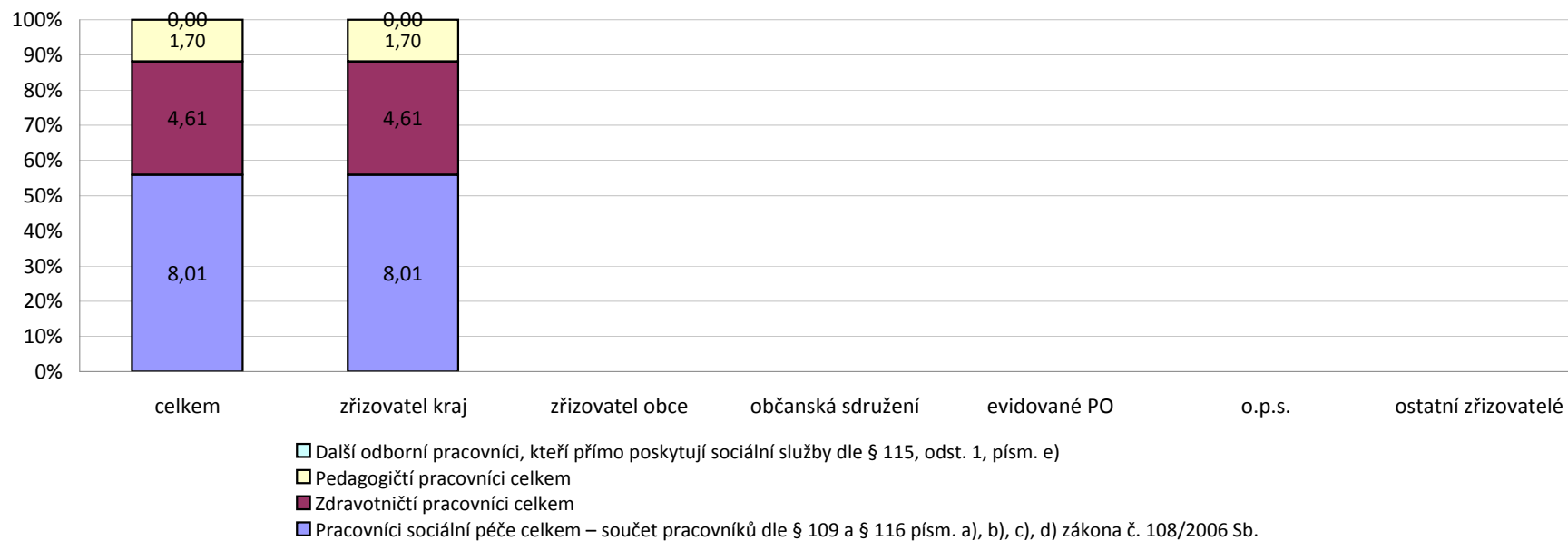
### Průměrný přepočtený počet zaměstnanců včetně DPČ



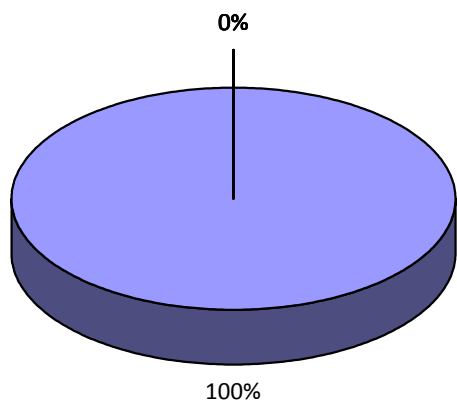
### Základní struktura zaměstnanců - rok 2010



### Struktura zaměstnanců přímé péče - rok 2010

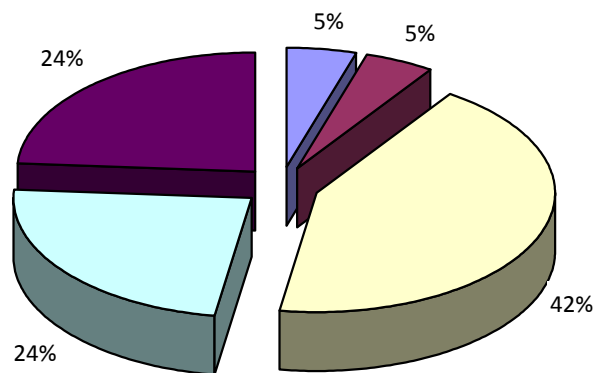


### % struktura kapacit - rok 2010



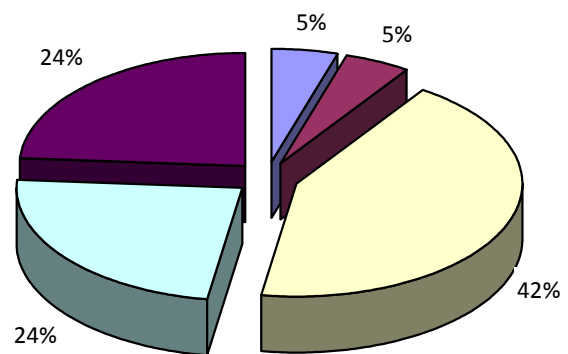
- zřizovatel kraj
- zřizovatel obce
- občanská sdružení
- evidované PO
- o.p.s.
- ostatní zřizovatelé

### % struktura dle stupňů závislosti CELKEM - rok 2010



- Počet klientů bez závislosti
- Počet klientů - stupeň 1 - lehká závislost
- Počet klientů - stupeň 2 - středně těžká závislost
- Počet klientů - stupeň 3 - těžká závislost
- Počet klientů - stupeň 4 - úplná závislost

### % struktura dle stupňů závislosti KRAJ - rok 2010



- Počet klientů bez závislosti
- Počet klientů - stupeň 1 - lehká závislost
- Počet klientů - stupeň 2 - středně těžká závislost
- Počet klientů - stupeň 3 - těžká závislost
- Počet klientů - stupeň 4 - úplná závislost





| Údaj/období (peněžní jednotka - celé Kč)  | rok 2009<br>celkem | rok 2009<br>zřizovatel kraj | rok 2009<br>zřizovatel<br>obce | rok 2009<br>občanská<br>sdružení | rok 2009<br>evidované PO | rok 2009<br>o.p.s. | rok 2009<br>ostatní<br>zřizovatelé |
|---|--------------------|-----------------------------|--------------------------------|----------------------------------|--------------------------|--------------------|------------------------------------|
| Provozní náklady celkem   | 8 259 206          | 8 259 206                   |                                |                                  |                          |                    |                                    |
| Výnosy celkem   | 7 792 934          | 7 792 934                   |                                |                                  |                          |                    |                                    |
| Předepsané úhrady uživatelů služby  | 1 674 082          | 1 674 082                   |                                |                                  |                          |                    |                                    |
| Provozní dotace a granty celkem   | 5 808 102          | 5 808 102                   | 0                              | 0                                | 0                        | 0                  | 0                                  |
| Příspěvky zřizovatele - obec I. typu  | 0                  | 0                           |                                |                                  |                          |                    |                                    |
| Příspěvky zřizovatele - obec II. typu   | 0                  | 0                           |                                |                                  |                          |                    |                                    |
| Příspěvky zřizovatele - obec III. typu  | 0                  | 0                           |                                |                                  |                          |                    |                                    |
| Příspěvky zřizovatele - kraj  | 2 674 102          | 2 674 102                   |                                |                                  |                          |                    |                                    |
| Příspěvky zřizovatele - jiný zřizovatel   | 0                  | 0                           |                                |                                  |                          |                    |                                    |
| Dotace z úřadu práce  | 0                  | 0                           |                                |                                  |                          |                    |                                    |
| Dotace, granty z fondů EU, EHP  | 0                  | 0                           |                                |                                  |                          |                    |                                    |
| Dotace a granty z veřejných rozpočtů - mimo zdroje EU - obec I. typu                  | 0                  | 0                           |                                |                                  |                          |                    |                                    |
| Dotace a granty z veřejných rozpočtů - mimo zdroje EU - obec II. typu                 | 0                  | 0                           |                                |                                  |                          |                    |                                    |
| Dotace a granty z veřejných rozpočtů - mimo zdroje EU - obec III. typu                | 0                  | 0                           |                                |                                  |                          |                    |                                    |
| Dotace a granty z veřejných rozpočtů - mimo zdroje EU - kraj                          | 0                  | 0                           |                                |                                  |                          |                    |                                    |
| Dotace a granty z veřejných rozpočtů - mimo zdroje EU - státní rozpočet, ministerstva | 3 134 000          | 3 134 000                   |                                |                                  |                          |                    |                                    |
| Investiční dotace celkem  | 0                  | 0                           |                                |                                  |                          |                    |                                    |
| <b>Obce I. typu celkem - příspěvky, dotace, granty</b>                                | 0                  | 0                           | 0                              | 0                                | 0                        | 0                  | 0                                  |
| <b>Obce II. typu celkem - příspěvky, dotace, granty</b>                               | 0                  | 0                           | 0                              | 0                                | 0                        | 0                  | 0                                  |
| <b>Obce III. typu celkem - příspěvky, dotace, granty</b>                              | 0                  | 0                           | 0                              | 0                                | 0                        | 0                  | 0                                  |
| <b>Obce celkem - příspěvky, dotace, granty</b>  | 0                  | 0                           | 0                              | 0                                | 0                        | 0                  | 0                                  |
| <b>Kraj celkem - příspěvky, dotace, granty</b>  | 2 674 102          | 2 674 102                   | 0                              | 0                                | 0                        | 0                  | 0                                  |
| <b>Státní rozpočet celkem - příspěvky, dotace, granty</b>                             | 3 134 000          | 3 134 000                   | 0                              | 0                                | 0                        | 0                  | 0                                  |
| <b>z toho MPSV</b>  | <b>3 134 000</b>   | <b>3 134 000</b>            | <b>0</b>                       | <b>0</b>                         | <b>0</b>                 | <b>0</b>           | <b>0</b>                           |
| <b>EU a ostatní celkem - příspěvky, dotace, granty</b>                                | <b>0</b>           | <b>0</b>                    | <b>0</b>                       | <b>0</b>                         | <b>0</b>                 | <b>0</b>           | <b>0</b>                           |
| % podíl příspěvku zřizovatele na provozních nákladech celkem                          | 32,38              | 32,38                       | #DIV/0!                        | #DIV/0!                          | #DIV/0!                  | #DIV/0!            | #DIV/0!                            |
| % podíl úhrad uživatelů na provozních nákladech celkem                                | 20,27              | 20,27                       | #DIV/0!                        | #DIV/0!                          | #DIV/0!                  | #DIV/0!            | #DIV/0!                            |
| % podíl dotace z MPSV na provozních nákladech celkem                                  | 37,95              | 37,95                       | #DIV/0!                        | #DIV/0!                          | #DIV/0!                  | #DIV/0!            | #DIV/0!                            |

| Údaj/období (peněžní jednotka - celé Kč) | rok 2009<br>celkem | rok 2009<br>zřizovatel kraj | rok 2009<br>zřizovatel<br>obce | rok 2009<br>občanská<br>sdružení | rok 2009<br>evidované PO | rok 2009<br>o.p.s. | rok 2009<br>ostatní<br>zřizovatelé |
|--|--------------------|-----------------------------|--------------------------------|----------------------------------|--------------------------|--------------------|------------------------------------|
| Tržby z prodeje služeb                   | 1 914 048          | 1 914 048                   |                                |                                  |                          |                    |                                    |
| Úhrady uživatelů celkem (602)            | 1 674 082          | 1 674 082                   |                                |                                  |                          |                    |                                    |
| Příjmy od zdravotních pojišťoven (602)   | 232 100            | 232 100                     |                                |                                  |                          |                    |                                    |
| Tržby z prodeje služeb ostatní (602)     | 7 866              | 7 866                       |                                |                                  |                          |                    |                                    |
| Zúčtování fondů                          | 22 251             | 22 251                      |                                |                                  |                          |                    |                                    |
| Jiné ostatní výnosy                      | 48 506             | 48 506                      |                                |                                  |                          |                    |                                    |
| Přijaté příspěvky                        | 0                  | 0                           |                                |                                  |                          |                    |                                    |
| Další výnosy výše neuvedené              | 27                 | 27                          |                                |                                  |                          |                    |                                    |
| Provozní dotace celkem                   | 5 808 102          | 5 808 102                   | 0                              | 0                                | 0                        | 0                  | 0                                  |
| <b>z toho MPSV</b>                       | <b>3 134 000</b>   | <b>3 134 000</b>            |                                |                                  |                          |                    |                                    |

| Údaj/období (peněžní jednotka - celé Kč)  | rok 2010<br>celkem | rok 2010<br>zřizovatel kraj | rok 2010<br>zřizovatel<br>obce | rok 2010<br>občanská<br>sdružení | rok 2010<br>evidované PO | rok 2010<br>o.p.s. | rok 2010<br>ostatní<br>zřizovatelé |
|---|--------------------|-----------------------------|--------------------------------|----------------------------------|--------------------------|--------------------|------------------------------------|
| Provozní náklady celkem   | 7 782 482          | 7 782 482                   |                                |                                  |                          |                    |                                    |
| Výnosy celkem   | 6 396 580          | 6 396 580                   |                                |                                  |                          |                    |                                    |
| Předepsané úhrady uživatelů služby  | 1 817 274          | 1 817 274                   |                                |                                  |                          |                    |                                    |
| Provozní dotace a granty celkem   | 4 236 668          | 4 236 668                   | 0                              | 0                                | 0                        | 0                  | 0                                  |
| Příspěvky zřizovatele - obec I. typu  | 0                  | 0                           |                                |                                  |                          |                    |                                    |
| Příspěvky zřizovatele - obec II. typu   | 0                  | 0                           |                                |                                  |                          |                    |                                    |
| Příspěvky zřizovatele - obec III. typu  | 0                  | 0                           |                                |                                  |                          |                    |                                    |
| Příspěvky zřizovatele - kraj  | 2 006 668          | 2 006 668                   |                                |                                  |                          |                    |                                    |
| Příspěvky zřizovatele - jiný zřizovatel   | 0                  | 0                           |                                |                                  |                          |                    |                                    |
| Dotace z úřadu práce  | 0                  | 0                           |                                |                                  |                          |                    |                                    |
| Dotace, granty z fondů EU, EHP  | 0                  | 0                           |                                |                                  |                          |                    |                                    |
| Dotace a granty z veřejných rozpočtů - mimo zdroje EU - obec I. typu                  | 0                  | 0                           |                                |                                  |                          |                    |                                    |
| Dotace a granty z veřejných rozpočtů - mimo zdroje EU - obec II. typu                 | 0                  | 0                           |                                |                                  |                          |                    |                                    |
| Dotace a granty z veřejných rozpočtů - mimo zdroje EU - obec III. typu                | 0                  | 0                           |                                |                                  |                          |                    |                                    |
| Dotace a granty z veřejných rozpočtů - mimo zdroje EU - kraj                          | 0                  | 0                           |                                |                                  |                          |                    |                                    |
| Dotace a granty z veřejných rozpočtů - mimo zdroje EU - státní rozpočet, ministerstva | 2 230 000          | 2 230 000                   |                                |                                  |                          |                    |                                    |
| Investiční dotace celkem  | 0                  | 0                           |                                |                                  |                          |                    |                                    |
| <b>Obce I. typu celkem - příspěvky, dotace, granty</b>                                | 0                  | 0                           | 0                              | 0                                | 0                        | 0                  | 0                                  |
| <b>Obce II. typu celkem - příspěvky, dotace, granty</b>                               | 0                  | 0                           | 0                              | 0                                | 0                        | 0                  | 0                                  |
| <b>Obce III. typu celkem - příspěvky, dotace, granty</b>                              | 0                  | 0                           | 0                              | 0                                | 0                        | 0                  | 0                                  |
| <b>Obce celkem - příspěvky, dotace, granty</b>  | 0                  | 0                           | 0                              | 0                                | 0                        | 0                  | 0                                  |
| <b>Kraj celkem - příspěvky, dotace, granty</b>  | 2 006 668          | 2 006 668                   | 0                              | 0                                | 0                        | 0                  | 0                                  |
| <b>Státní rozpočet celkem - příspěvky, dotace, granty</b>                             | 2 230 000          | 2 230 000                   | 0                              | 0                                | 0                        | 0                  | 0                                  |
| <b>z toho MPSV</b>  | 3 618 000          | 3 618 000                   | 0                              | 0                                | 0                        | 0                  | 0                                  |
| <b>EU a ostatní celkem - příspěvky, dotace, granty</b>                                | 0                  | 0                           | 0                              | 0                                | 0                        | 0                  | 0                                  |
| % podíl příspěvku zřizovatele na provozních nákladech celkem                          | 25,78              | 25,78                       | #DIV/0!                        | #DIV/0!                          | #DIV/0!                  | #DIV/0!            | #DIV/0!                            |
| % podíl úhrad uživatelů na provozních nákladech celkem                                | 23,35              | 23,35                       | #DIV/0!                        | #DIV/0!                          | #DIV/0!                  | #DIV/0!            | #DIV/0!                            |
| % podíl dotace z MPSV na provozních nákladech celkem                                  | 46,49              | 46,49                       | #DIV/0!                        | #DIV/0!                          | #DIV/0!                  | #DIV/0!            | #DIV/0!                            |

| Údaj/období (peněžní jednotka - celé Kč) | rok 2010<br>celkem | rok 2010<br>zřizovatel kraj | rok 2010<br>zřizovatel<br>obce | rok 2010<br>občanská<br>sdružení | rok 2010<br>evidované PO | rok 2009<br>o.p.s. | rok 2010<br>ostatní<br>zřizovatelé |
|--|--------------------|-----------------------------|--------------------------------|----------------------------------|--------------------------|--------------------|------------------------------------|
| Tržby z prodeje služeb                   | 2 042 466          | 2 042 466                   |                                |                                  |                          |                    |                                    |
| Úhrady uživatelů celkem (602)            | 1 817 274          | 1 817 274                   |                                |                                  |                          |                    |                                    |
| Příjmy od zdravotních pojišťoven (602)   | 211 000            | 211 000                     |                                |                                  |                          |                    |                                    |
| Tržby z prodeje služeb ostatní (602)     | 14 192             | 14 192                      |                                |                                  |                          |                    |                                    |
| Zúčtování fondů                          | 68 000             | 68 000                      |                                |                                  |                          |                    |                                    |
| Jiné ostatní výnosy                      | 47 678             | 47 678                      |                                |                                  |                          |                    |                                    |
| Přijaté příspěvky                        | 0                  | 0                           |                                |                                  |                          |                    |                                    |
| Další výnosy výše neuvedené              | 1 768              | 1 768                       |                                |                                  |                          |                    |                                    |
| Provozní dotace celkem                   | 4 236 668          | 4 236 668                   | 0                              | 0                                | 0                        | 0                  | 0                                  |
| <b>z toho MPSV</b>                       | 3 618 000          | 3 618 000                   |                                |                                  |                          |                    |                                    |

## Náklady, výnosy, úhrady a provozní dotace - rok 2010



|                                    |           |           |   |   |   |   |   |
|------------------------------------|-----------|-----------|---|---|---|---|---|
| Provozní náklady celkem            | 7 782 482 | 7 782 482 |   |   |   |   |   |
| Výnosy celkem                      | 6 396 580 | 6 396 580 |   |   |   |   |   |
| Předepsané úhrady uživatelů služby | 1 817 274 | 1 817 274 |   |   |   |   |   |
| Provozní dotace a granty celkem    | 4 236 668 | 4 236 668 | 0 | 0 | 0 | 0 | 0 |

## Příspěvky, dotace a granty v % - rok 2010



|  |           |           |   |   |   |   |   |
|--|-----------|-----------|---|---|---|---|---|
| EU a ostatní celkem - příspěvky, dotace, granty    | 0         | 0         | 0 | 0 | 0 | 0 | 0 |
| Státní rozpočet celkem - příspěvky, dotace, granty | 2 230 000 | 2 230 000 | 0 | 0 | 0 | 0 | 0 |
| Obce celkem - příspěvky, dotace, granty            | 0         | 0         | 0 | 0 | 0 | 0 | 0 |
| Kraj celkem - příspěvky, dotace, granty            | 2 006 668 | 2 006 668 | 0 | 0 | 0 | 0 | 0 |

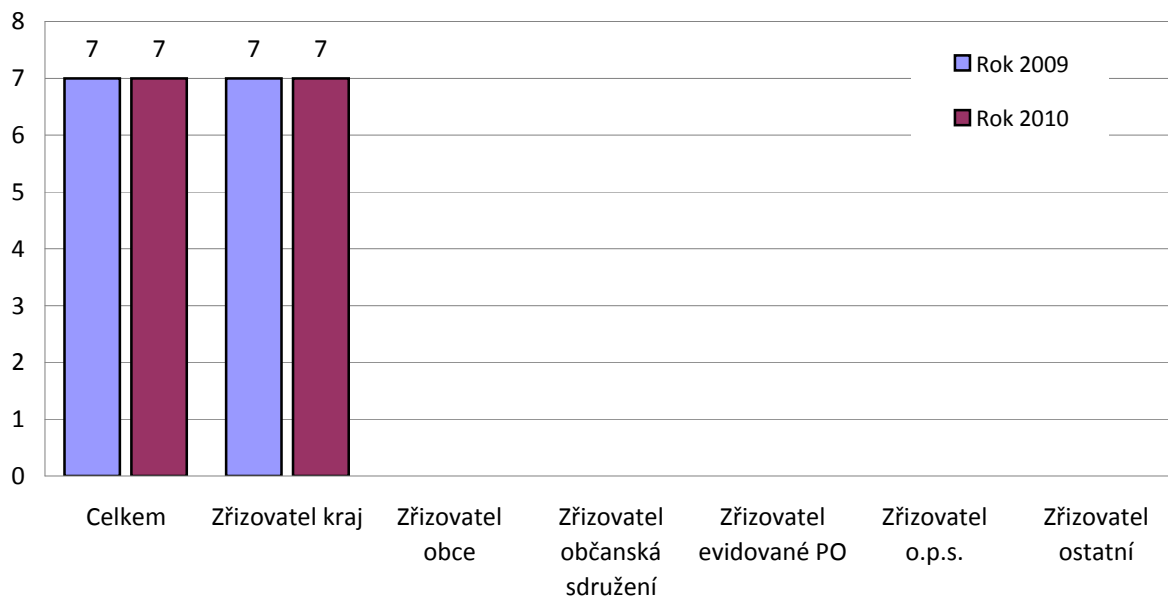
### Struktura výnosů v % - rok 2010



|                             | celkem    | zřizovatel kraj | zřizovatel obce | občanská sdružení | evidované PO | o.p.s. | ostatní zřizovatelé |
|-----------------------------|-----------|-----------------|-----------------|-------------------|--------------|--------|---------------------|
| Provozní dotace celkem      | 4 236 668 | 4 236 668       | 0               | 0                 | 0            | 0      | 0                   |
| Další výnosy výše neuvedené | 1 768     | 1 768           |                 |                   |              |        |                     |
| Přijaté příspěvky           | 0         | 0               |                 |                   |              |        |                     |
| Jiné ostatní výnosy         | 47 678    | 47 678          |                 |                   |              |        |                     |
| Zúčtování fondů             | 68 000    | 68 000          |                 |                   |              |        |                     |
| Tržby z prodeje služeb      | 2 042 466 | 2 042 466       |                 |                   |              |        |                     |

| Ukazatel/období - Hodnoty mediánu   | Rok 2009 | Rok 2010 |
|---|----------|----------|
| <b>47.2 Kapacita - počet lůžek celkem v celoročním pobytu</b>   |          |          |
| Celkem  | 7        | 7        |
| Zřizovatel kraj   | 7        | 7        |
| Zřizovatel obce   |          |          |
| Zřizovatel občanská sdružení  |          |          |
| Zřizovatel evidované PO   |          |          |
| Zřizovatel o.p.s.   |          |          |
| Zřizovatel ostatní  |          |          |
| <b>47.3 Průměrný přepočtený počet klientů celkem na pracovníka přímé péče včetně DPČ</b>                        |          |          |
| Celkem  | 1,39     | 1,12     |
| Zřizovatel kraj   | 1,39     | 1,12     |
| Zřizovatel obce   |          |          |
| Zřizovatel občanská sdružení  |          |          |
| Zřizovatel evidované PO   |          |          |
| Zřizovatel o.p.s.   |          |          |
| Zřizovatel ostatní  |          |          |
| <b>47.5 Průměrná roční obloženost v %</b>   |          |          |
| Celkem  | 74       | 82       |
| Zřizovatel kraj   | 74       | 82       |
| Zřizovatel obce   |          |          |
| Zřizovatel občanská sdružení  |          |          |
| Zřizovatel evidované PO   |          |          |
| Zřizovatel o.p.s.   |          |          |
| Zřizovatel ostatní  |          |          |
| <b>47.10 Provozní náklady celkem v Kč na jednoho přepočteného uživatele služby</b>                              |          |          |
| Celkem  | 382 320  | 469 417  |
| Zřizovatel kraj   | 382 320  | 469 417  |
| Zřizovatel obce   |          |          |
| Zřizovatel občanská sdružení  |          |          |
| Zřizovatel evidované PO   |          |          |
| Zřizovatel o.p.s.   |          |          |
| Zřizovatel ostatní  |          |          |
| <b>47.10.4 Výnosy celkem v Kč na jednoho přepočteného uživatele služby</b>                                      |          |          |
| Celkem  | 382 645  | 469 748  |
| Zřizovatel kraj   | 382 645  | 469 748  |
| Zřizovatel obce   |          |          |
| Zřizovatel občanská sdružení  |          |          |
| Zřizovatel evidované PO   |          |          |
| Zřizovatel o.p.s.   |          |          |
| Zřizovatel ostatní  |          |          |
| <b>47.10.4.1 Předepsané úhrady uživatelů služby na jednoho průměrně přepočteného klienta</b>                    |          |          |
| Celkem  | 108 831  | 90 932   |
| Zřizovatel kraj   | 108 831  | 90 932   |
| Zřizovatel obce   |          |          |
| Zřizovatel občanská sdružení  |          |          |
| Zřizovatel evidované PO   |          |          |
| Zřizovatel o.p.s.   |          |          |
| Zřizovatel ostatní  |          |          |
| <b>47.10.2 Osobní náklady bez OON na DPP v Kč na jednoho zaměstnance (průměrný přepočtený počet včetně DPČ)</b> |          |          |
| Celkem  | 306 479  | 322 303  |
| Zřizovatel kraj   | 306 479  | 322 303  |
| Zřizovatel obce   |          |          |
| Zřizovatel občanská sdružení  |          |          |
| Zřizovatel evidované PO   |          |          |
| Zřizovatel o.p.s.   |          |          |
| Zřizovatel ostatní  |          |          |

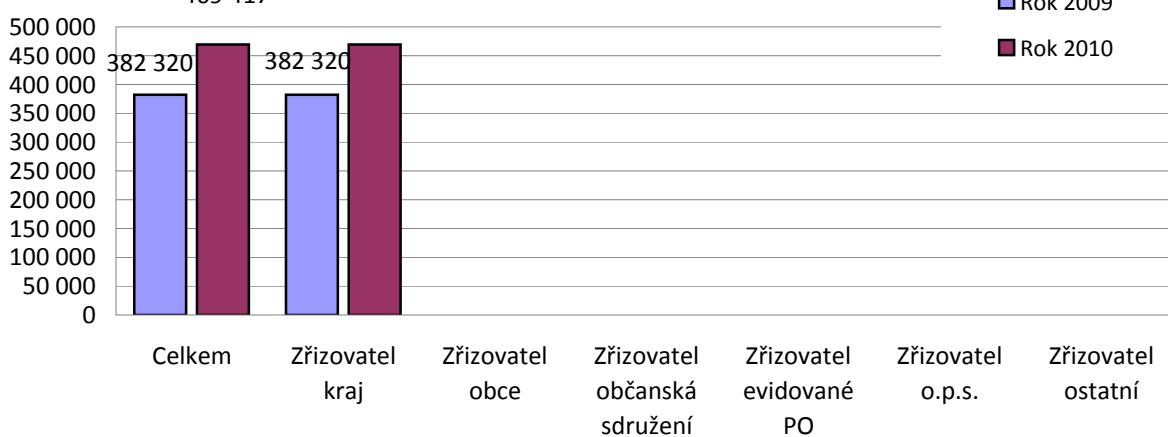
### 47.2 Kapacita - počet lůžek celkem v celoročním pobytu

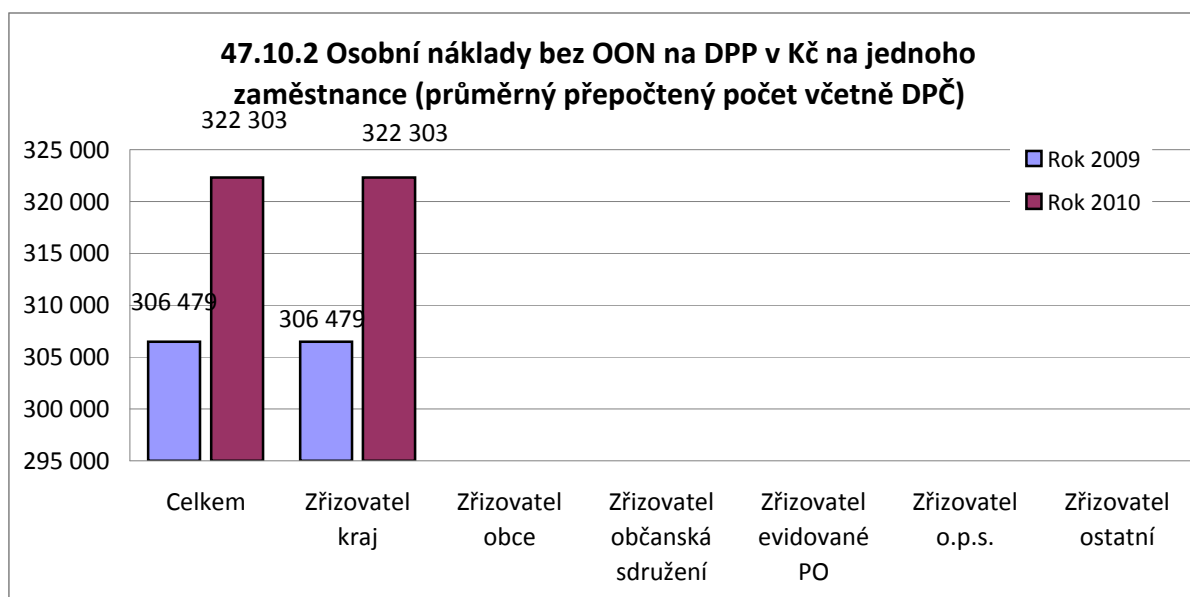
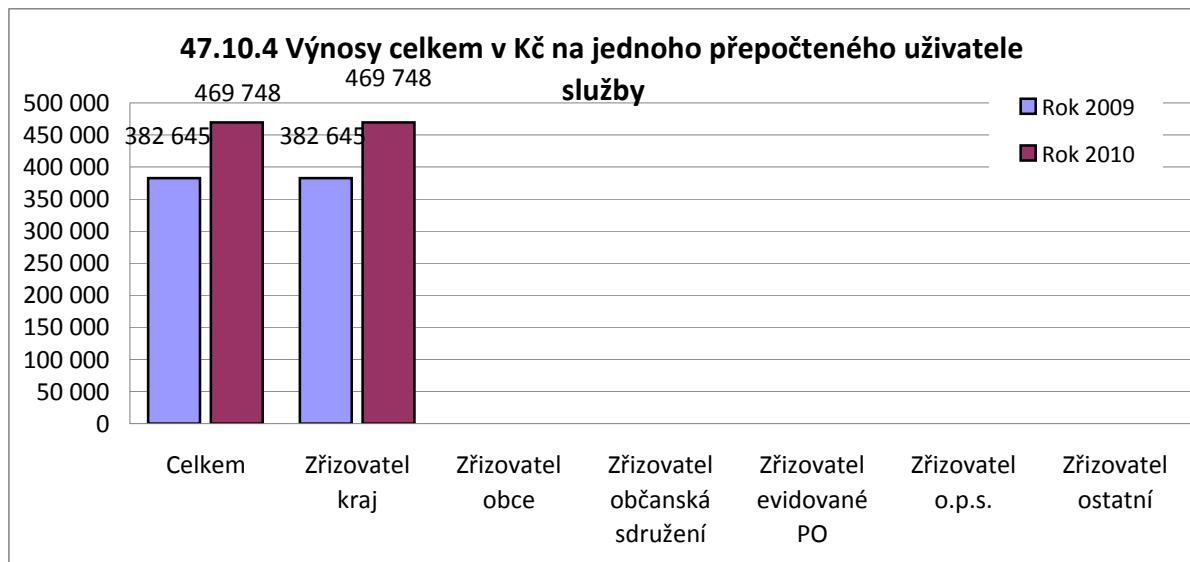


### 47.3 Průměrný přepočtený počet klientů celkem na pracovníka přímé péče včetně DPČ



### 47.10 Provozní náklady celkem v Kč na jednoho přepočteného uživatele služby







## Seznam ukazatelů

|  |
|--|
| 47.1 Právní forma  |
| 47.2 Kapacita - počet lůžek celkem v celoročním pobytu   |
| 47.3 Průměrný přepočtený počet klientů celkem na pracovníka přímé péče včetně DPČ  |
| 47.3.5.1 % uživatelů služby plnících povinnou školní docházku  |
| 47.3.5.2 % uživatelů , kteří službu užívají na základě rozhodnutí o úhradě   |
| 47.3.5.3 % klientů, kteří hradí sníženou úhradu  |
| 47.3.6 Zařízení je schopno službu poskytnout klientům vyžadujícím bezbariérový přístup   |
| 47.3.7 Průměrná platba za fakultativní služby na jednoho uživatele služby  |
| 47.5 Průměrná roční obloženost v %   |
| 47.7.9 Počet hodin práce dobrovolníků na jednoho uživatele služby  |
| 47.7.9.1 Celkový počet hodin práce ostatních osob, které nejsou s poskytovatelem v pracovněprávním vztahu na jednoho uživatele služby  |
| 47.8 Výdaje celkem v Kč na školení a kurzy na jednoho zaměstnance (průměrný přepočtený počet včetně DPČ)   |
| 47.8.1 Počet hodin supervizí na jednoho pracovníka přímé péče (průměrný přepočtený počet včetně DPČ)   |
| 47.9 Byla vaše služba ve sledovaném roce podrobena inspekci poskytování sociálních služeb v souladu s §§97 a 98 zákona č. 108/2006 Sb., o sociálních službách, ve znění pozdějších předpisů? |
| 47.10 Provozní náklady celkem v Kč na jednoho přepočteného uživatele služby  |
| 47.10.2 Osobní náklady bez OON na DPP v Kč na jednoho zaměstnance (průměrný přepočtený počet včetně DPČ)   |
| 47.10.4 Výnosy celkem v Kč na jednoho přepočteného uživatele služby  |
| 47.10.4.1 Předepsané úhrady uživatelů služby na jednoho průměrně přepočteného klienta  |
| 47.10.6.1 Investiční dotace na jednoho přepočteného klienta  |
| 47.10.8.1 % pohledávek za uživateli po lhůtě splatnosti k 31. 12. sledovaného roku z výnosů celkem   |
| 47.10.9.1 % pohledávek za zdravotními pojišťovnami po lhůtě splatnosti k 31. 12. sledovaného roku z výnosů celkem  |
| 47.10.10 % závazků z obchodního styku po lhůtě splatnosti z provozních nákladů celkem  |
| 47.10.11 % nesplacených úvěrů, půjček a finančních výpomocí z provozních nákladů celkem  |

## Benchmarking sociálních služeb Olomouckého kraje, verze 5.1

### 47. § 47 - týdenní stacionáře

#### 47.1 Právní forma

|    | R2009 | R2010 |
|----|-------|-------|
| 16 | 4     | 4     |
| 69 | 4     | 4     |
| 96 | 4     | 4     |

### 47. § 47 - týdenní stacionáře

#### 47.2 Kapacita - počet lůžek celkem v celoročním pobytu

|    | R2009 | R2010 |
|----|-------|-------|
| 16 | 14    | 14    |
| 69 | 7     | 7     |
| 96 | 4     | 3     |

### 47. § 47 - týdenní stacionáře

#### 47.3 Průměrný přepočtený počet klientů celkem na pracovníka přímé péče včetně DPČ

|    | R2009 | R2010 |
|----|-------|-------|
| 16 | 1,388 | 1,6   |
| 69 | 0,617 | 0,964 |
| 96 | 1,535 | 1,116 |

### 47. § 47 - týdenní stacionáře

#### 47.3.5.1 % uživatelů služby plnicích povinnou školní docházkou

|    | R2009  | R2010  |
|----|--------|--------|
| 16 | 30     | 27,273 |
| 69 | 28,571 | 28,571 |
| 96 | 33,333 | 33,333 |

#### **47. § 47 - týdenní stacionáře**

##### **47.3.5.2 % uživatelů , kteří službu užívají na základě rozhodnutí o úhradě**

|    | R2009 | R2010 |
|----|-------|-------|
| 16 | 90    | 0     |
| 69 | 0     | 0     |
| 96 | 0     | 0     |

#### **47. § 47 - týdenní stacionáře**

##### **47.3.5.3 % klientů, kteří hradí sníženou úhradu**

|    | R2009  | R2010  |
|----|--------|--------|
| 16 | 0      | 9,091  |
| 69 | 71,429 | 57,143 |
| 96 | 66,667 | 66,667 |

#### **47. § 47 - týdenní stacionáře**

##### **47.3.6 Zařízení je schopno službu poskytnout klientům vyžadujícím bezbariérový přístup**

|    | R2009 | R2010 |
|----|-------|-------|
| 16 | 0     | 0     |
| 69 | 0     | 0     |
| 96 | 0     | 0     |

#### **47. § 47 - týdenní stacionáře**

##### **47.3.7 Průměrná platba za fakultativní služby na jednoho uživatele služby**

|    | R2009    | R2010    |
|----|----------|----------|
| 16 | 0        | 0        |
| 69 | 3370,286 | 2368,286 |
| 96 | 0        | 0        |

## 47. § 47 - týdenní stacionáře

### 47.5 Průměrná roční obloženost v %

|    | R2009 | R2010 |
|----|-------|-------|
| 16 | 64,45 | 68,57 |
| 69 | 74    | 81,65 |
| 96 | 73,7  | 88,93 |

## 47. § 47 - týdenní stacionáře

### 47.7.9 Počet hodin práce dobrovolníků na jednoho uživatele služby

|    | R2009 | R2010 |
|----|-------|-------|
| 16 | 0     | 0     |
| 69 | 0     | 0     |
| 96 | 0     | 0     |

## 47. § 47 - týdenní stacionáře

### 47.7.9.1 Celkový počet hodin práce ostatních osob, které nejsou s poskytovatelem v pracovněprávním vztahu na jednoho uživatele služby

|    | R2009  | R2010 |
|----|--------|-------|
| 16 | 0      | 0     |
| 69 | 22,143 | 12    |
| 96 | 0      | 12    |

## 47. § 47 - týdenní stacionáře

### 47.8 Výdaje celkem v Kč na školení a kurzy na jednoho zaměstnance (průměrný přepočtený počet včetně DPČ)

|    | R2009    | R2010    |
|----|----------|----------|
| 16 | 821,059  | 931,875  |
| 69 | 2005,731 | 2715,877 |
| 96 | 2563,052 | 1921,359 |

#### 47. § 47 - týdenní stacionáře

47.9 Byla vaše služba ve sledovaném roce podrobena inspekci poskytování sociálních služeb v souladu s §§97 a 98 zákona č. 108/2006 Sb., o sociálních službách, ve znění pozdějších předpisů?

|    | R2009 | R2010 |
|----|-------|-------|
| 16 | 1     | 0     |
| 69 | 0     | 0     |
| 96 | 0     | 0     |

#### 47. § 47 - týdenní stacionáře

47.10 Provozní náklady celkem v Kč na jednoho přepočteného uživatele služby

|    | R2009    | R2010    |
|----|----------|----------|
| 16 | 354984,6 | 306769,3 |
| 69 | 758513,5 | 627276,7 |
| 96 | 382320,2 | 469417,1 |

#### 47. § 47 - týdenní stacionáře

47.10.2 Osobní náklady bez OON na DPP v Kč na jednoho zaměstnance (průměrný přepočtený počet včetně DPČ)

|    | R2009    | R2010    |
|----|----------|----------|
| 16 | 306479,4 | 322302,8 |
| 69 | 292445,1 | 364902,5 |
| 96 | 306961   | 283173,5 |

#### 47. § 47 - týdenní stacionáře

47.10.4 Výnosy celkem v Kč na jednoho přepočteného uživatele služby

|    | R2009    | R2010    |
|----|----------|----------|
| 16 | 303202,7 | 162340,7 |
| 69 | 758513,5 | 627224,2 |
| 96 | 382644,5 | 469748,5 |

#### 47. § 47 - týdenní stacionáře

##### 47.10.4.1 Předepsané úhrady uživatelů služby na jednoho průměrně přepočteného klienta

|    | R2009    | R2010    |
|----|----------|----------|
| 16 | 71212,24 | 79884,58 |
| 69 | 137200,8 | 141335   |
| 96 | 108831,1 | 90932,19 |

#### 47. § 47 - týdenní stacionáře

##### 47.10.6.1 Investiční dotace na jednoho přepočteného klienta

|    | R2009 | R2010 |
|----|-------|-------|
| 16 | 0     | 0     |
| 69 | 0     | 0     |
| 96 | 0     | 0     |

#### 47. § 47 - týdenní stacionáře

##### 47.10.8.1 % pohledávek za uživateli po lhůtě splatnosti k 31. 12. sledovaného roku z výnosů celkem

|    | R2009 | R2010 |
|----|-------|-------|
| 16 | 0     | 1,05  |
| 69 | 0     | 0     |
| 96 | 0,96  | 0     |

#### 47. § 47 - týdenní stacionáře

##### 47.10.9.1 % pohledávek za zdravotními pojišťovnami po lhůtě splatnosti k 31. 12. sledovaného roku z výnosů celkem

|    | R2009 | R2010 |
|----|-------|-------|
| 16 | 0     | 0     |
| 69 | 0     | 0     |
| 96 | 0     | 0     |

#### **47. § 47 - týdenní stacionáře**

##### **47.10.10 % závazků z obchodního styku po lhůtě splatnosti z provozních nákladů celkem**

|    | R2009 | R2010 |
|----|-------|-------|
| 16 | 0     | 0     |
| 69 | 0     | 0     |
| 96 | 0     | 0,468 |

#### **47. § 47 - týdenní stacionáře**

##### **47.10.11 % nesplacených úvěrů, půjček a finančních výpomocí z provozních nákladů celkem**

|    | R2009 | R2010 |
|----|-------|-------|
| 16 | 0     | 0     |
| 69 | 0     | 0     |
| 96 | 0     | 0     |