



Analýza výsledků benchmarkingového porovnávání

§ 54 – Raná péče

Ing. Stanislav Kocourek
srpen 2011

Vzdělávací centrum pro veřejnou správu ČR, o.p.s.

	ID	Název/období	Rok 2009	Rok 2010	Právní forma Rok 2009	Právní forma Rok 2010
1	52				1	1
2	135				1	1
3	66		1	1		
Nevyplněno			1	1		

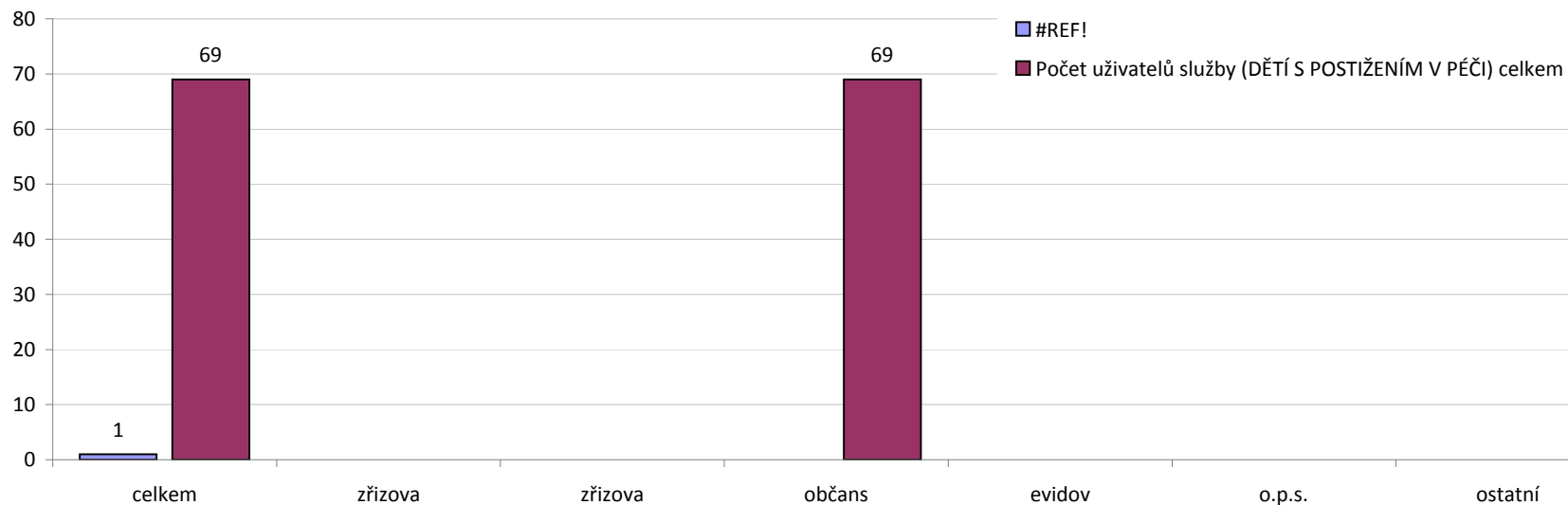
Typ právnické osoby		Rok 2009	Rok 2010
1	Občanské sdružení	2	2
2	Evidovaná (církvní) právnická osoba	0	0
3	Obecně prospěšná společnost	0	0
4	Příspěvková organizace zřízená krajem	0	0
5	Příspěvková organizace zřízená obcí (s pověřením I. stupně)	0	0
6	Příspěvková organizace zřízená obcí s pověřeným obecným úřadem (s pověřením II. stupně)	0	0
7	Příspěvková organizace zřízená obcí s rozšířenou působností (s pověřením III. stupně)	0	0
8	Organizační jednotka státu	0	0
9	Fyzická osoba	0	0
10	Obchodní společnost	0	0
11	Přímo obec s pověřením I. stupně (nebo její organizační složka)	0	0
12	Přímo obec s pověřením II. stupně (nebo její organizační složka)	0	0
13	Přímo obec s pověřením III. stupně (nebo její organizační složka)	0	0
14	Přímo kraj (nebo jeho organizační složka)	0	0
15	Jiná	0	0
Celkem		2	2
Kraj		0	0
Obce		0	0
Občanské sdružení		2	2
Evidovaná (církvní) právnická osoba		0	0
Obecně prospěšná společnost		0	0
Ostatní - stát, privátní sektor, jiná forma		0	0



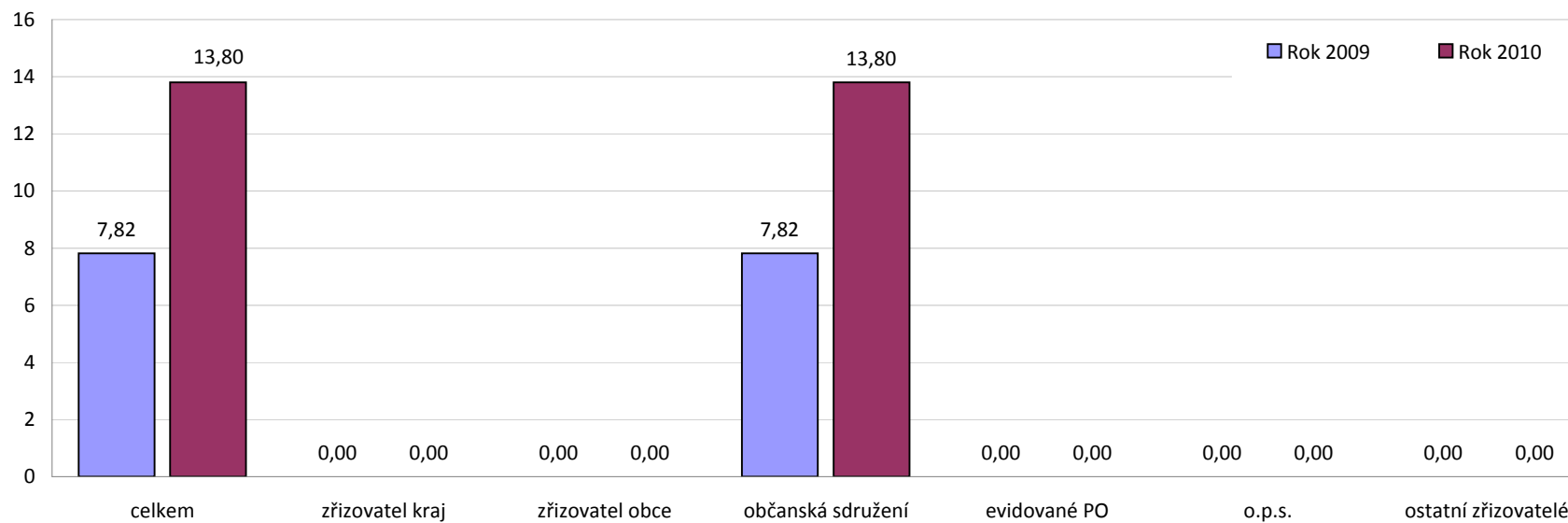
Údaj/období (peněžní jednotka - celé Kč)	Rok 2009 celkem	Rok 2009 zřizovatel kraj	Rok 2009 zřizovatel obce	Rok 2009 občanská sdružení	Rok 2009 evidované PO	Rok 2009 o.p.s.	Rok 2009 ostatní zřizovatelé
Kapacita počtu uživatelů služby	165			165			
Počet uživatelů služby (DĚTÍ S POSTIŽENÍM V PÉČI) celkem	79			79			
Počet uživatelů služby (RODIN) celkem	78			78			
Počet uživatelů služby (DĚTÍ v péči) - ve věku do 4 let	58			58			
Počet uživatelů služby (DĚTÍ v péči) - ve věku 5 - 7 let	21			21			
Průměrný přepočtený počet zaměstnanců včetně DPČ	7,82	0,00	0,00	7,82	0,00	0,00	0,00
Administrativní a THP pracovníci celkem	3,34			3,34			
Pracovníci přímé péče	4,48			4,48			
Pracovníci sociální péče celkem – součet pracovníků dle § 109 a § 116 písm. a), b), c), d) zákona č. 108/2006 Sb.	3,08			3,08			
Zdravotničtí pracovníci celkem	0,00			0,00			
Pedagogičtí pracovníci celkem	1,40			1,40			
Další odborní pracovníci, kteří přímo poskytují sociální služby dle § 115, odst. 1, písm. e)	0,00			0,00			
Ostatní obslužný personál	0,00			0,00			

Údaj/období (peněžní jednotka - celé Kč)	Rok 2010 celkem	Rok 2010 zřizovatel kraj	Rok 2010 zřizovatel obce	Rok 2010 občanská sdružení	Rok 2010 evidované PO	Rok 2010 o.p.s.	Rok 2010 ostatní zřizovatelé
Kapacita počtu uživatelů služby	171			171			
Počet uživatelů služby (DĚTÍ S POSTIŽENÍM V PÉČI) celkem	69			69			
Počet uživatelů služby (RODIN) celkem	68			68			
Počet uživatelů služby (DĚTÍ v péči) - ve věku do 4 let	54			54			
Počet uživatelů služby (DĚTÍ v péči) - ve věku 5 - 7 let	15			15			
Průměrný přepočtený počet zaměstnanců včetně DPČ	13,80	0,00	0,00	13,80	0,00	0,00	0,00
Administrativní a THP pracovníci celkem	4,90			4,90			
Pracovníci přímé péče	8,90			8,90			
Pracovníci sociální péče celkem – součet pracovníků dle § 109 a § 116 písm. a), b), c), d) zákona č. 108/2006 Sb.	7,00			7,00			
Zdravotničtí pracovníci celkem	0,00			0,00	0,00		
Pedagogičtí pracovníci celkem				1,90			
Další odborní pracovníci, kteří přímo poskytují sociální služby dle § 115, odst. 1, písm. e)	0,00			0,00	0,00		
Ostatní obslužný personál	0,00			0,00	0,00		

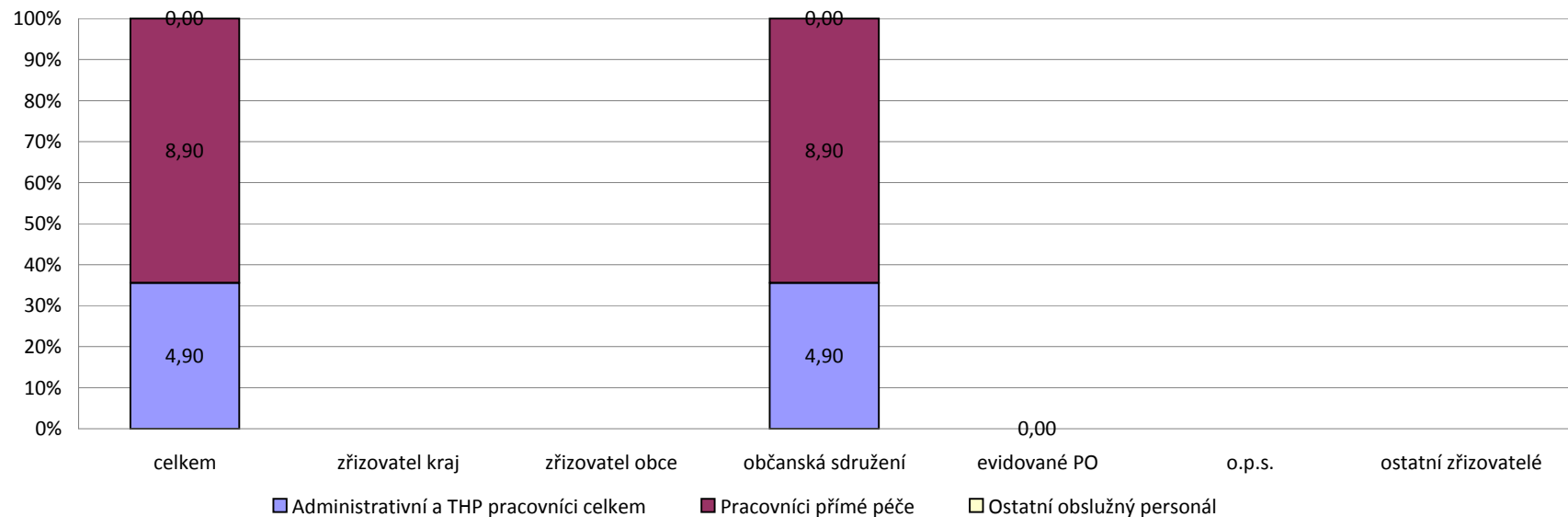
Kapacita počtu uživatelů služby - denní , Počet uživatelů služby (DĚTÍ S POSTIŽENÍM V PÉČI) celkem - rok 2010



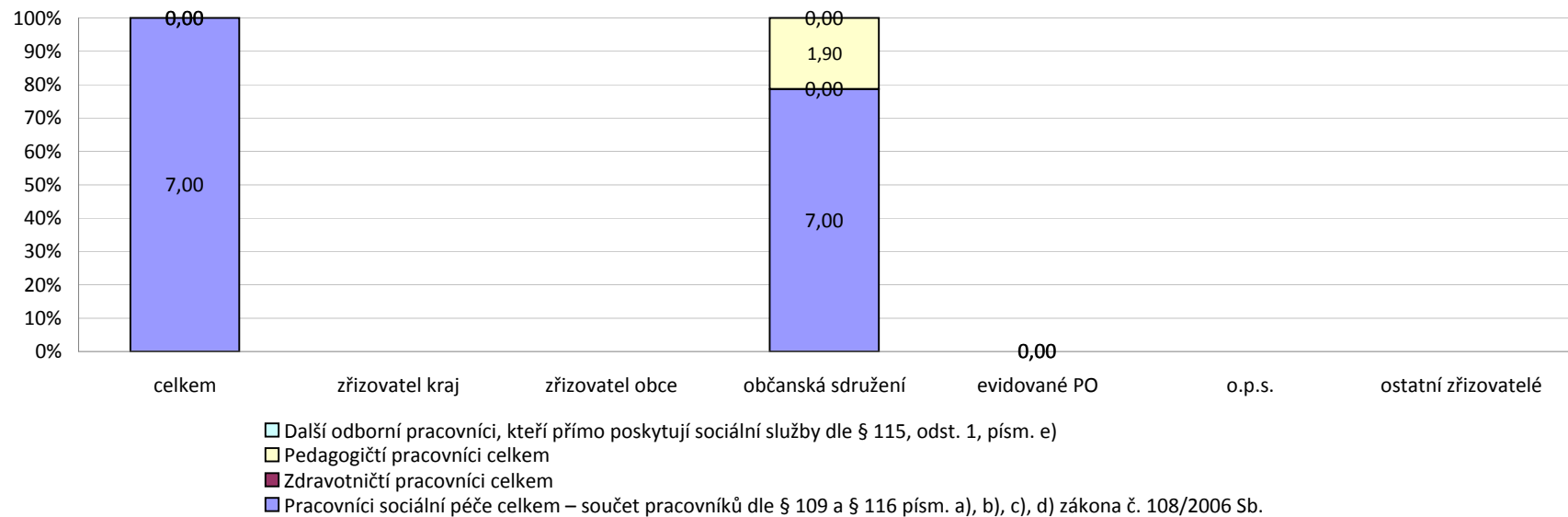
Průměrný přepočtený počet zaměstnanců včetně DPČ



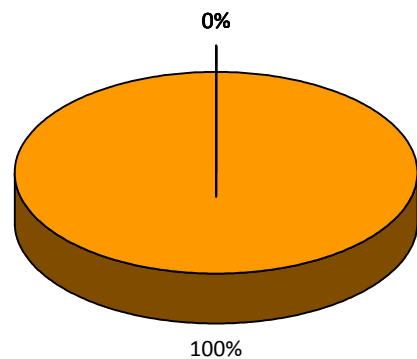
Základní struktura zaměstnanců - rok 2010



Struktura zaměstnanců přímé péče - rok 2010

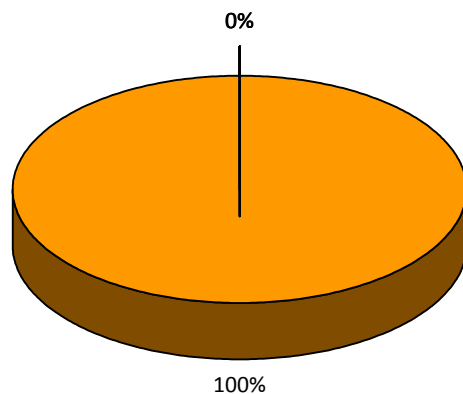


% struktura počtu uživatelů služby (DĚTÍ S POSTIŽENÍM V PÉČI) celkem - rok 2010



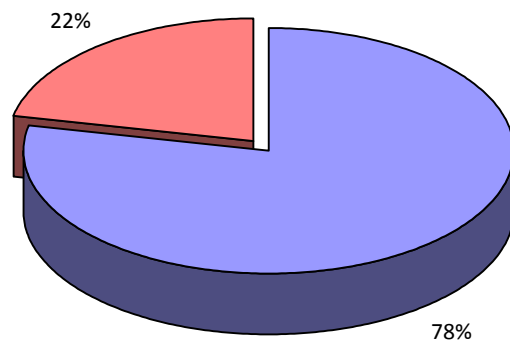
■ zřizovatel kraj ■ zřizovatel obce ■ občanská sdružení ■ evidované PO ■ o.p.s. ■ ostatní zřizovatelé

% struktura počtu uživatelů služby (RODIN) celkem - rok 2010



■ zřizovatel kraj ■ zřizovatel obce ■ občanská sdružení ■ evidované PO ■ o.p.s. ■ ostatní zřizovatelé

**% struktura počtu uživatelů služby (DĚTÍ v péči) dle věku -
rok 2010**



- Počet uživatelů služby (DĚTÍ v péči) - ve věku do 4 let
- Počet uživatelů služby (DĚTÍ v péči) - ve věku 5 - 7 let

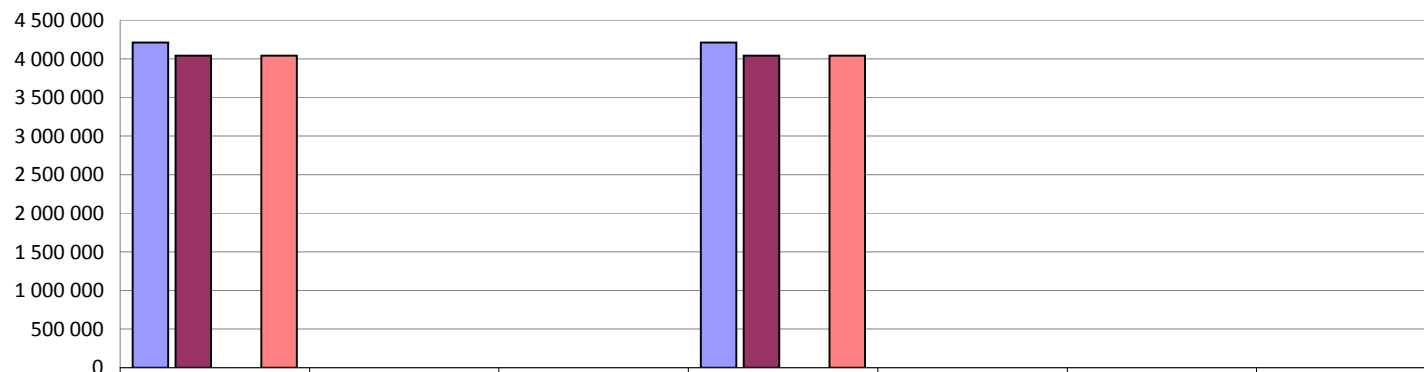
Údaj/období (peněžní jednotka - celé Kč)	Rok 2009 celkem	Rok 2009 zřizovatel kraj	Rok 2009 zřizovatel obce	Rok 2009 občanská sdružení	Rok 2009 evidované PO	Rok 2009 o.p.s.	Rok 2009 ostatní zřizovatelé
Provozní náklady celkem	4 974 446	0	0	4 974 446	0	0	0
Výnosy celkem	3 979 715	0	0	3 979 715	0	0	0
Předepsané úhrady uživatelů služby	0	0	0	0	0	0	0
Provozní dotace a granty celkem	3 539 715	0	0	3 539 715	0	0	0
Příspěvky zřizovatele - obec I. typu	0			0			
Příspěvky zřizovatele - obec II. typu	0			0			
Příspěvky zřizovatele - obec III. typu	0			0			
Příspěvky zřizovatele - kraj	0			0			
Příspěvky zřizovatele - jiný zřizovatel	0			0			
Dotace z úřadu práce	0			0			
Dotace, granty z fondů EU, EHP	1 497 194			1 497 194			
Dotace a granty z veřejných rozpočtů - mimo zdroje EU - obec I. typu	0			0			
Dotace a granty z veřejných rozpočtů - mimo zdroje EU - obec II. typu	0			0			
Dotace a granty z veřejných rozpočtů - mimo zdroje EU - obec III. typu	230 000			230 000			
Dotace a granty z veřejných rozpočtů - mimo zdroje EU - kraj	25 000			25 000			
Dotace a granty z veřejných rozpočtů - mimo zdroje EU - státní rozpočet, ministerstva	1 787 521			1 787 521			
Investiční dotace celkem	0			0			
Obce I. typu celkem - příspěvky, dotace, granty	0	0	0	0	0	0	0
Obce II. typu celkem - příspěvky, dotace, granty	0	0	0	0	0	0	0
Obce III. typu celkem - příspěvky, dotace, granty	230 000	0	0	230 000	0	0	0
Obce celkem - příspěvky, dotace, granty	230 000	0	0	230 000	0	0	0
Kraj celkem - příspěvky, dotace, granty	25 000	0	0	25 000	0	0	0
Státní rozpočet celkem - příspěvky, dotace, granty	1 787 521	0	0	1 787 521	0	0	0
z toho MPSV	1 787 521	0	0	1 787 521	0	0	0
EU a ostatní celkem - příspěvky, dotace, granty	1 497 194	0	0	1 497 194	0	0	0
% podíl příspěvku zřizovatele na provozních nákladech celkem	0,00	#DIV/0!	#DIV/0!	0,00	#DIV/0!	#DIV/0!	#DIV/0!
% podíl úhrad uživatelů na provozních nákladech celkem	0,00	#DIV/0!	#DIV/0!	0,00	#DIV/0!	#DIV/0!	#DIV/0!
% podíl dotace z MPSV na provozních nákladech celkem	35,93	#DIV/0!	#DIV/0!	35,93	#DIV/0!	#DIV/0!	#DIV/0!

Údaj/období (peněžní jednotka - celé Kč)	Rok 2009 celkem	Rok 2009 zřizovatel kraj	Rok 2009 zřizovatel obce	Rok 2009 občanská sdružení	Rok 2009 evidované PO	Rok 2009 o.p.s.	Rok 2009 ostatní zřizovatelé
Tržby z prodeje služeb	240 000			240 000			
Úhrady uživatelů celkem (602)	0			0			
Příjmy od zdravotních pojišťoven (602)	0			0			
Tržby z prodeje služeb ostatní (602)	240 000			240 000			
Zúčtování fondů	0			0			
Jiné ostatní výnosy	0			0			
Přijaté příspěvky	200 000			200 000			
Další výnosy výše neuvedené	0			0			
Provozní dotace celkem	3 539 715	0	0	3 539 715	0	0	0
z toho MPSV	1 787 521			1 787 521			

Údaj/období (peněžní jednotka - celé Kč)	Rok 2010 celkem	Rok 2010 zřizovatel kraj	Rok 2010 zřizovatel obce	Rok 2010 občanská sdružení	Rok 2010 evidované PO	Rok 2010 o.p.s.	Rok 2010 ostatní zřizovatelé
Provozní náklady celkem	4 208 629	0	0	4 208 629	0	0	0
Výnosy celkem	4 040 000	0	0	4 040 000	0	0	0
Předepsané úhrady uživatelů služby	0	0	0	0	0	0	0
Provozní dotace a granty celkem	4 040 000	0	0	4 040 000	0	0	0
Příspěvky zřizovatele - obec I. typu	0			0			
Příspěvky zřizovatele - obec II. typu	0			0			
Příspěvky zřizovatele - obec III. typu	0			0			
Příspěvky zřizovatele - kraj	0			0			
Příspěvky zřizovatele - jiný zřizovatel	0			0			
Dotace z úřadu práce	0			0			
Dotace, granty z fondů EU, EHP	4 040 000			4 040 000			
Dotace a granty z veřejných rozpočtů - mimo zdroje EU - obec I. typu	0			0			
Dotace a granty z veřejných rozpočtů - mimo zdroje EU - obec II. typu	0			0			
Dotace a granty z veřejných rozpočtů - mimo zdroje EU - obec III. typu	0			0			
Dotace a granty z veřejných rozpočtů - mimo zdroje EU - kraj	0			0			
Dotace a granty z veřejných rozpočtů - mimo zdroje EU - státní rozpočet, ministerstva	0			0			
Investiční dotace celkem	0			0			
Obce I. typu celkem - příspěvky, dotace, granty	0	0	0	0	0	0	0
Obce II. typu celkem - příspěvky, dotace, granty	0	0	0	0	0	0	0
Obce III. typu celkem - příspěvky, dotace, granty	0	0	0	0	0	0	0
Obce celkem - příspěvky, dotace, granty	0	0	0	0	0	0	0
Kraj celkem - příspěvky, dotace, granty	0	0	0	0	0	0	0
Státní rozpočet celkem - příspěvky, dotace, granty	0	0	0	0	0	0	0
z toho MPSV	0	0	0	0	0	0	0
EU a ostatní celkem - příspěvky, dotace, granty	4 040 000	0	0	4 040 000	0	0	0
% podíl příspěvku zřizovatele na provozních nákladech celkem	0,00	#DIV/0!	#DIV/0!	0,00	#DIV/0!	#DIV/0!	#DIV/0!
% podíl úhrad uživatelů na provozních nákladech celkem	0,00	#DIV/0!	#DIV/0!	0,00	#DIV/0!	#DIV/0!	#DIV/0!
% podíl dotace z MPSV na provozních nákladech celkem	0,00	#DIV/0!	#DIV/0!	0,00	#DIV/0!	#DIV/0!	#DIV/0!

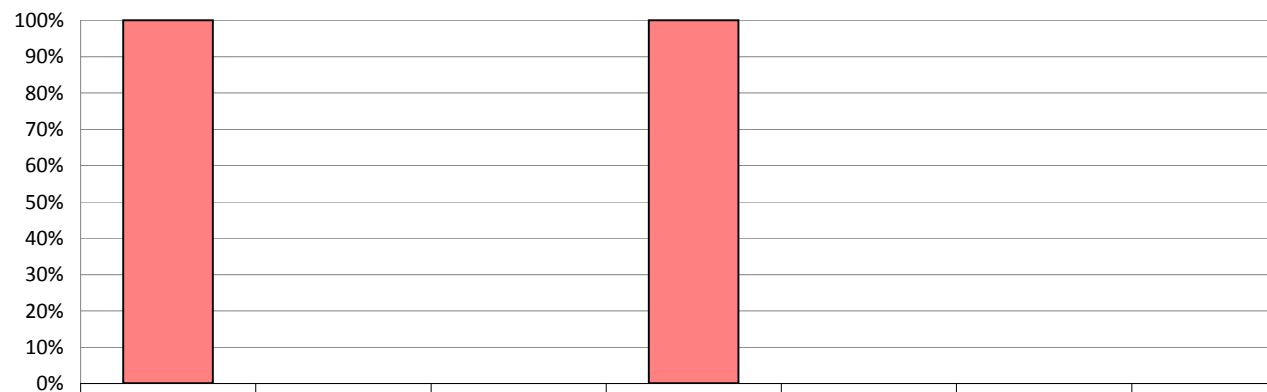
Údaj/období (peněžní jednotka - celé Kč)	Rok 2010 celkem	Rok 2010 zřizovatel kraj	Rok 2010 zřizovatel obce	Rok 2010 občanská sdružení	Rok 2010 evidované PO	Rok 2010 o.p.s.	Rok 2010 ostatní zřizovatelé
Tržby z prodeje služeb	0			0			
Úhrady uživatelů celkem (602)	0			0			
Příjmy od zdravotních pojišťoven (602)	0			0			
Tržby z prodeje služeb ostatní (602)	0			0			
Zúčtování fondů	0			0			
Jiné ostatní výnosy	0			0			
Přijaté příspěvky	0			0			
Další výnosy výše neuvedené	0			0			
Provozní dotace celkem	4 040 000	0	0	4 040 000		0	0
z toho MPSV	0			0			

Náklady, výnosy, úhrady a provozní dotace - rok 2010



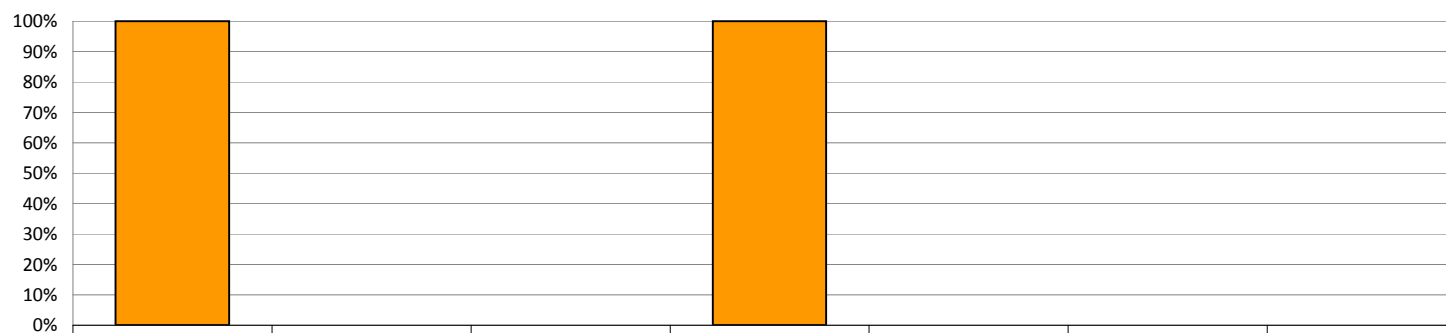
	celkem	zřizovatel kraj	zřizovatel obce	občanská sdružení	evidované PO	o.p.s.	ostatní zřizovatelé
Provozní náklady celkem	4 208 629	0	0	4 208 629	0	0	0
Výnosy celkem	4 040 000	0	0	4 040 000	0	0	0
Předepsané úhrady uživatelů služby	0	0	0	0	0	0	0
Provozní dotace a granty celkem	4 040 000	0	0	4 040 000	0	0	0

Příspěvky, dotace a granty v % - rok 2010



	celkem	zřizovatel kraj	zřizovatel obce	občanská sdružení	evidované PO	o.p.s.	ostatní zřizovatelé
EU a ostatní celkem - příspěvky, dotace, granty	4 040 000	0	0	4 040 000	0	0	0
Státní rozpočet celkem - příspěvky, dotace, granty	0	0	0	0	0	0	0
Obce celkem - příspěvky, dotace, granty	0	0	0	0	0	0	0
Kraj celkem - příspěvky, dotace, granty	0	0	0	0	0	0	0

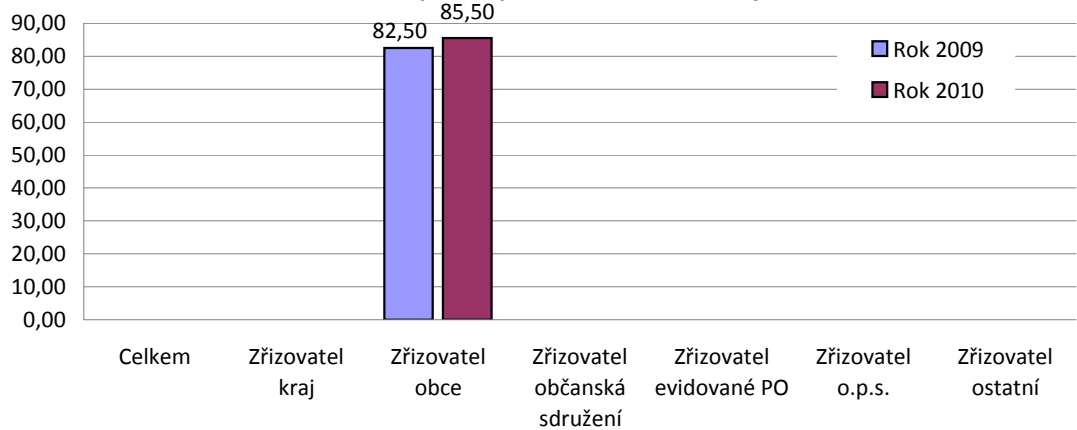
Struktura výnosů v % - rok 2010



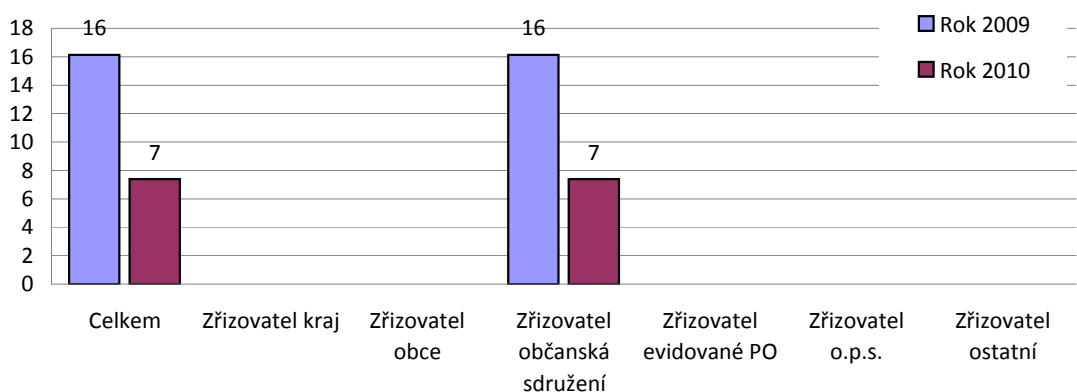
	celkem	zřizovatel kraj	zřizovatel obce	občanská sdružení	evidované PO	o.p.s.	ostatní zřizovatelé
■ Provozní dotace celkem	4 040 000	0	0	4 040 000		0	0
■ Další výnosy výše neuvedené	0			0			
■ Přijaté příspěvky	0			0			
■ Jiné ostatní výnosy	0			0			
■ Zúčtování fondů	0			0			
■ Tržby z prodeje služeb	0			0			

Ukazatel/období - Hodnoty mediánu	Rok 2009	Rok 2010
54.2.1 Kapacita počtu uživatelů služby	82,50	85,50
Celkem		
Zřizovatel kraj		
Zřizovatel obce	82,50	85,50
Zřizovatel občanská sdružení		
Zřizovatel evidované PO		
Zřizovatel o.p.s.		
Zřizovatel ostatní		
54.3 Počet uživatelů služby celkem na pracovníka přímé péče včetně DPČ		
Celkem	16,14	7,40
Zřizovatel kraj		
Zřizovatel obce		
Zřizovatel občanská sdružení	16,14	7,40
Zřizovatel evidované PO		
Zřizovatel o.p.s.		
Zřizovatel ostatní		
54.4.1 Počet konzultací (intervencí), úkonů na pracovníka přímé péče včetně DPČ		
Celkem	225,58	113,99
Zřizovatel kraj		
Zřizovatel obce		
Zřizovatel občanská sdružení	225,58	113,99
Zřizovatel evidované PO		
Zřizovatel o.p.s.		
Zřizovatel ostatní		
54.10.1 Provozní náklady celkem v Kč na jednu konzultaci (intervenci), úkon		
Celkem	5 190,15	4 012,72
Zřizovatel kraj		
Zřizovatel obce		
Zřizovatel občanská sdružení	5 190,15	4 012,72
Zřizovatel evidované PO		
Zřizovatel o.p.s.		
Zřizovatel ostatní		
54.10.4.1 Výnosy celkem v Kč na jednu konzultaci (intervenci), úkon		
Celkem	4 717,82	3 903,37
Zřizovatel kraj		
Zřizovatel obce		
Zřizovatel občanská sdružení	4 717,82	3 903,37
Zřizovatel evidované PO		
Zřizovatel o.p.s.		
Zřizovatel ostatní		
54.10.4 Výnosy celkem v Kč na jednoho uživatele služby		
Celkem	53 709,01	59 571,43
Zřizovatel kraj		
Zřizovatel obce		
Zřizovatel občanská sdružení	53 709,01	59 571,43
Zřizovatel evidované PO		
Zřizovatel o.p.s.		
Zřizovatel ostatní		
54.10.2 Osobní náklady bez OON na DPP v Kč na jednoho zaměstnance (průměrný přepočtený počet včetně DPČ)		
Celkem	326 156,01	186 316,35
Zřizovatel kraj		
Zřizovatel obce		
Zřizovatel občanská sdružení	326 156,01	186 316,35
Zřizovatel evidované PO		
Zřizovatel o.p.s.		
Zřizovatel ostatní		

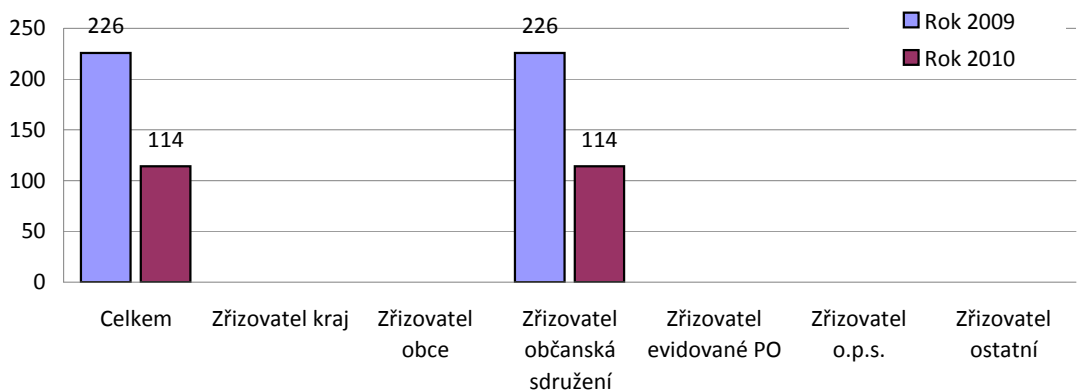
54.2.1 Kapacita počtu uživatelů služby



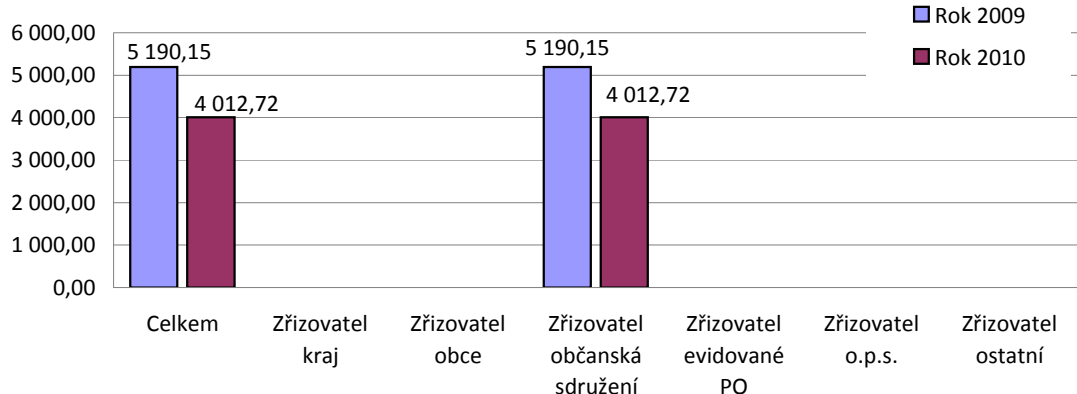
54.3 Počet uživatelů služby celkem na pracovníka přímé péče včetně DPČ

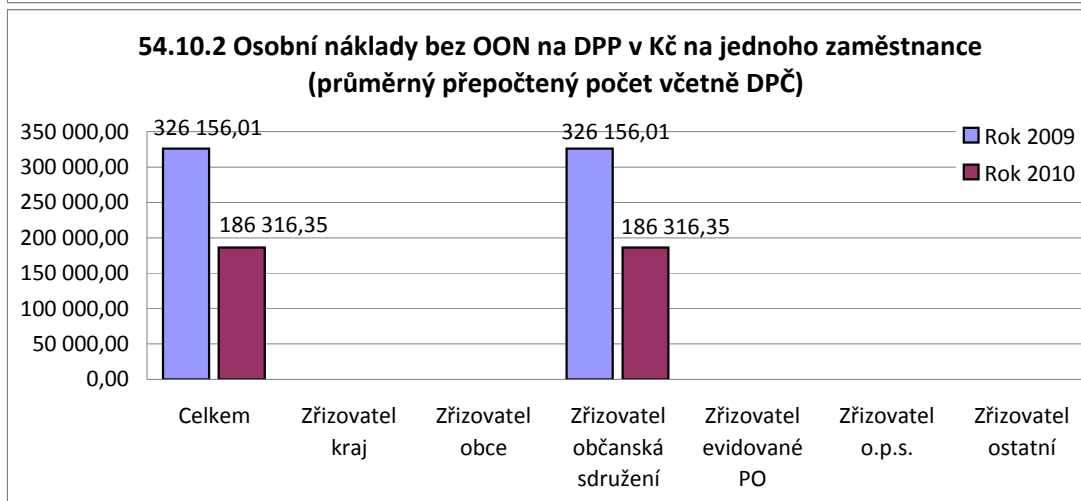
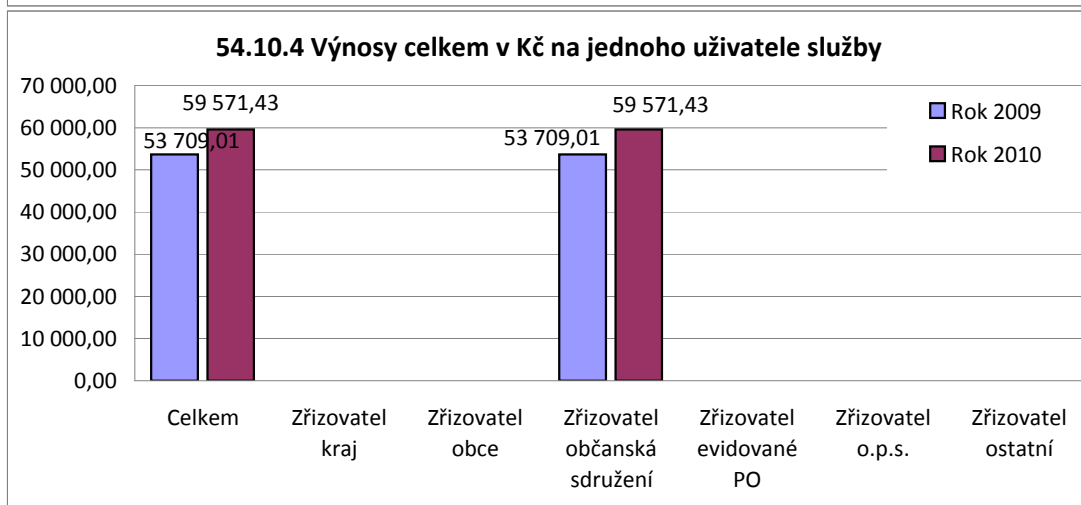
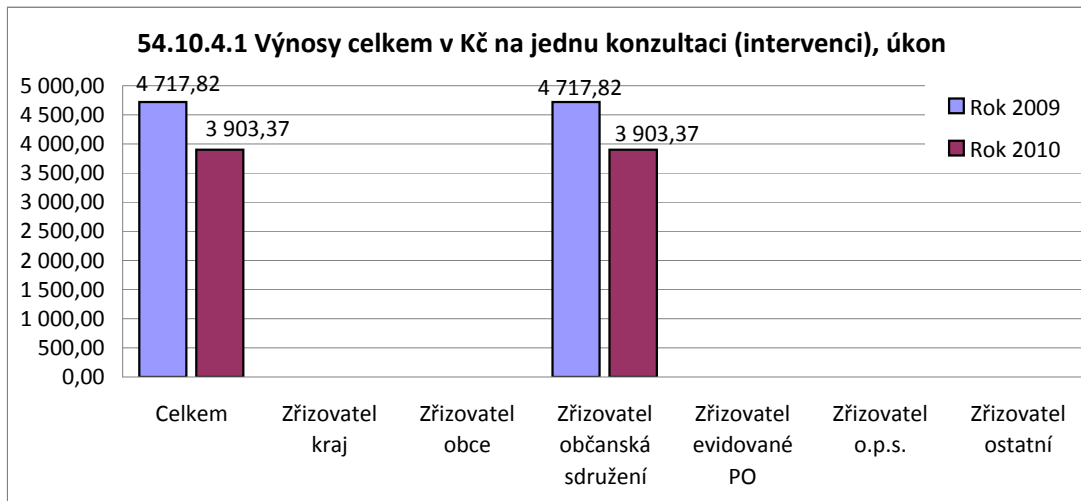


54.4.1 Počet konzultací (intervencí), úkonů na pracovníka přímé péče včetně DPČ



54.10.1 Provozní náklady celkem v Kč na jednu konzultaci (intervenci), úkon





Seznam ukazatelů

54.1 Právní forma
54.2.1 Kapacita počtu uživatelů služby - denní
54.3 Počet uživatelů služby celkem na pracovníka přímé péče včetně DPČ
54.4.1 Počet konzultací (intervencí), úkonů na pracovníka přímé péče včetně DPČ
54.4.6 Provozní doba – počet hodin za týden
54.7.9 Počet hodin práce dobrovolníků na jednoho uživatele služby
54.7.9.1 Celkový počet hodin práce ostatních dobrovolníků na jednoho uživatele služby
54.8 Výdaje celkem v Kč na školení a kurzy na jednoho zaměstnance (průměrný přepočtený počet včetně
54.8.1 Počet hodin supervízi na jednoho pracovníka přímé péče (průměrný přepočtený počet včetně DPČ)
54.9 Prošla vaše služba ve sledovaném roce inspekcí poskytování sociálních služeb dle zákona č. 108/2006 Sb., o sociálních službách, ve znění pozdějších předpisů?
54.10 Provozní náklady celkem v Kč na jednoho uživatele služby
54.10.1 Provozní náklady celkem v Kč na jednu konzultaci (intervenci), úkon
54.10.2 Osobní náklady bez OON na DPP v Kč na jednoho zaměstnance (průměrný přepočtený počet
54.10.4 Výnosy celkem v Kč na jednoho uživatele služby
54.10.4.1 Výnosy celkem v Kč na jednu konzultaci (intervenci), úkon
54.10.6.1 Investiční dotace na jednoho uživatele služby
54.10.8.1 % pohledávek za uživateli po lhůtě splatnosti k 31. 12. sledovaného roku z výnosů celkem
54.10.9.1 % pohledávek za zdravotními pojišťovnami po lhůtě splatnosti k 31. 12. sledovaného roku z
54.10.10 % závazků z obchodního styku po lhůtě splatnosti z provozních nákladů celkem
54.10.11 % nesplacených úvěrů, půjček a finančních výpomocí z provozních nákladů celkem

54. § 54 - raná péče

54.1 Právní forma

	R2009	R2010
52	1	1
135	1	1

54. § 54 - raná péče

54.2.1 Kapacita počtu uživatelů služby - denní

	R2009	R2010
52	0	0
135	0	0

54. § 54 - raná péče

54.3 Počet uživatelů služby celkem na pracovníka přímé péče včetně DPČ

	R2009	R2010
52	12,143	5,556
135	20,13	9,245

54. § 54 - raná péče

54.4.1 Počet konzultací (intervencí), úkonů na pracovníka přímé péče včetně DPČ

	R2009	R2010
52	109,286	82,5
135	341,883	145,472

54. § 54 - raná péče

54.4.6 Provozní doba – počet hodin za týden

	R2009	R2010
52	40	40
135	40	40

54. § 54 - raná péče

54.7.9 Počet hodin práce dobrovolníků na jednoho uživatele služby

	R2009	R2010
52	0	0
135	0	0

54. § 54 - raná péče

54.7.9.1 Celkový počet hodin práce ostatních osob, které nejsou s poskytovatelem v pracovněprávním vztahu na jednoho uživatele služby

	R2009	R2010
52	0	0
135	0	0

54. § 54 - raná péče

54.8 Výdaje celkem v Kč na školení a kurzy na jednoho zaměstnance (průměrný přepočtený počet včetně DPČ)

	R2009	R2010
52	6458,333	5429,545
135	10803,506	7537,128

54. § 54 - raná péče

54.8.1 Počet hodin supervizí na jednoho pracovníka přímé péče (průměrný přepočtený počet včetně DPČ)

	R2009	R2010
52	8,571	3,333
135	2,597	9,434

54. § 54 - raná péče

54.9 Byla vaše služba ve sledovaném roce podrobena inspekci poskytování sociálních služeb v souladu s §§97 a 98 zákona č. 108/2006 Sb., o sociálních službách, ve znění pozdějších předpisů?

	R2009	R2010
52	0	0
135	0	0

54. § 54 - raná péče

54.9.1 Uveďte počet inspekcí poskytování sociálních služeb v souladu s §§97 a 98 zákona č. 108/2006 Sb., o sociálních službách, ve znění pozdějších předpisů, kterými vaše služba ve sledovaném roce prošla

	R2009	R2010
--	-------	-------

52	0	0
135	0	0

54. § 54 - raná péče

54.10 Provozní náklady celkem v Kč na jednoho uživatele služby

	R2009	R2010
52	59560,059	62000,05
135	63902,016	60584,245

54. § 54 - raná péče

54.10.1 Provozní náklady celkem v Kč na jednu konzultaci (intervenci), úkon

	R2009	R2010
52	6617,784	4175,088
135	3762,512	3850,361

54. § 54 - raná péče

54.10.2 Osobní náklady bez OON na DPP v Kč na jednoho zaměstnance (průměrný přepočtený počet včetně DPČ)

	R2009	R2010
52	300108,333	192233,864
135	352203,69	180398,83

54. § 54 - raná péče

54.10.4 Výnosy celkem v Kč na jednoho uživatele služby

	R2009	R2010
52	59560,059	62000
135	47857,968	57142,857

54. § 54 - raná péče

54.10.4.1 Výnosy celkem v Kč na jednu konzultaci (intervenci), úkon

	R2009	R2010
52	6617,784	4175,084
135	2817,848	3631,647

54. § 54 - raná péče

54.10.6.1 Investiční dotace na jednoho uživatele služby

	R2009	R2010
52	0	0
135	0	0

54. § 54 - raná péče

54.10.8.1 % pohledávek za uživateli po lhůtě splatnosti k 31. 12. sledovaného roku z výnosů celkem

	R2009	R2010
52	0	0
135	0	0

54. § 54 - raná péče

54.10.9.1 % pohledávek za zdravotními pojišťovnami po lhůtě splatnosti k 31. 12. sledovaného roku z výnosů celkem

	R2009	R2010
52	0	0
135	0	0

54. § 54 - raná péče

54.10.10 % závazků z obchodního styku po lhůtě splatnosti z provozních nákladů celkem

	R2009	R2010
52	0	0
135	0	0

54. § 54 - raná péče

54.10.11 % nesplacených úvěrů, půjček a finančních výpomocí z provozních nákladů celkem

	R2009	R2010
52	0	0
135	0	0