



OPERAČNÍ PROGRAM
LIDSKÉ ZDROJE
A ZAMĚSTNANOST

PODPORUJEME
VAŠI BUDOUCNOST
www.esfcr.cz

Analýza výsledků benchmarkingového porovnávání

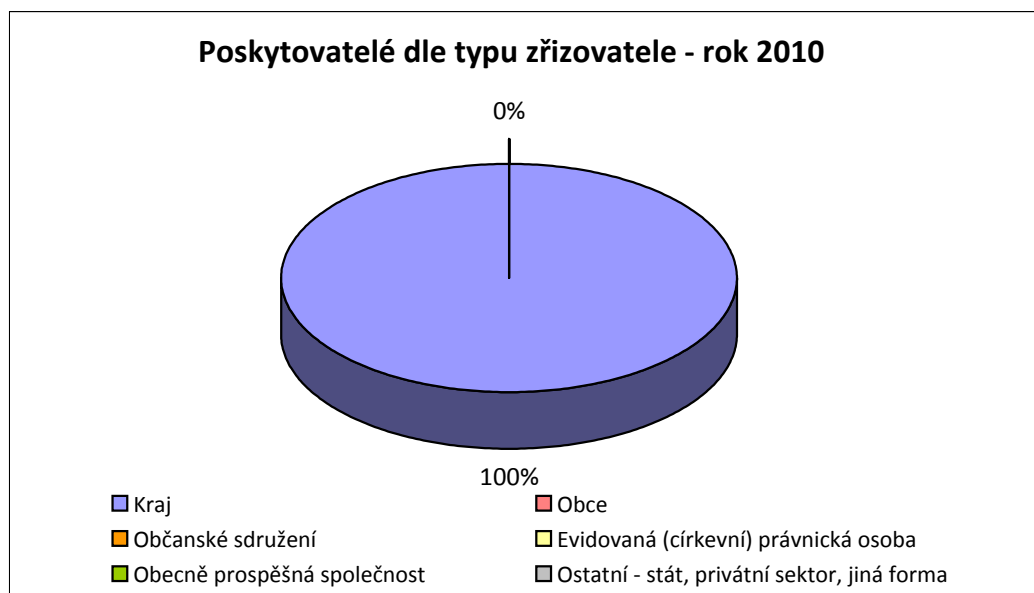
§ 60 a) – Intervenční centra

Ing. Stanislav Kocourek
srpen 2011

Vzdělávací centrum pro veřejnou správu ČR, o.p.s.

	ID	Název/období	Rok 2009	Rok 2010	Právní forma Rok 2009	Právní forma Rok 2010
1	136				4	4
		Nevyplněno	0	0		


Typ právnické osoby		Rok 2009	Rok 2010
1	Občanské sdružení	0	0
2	Evidovaná (církvní) právnická osoba	0	0
3	Obecně prospěšná společnost	0	0
4	Příspěvková organizace zřízená krajem	1	1
5	Příspěvková organizace zřízená obcí (s pověřením I. stupně)	0	0
6	Příspěvková organizace zřízená obcí s pověřeným obecným úřadem (s pověřením II. stupně)	0	0
7	Příspěvková organizace zřízená obcí s rozšířenou působností (s pověřením III. stupně)	0	0
8	Organizační jednotka státu	0	0
9	Fyzická osoba	0	0
10	Obchodní společnost	0	0
11	Přímo obec s pověřením I. stupně (nebo její organizační složka)	0	0
12	Přímo obec s pověřením II. stupně (nebo její organizační složka)	0	0
13	Přímo obec s pověřením III. stupně (nebo její organizační složka)	0	0
14	Přímo kraj (nebo jeho organizační složka)	0	0
15	Jiná	0	0
Celkem		1	1
Kraj		1	1
Obce		0	0
Občanské sdružení		0	0
Evidovaná (církvní) právnická osoba		0	0
Obecně prospěšná společnost		0	0
Ostatní - stát, privátní sektor, jiná forma		0	0



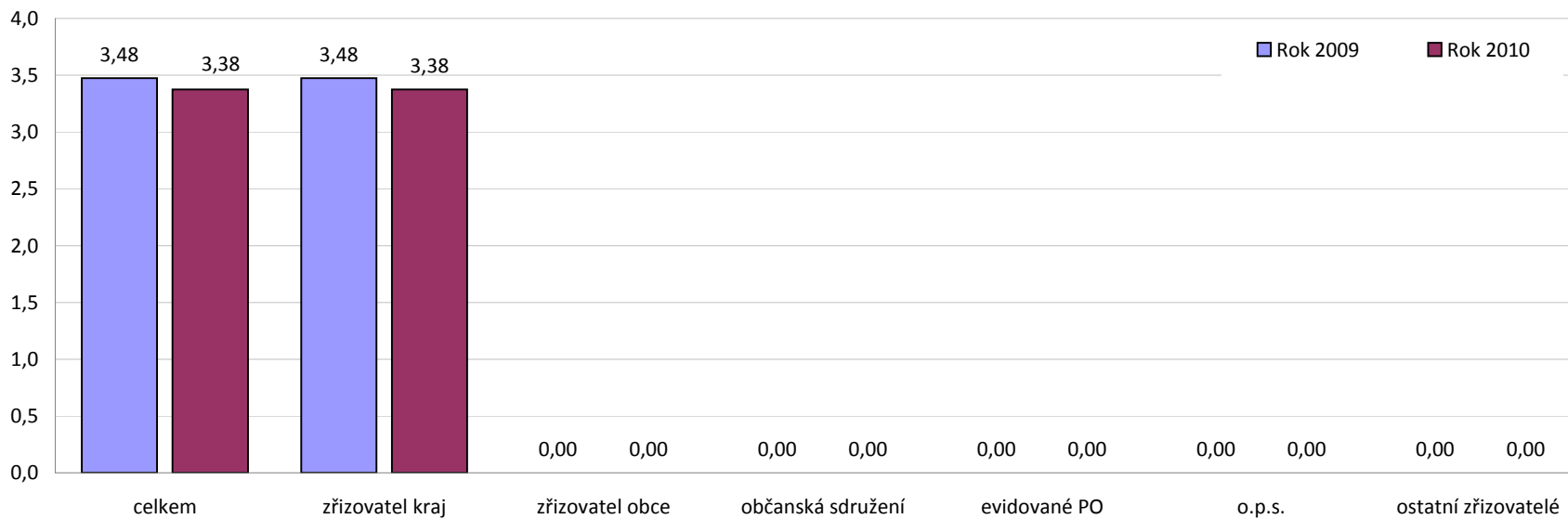
Údaj/období (peněžní jednotka - celé Kč)	Rok 2009 celkem	Rok 2009 zřizovatel kraj	Rok 2009 zřizovatel obce	Rok 2009 občanská sdružení	Rok 2009 evidované PO	Rok 2009 o.p.s.	Rok 2009 ostatní zřizovatelé
Kapacita počtu konzultací	3 807 446	3 807 446					
Počet uživatelů služby celkem	86	86					
Počet konzultací (intervencí a kontaktů) celkem	404	404					
Průměrný přepočtený počet zaměstnanců včetně DPČ	3,48	3,48	0,00	0,00	0,00	0,00	0,00
Administrativní a THP pracovníci celkem	0	0,40					
Pracovníci přímé péče	3	2,90					
Pracovníci sociální péče celkem – součet pracovníků dle § 109 a § 116 písm. a), b), c), d) zákona č. 108/2006 Sb.	1	0,90					
Zdravotničtí pracovníci celkem	0	0,00					
Pedagogičtí pracovníci celkem	0	0,00					
Další odborní pracovníci, kteří přímo poskytují sociální služby dle § 115, odst. 1, písm. e)	2	2,00					
Ostatní obslužný personál	0	0,18					

Údaj/období (peněžní jednotka - celé Kč)	Rok 2010 celkem	Rok 2010 zřizovatel kraj	Rok 2010 zřizovatel obce	Rok 2010 občanská sdružení	Rok 2010 evidované PO	Rok 2010 o.p.s.	Rok 2010 ostatní zřizovatelé
Kapacita počtu konzultací	200	200					
Počet uživatelů služby celkem	106	106					
Počet konzultací (intervencí a kontaktů) celkem	476	476					
Průměrný přepočtený počet zaměstnanců včetně DPČ	3,38	3,38	0,00	0,00	0,00	0,00	0,00
Administrativní a THP pracovníci celkem	0	0,30					
Pracovníci přímé péče	3	2,90					
Pracovníci sociální péče celkem – součet pracovníků dle § 109 a § 116 písm. a), b), c), d) zákona č. 108/2006 Sb.	1	0,90					
Zdravotničtí pracovníci celkem	0	0,00					
Pedagogičtí pracovníci celkem	0	0,00					
Další odborní pracovníci, kteří přímo poskytují sociální služby dle § 115, odst. 1, písm. e)	2	2,00					
Ostatní obslužný personál	0	0,18					

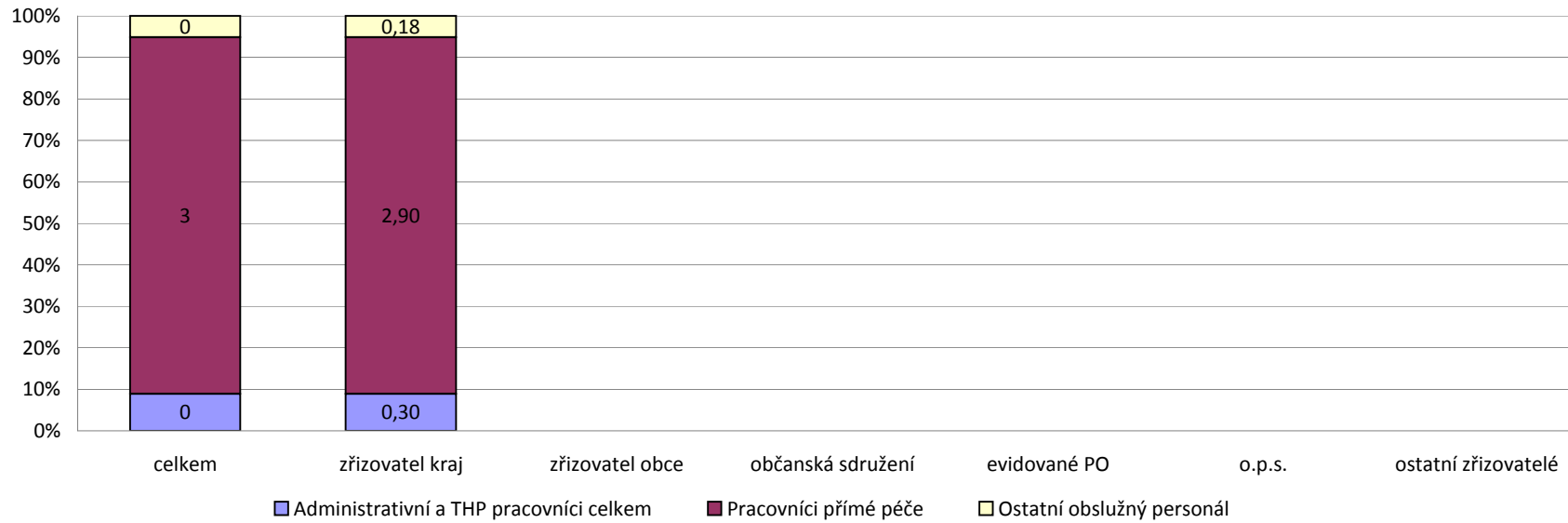
Kapacita počtu konzultací , Počet konzultací celkem - rok 2010




Průměrný přepočtený počet zaměstnanců včetně DPČ



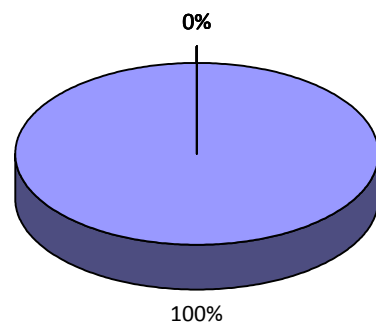
Základní struktura zaměstnanců - rok 2010



Struktura zaměstnanců přímé péče - rok 2010

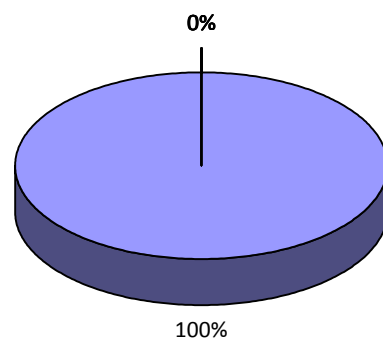


% struktura kapacit počtu konzultací - rok 2010



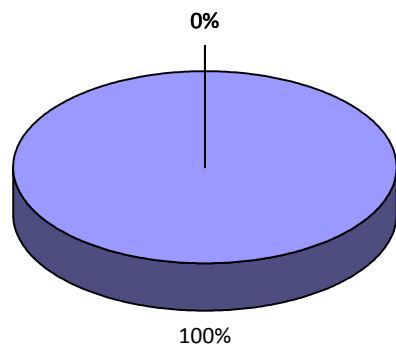
■ zřizovatel kraj ■ zřizovatel obce ■ občanská sdružení ■ evidované PO ■ o.p.s. ■ ostatní zřizovatelé

% struktura počtu uživatelů služby celkem - rok 2010



■ zřizovatel kraj ■ zřizovatel obce ■ občanská sdružení ■ evidované PO ■ o.p.s. ■ ostatní zřizovatelé

% struktura počtu konzultací celkem - rok 2010



■ zřizovatel kraj ■ zřizovatel obce ■ občanská sdružení ■ evidované PO ■ o.p.s. ■ ostatní zřizovatelé


Údaj/období (peněžní jednotka - celé Kč)	Rok 2009 celkem	Rok 2009 zřizovatel kraj	Rok 2009 zřizovatel obce	Rok 2009 občanská sdružení	Rok 2009 evidované PO	Rok 2009 o.p.s.	Rok 2009 ostatní zřizovatelé
Provozní náklady celkem	1 513 464	1 513 464	0	0	0	0	0
Výnosy celkem	1 513 464	1 513 464	0	0	0	0	0
Předepsané úhrady uživatelů služby	0	0	0	0	0	0	0
Provozní dotace a granty celkem	1 513 464	1 513 464	0	0	0	0	0
Příspěvky zřizovatele - obec I. typu	0	0					
Příspěvky zřizovatele - obec II. typu	0	0					
Příspěvky zřizovatele - obec III. typu	0	0					
Příspěvky zřizovatele - kraj	63 018	63 018					
Příspěvky zřizovatele - jiný zřizovatel	0	0					
Dotace z úřadu práce	0	0					
Dotace, granty z fondů EU, EHP	0	0					
Dotace a granty z veřejných rozpočtů - mimo zdroje EU - obec I. typu	0	0					
Dotace a granty z veřejných rozpočtů - mimo zdroje EU - obec II. typu	0	0					
Dotace a granty z veřejných rozpočtů - mimo zdroje EU - obec III. typu	0	0					
Dotace a granty z veřejných rozpočtů - mimo zdroje EU - kraj	1 013 000	1 013 000					
Dotace a granty z veřejných rozpočtů - mimo zdroje EU - státní rozpočet, ministerstva	437 446	437 446					
Investiční dotace celkem	0	0					
Obce I. typu celkem - příspěvky, dotace, granty	0	0	0	0	0	0	0
Obce II. typu celkem - příspěvky, dotace, granty	0	0	0	0	0	0	0
Obce III. typu celkem - příspěvky, dotace, granty	0	0	0	0	0	0	0
Obce celkem - příspěvky, dotace, granty	0	0	0	0	0	0	0
Kraj celkem - příspěvky, dotace, granty	1 076 018	1 076 018	0	0	0	0	0
Státní rozpočet celkem - příspěvky, dotace, granty	437 446	437 446	0	0	0	0	0
z toho MPSV	437 446	437 446	0	0	0	0	0
EU a ostatní celkem - příspěvky, dotace, granty	0	0	0	0	0	0	0
% podíl příspěvku zřizovatele na provozních nákladech celkem	0,00	4,16	#DIV/0!	#DIV/0!	#DIV/0!	#DIV/0!	#DIV/0!
% podíl úhrad uživatelů na provozních nákladech celkem	0,00	0,00	#DIV/0!	#DIV/0!	#DIV/0!	#DIV/0!	#DIV/0!
% podíl dotace z MPSV na provozních nákladech celkem	28,90	28,90	#DIV/0!	#DIV/0!	#DIV/0!	#DIV/0!	#DIV/0!

Údaj/období (peněžní jednotka - celé Kč)	Rok 2009 celkem	Rok 2009 zřizovatel kraj	Rok 2009 zřizovatel obce	Rok 2009 občanská sdružení	Rok 2009 evidované PO	Rok 2009 o.p.s.	Rok 2009 ostatní zřizovatelé
Tržby z prodeje služeb	0	0					
Úhrady uživatelů celkem (602)	0	0					
Příjmy od zdravotních pojišťoven (602)	0	0					
Tržby z prodeje služeb ostatní (602)	0	0					
Zúčtování fondů	0	0					
Jiné ostatní výnosy	0	0					
Přijaté příspěvky	0	0					
Další výnosy výše neuvedené	0	0					
Provozní dotace celkem	1 513 464	1 513 464	0	0	0	0	0
z toho MPSV	437 446	437 446	0	0	0	0	0

Údaj/období (peněžní jednotka - celé Kč)	Rok 2010 celkem	Rok 2010 zřizovatel kraj	Rok 2010 zřizovatel obce	Rok 2010 občanská sdružení	Rok 2010 evidované PO	Rok 2010 o.p.s.	Rok 2010 ostatní zřizovatelé
Provozní náklady celkem	1 575 271	1 575 271	0	0	0	0	0
Výnosy celkem	1 575 271	1 575 271	0	0	0	0	0
Předepsané úhrady uživatelů služby	0	0	0	0	0	0	0
Provozní dotace a granty celkem	1 575 271	1 575 271	0	0	0	0	0
Příspěvky zřizovatele - obec I. typu	0	0					
Příspěvky zřizovatele - obec II. typu	0	0					
Příspěvky zřizovatele - obec III. typu	0	0					
Příspěvky zřizovatele - kraj	271	271					
Příspěvky zřizovatele - jiný zřizovatel	0	0					
Dotace z úřadu práce	0	0					
Dotace, granty z fondů EU, EHP	1 575 000	1 575 000					
Dotace a granty z veřejných rozpočtů - mimo zdroje EU - obec I. typu	0	0					
Dotace a granty z veřejných rozpočtů - mimo zdroje EU - obec II. typu	0	0					
Dotace a granty z veřejných rozpočtů - mimo zdroje EU - obec III. typu	0	0					
Dotace a granty z veřejných rozpočtů - mimo zdroje EU - kraj	0	0					
Dotace a granty z veřejných rozpočtů - mimo zdroje EU - státní rozpočet, ministerstva	0	0					
Investiční dotace celkem	0	0					
Obce I. typu celkem - příspěvky, dotace, granty	0	0	0	0	0	0	0
Obce II. typu celkem - příspěvky, dotace, granty	0	0	0	0	0	0	0
Obce III. typu celkem - příspěvky, dotace, granty	0	0	0	0	0	0	0
Obce celkem - příspěvky, dotace, granty	0	0	0	0	0	0	0
Kraj celkem - příspěvky, dotace, granty	271	271	0	0	0	0	0
Státní rozpočet celkem - příspěvky, dotace, granty	0	0	0	0	0	0	0
z toho MPSV	0	0	0	0	0	0	0
EU a ostatní celkem - příspěvky, dotace, granty	1 575 000	1 575 000	0	0	0	0	0
% podíl příspěvku zřizovatele na provozních nákladech celkem	0,00	0,02	#DIV/0!	#DIV/0!	#DIV/0!	#DIV/0!	#DIV/0!
% podíl úhrad uživatelů na provozních nákladech celkem	0,00	0,00	#DIV/0!	#DIV/0!	#DIV/0!	#DIV/0!	#DIV/0!
% podíl dotace z MPSV na provozních nákladech celkem	0,00	0,00	#DIV/0!	#DIV/0!	#DIV/0!	#DIV/0!	#DIV/0!

Údaj/období (peněžní jednotka - celé Kč)	Rok 2010 celkem	Rok 2010 zřizovatel kraj	Rok 2010 zřizovatel obce	Rok 2010 občanská sdružení	Rok 2010 evidované PO	Rok 2010 o.p.s.	Rok 2010 ostatní zřizovatelé
Tržby z prodeje služeb	0	0					
Úhrady uživatelů celkem (602)	0	0					
Příjmy od zdravotních pojišťoven (602)	0	0					
Tržby z prodeje služeb ostatní (602)	0	0					
Zúčtování fondů	0	0					
Jiné ostatní výnosy	0	0					
Přijaté příspěvky	0	0					
Další výnosy výše neuvedené	0	0					
Provozní dotace celkem	1 575 271	1 575 271	0	0	0	0	0
z toho MPSV	0	0	0	0	0	0	0

Náklady, výnosy, úhrady a provozní dotace - rok 2010



	celkem	zřizovatel kraj	zřizovatel obce	občanská sdružení	evidované PO	o.p.s.	ostatní zřizovatelé
Provozní náklady celkem	1 575 271	1 575 271	0	0	0	0	0
Výnosy celkem	1 575 271	1 575 271	0	0	0	0	0
Předepsané úhrady uživatelů služby	0	0	0	0	0	0	0
Provozní dotace a granty celkem	1 575 271	1 575 271	0	0	0	0	0

Příspěvky, dotace a granty v % - rok 2010



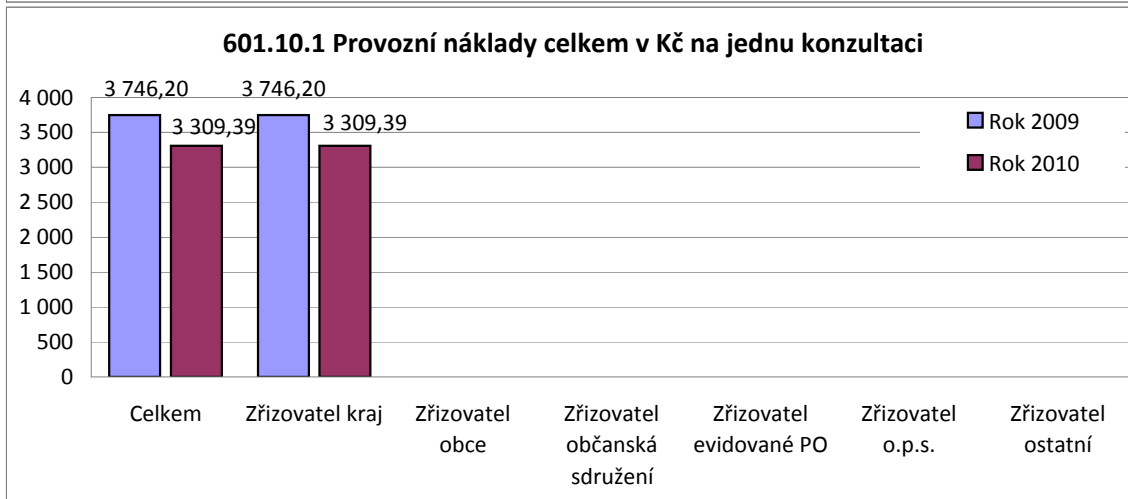
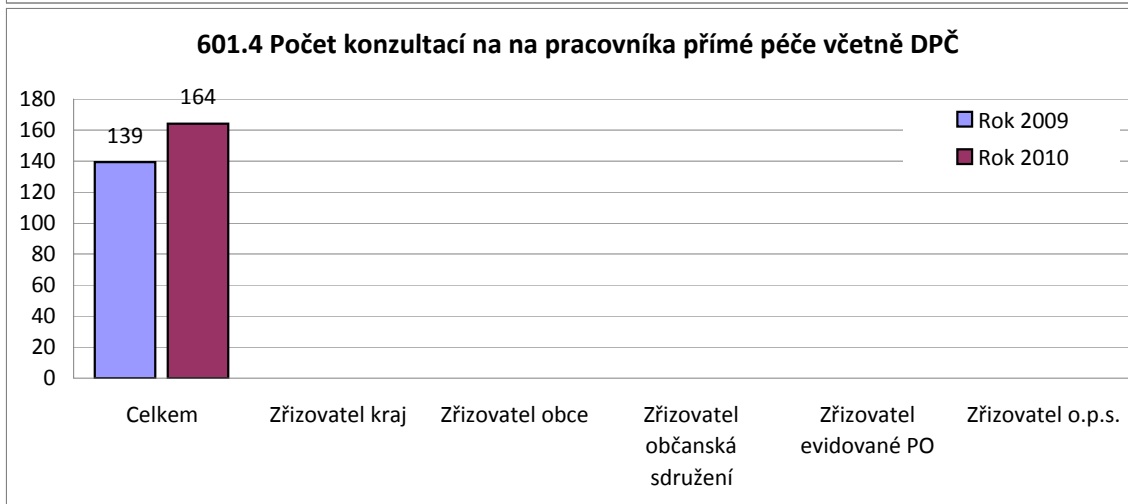
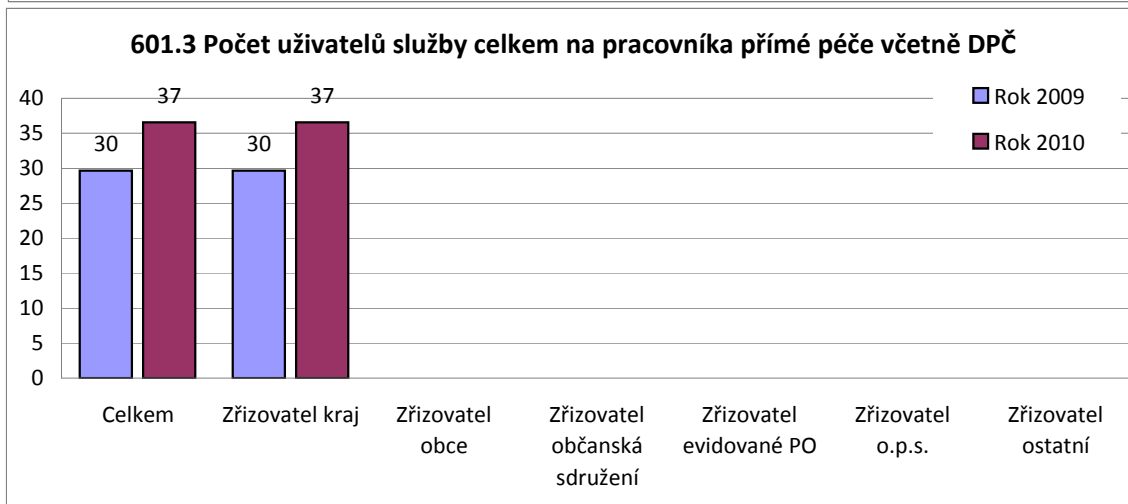
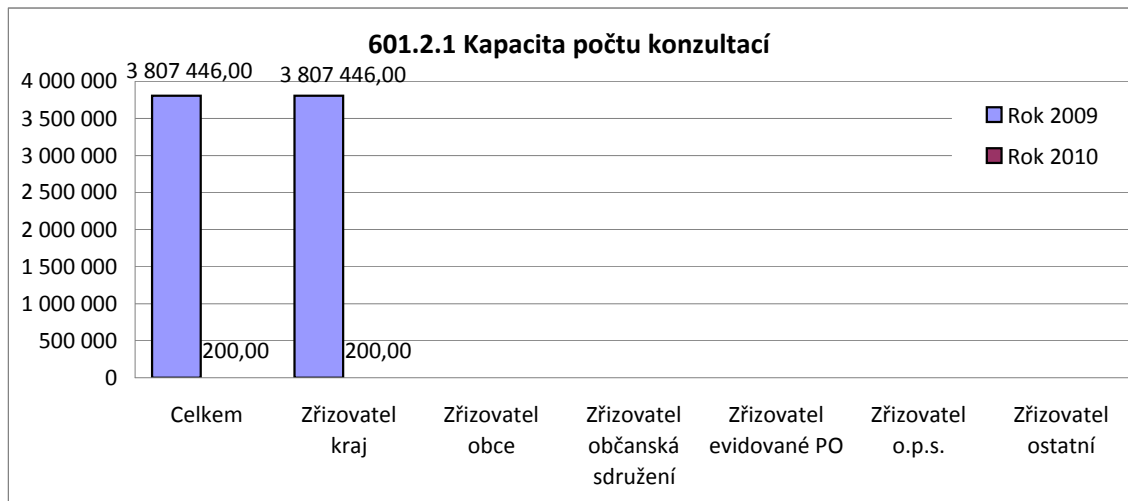
	celkem	zřizovatel kraj	zřizovatel obce	občanská sdružení	evidované PO	o.p.s.	ostatní zřizovatelé
EU a ostatní celkem - příspěvky, dotace, granty	1 575 000	1 575 000	0	0	0	0	0
Státní rozpočet celkem - příspěvky, dotace, granty	0	0	0	0	0	0	0
Obce celkem - příspěvky, dotace, granty	0	0	0	0	0	0	0
Kraj celkem - příspěvky, dotace, granty	271	271	0	0	0	0	0

Struktura výnosů v % - rok 2010

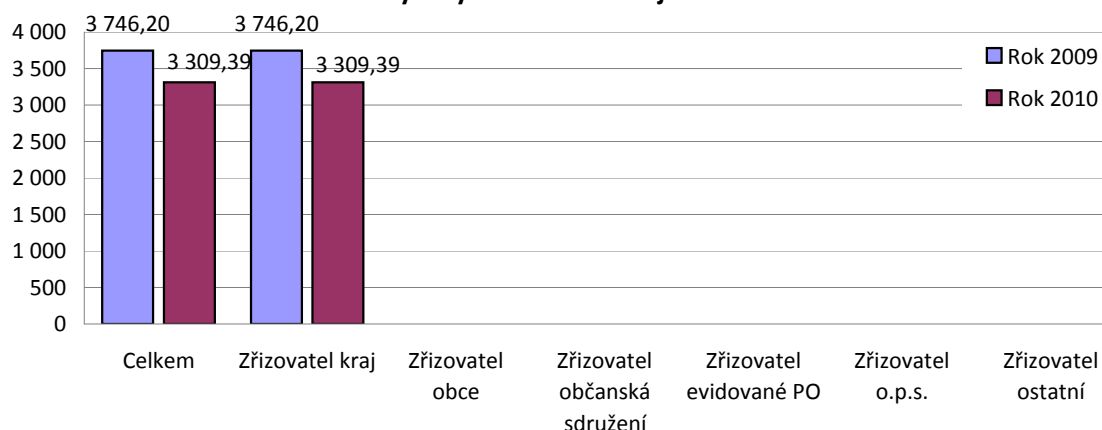


	celkem	zřizovatel kraj	zřizovatel obce	občanská sdružení	evidované PO	o.p.s.	ostatní zřizovatelé
■ Provozní dotace celkem	1 575 271	1 575 271	0	0	0	0	0
■ Další výnosy výše neuvedené	0	0					
■ Přijaté příspěvky	0	0					
■ Jiné ostatní výnosy	0	0					
■ Zúčtování fondů	0	0					
■ Tržby z prodeje služeb	0	0					

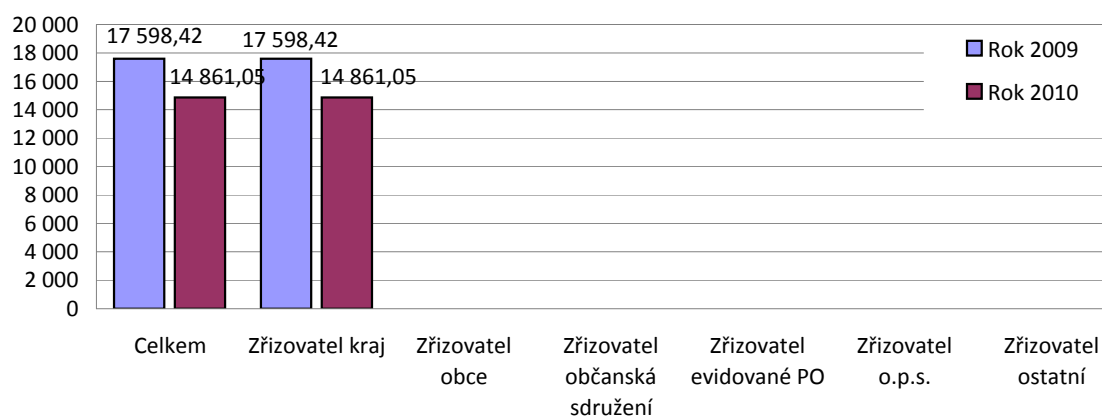
Ukazatel/období - Hodnoty mediánu	Rok 2009	Rok 2010
601.2.1 Kapacita počtu konzultací		
Celkem	3 807 446,00	200,00
Zřizovatel kraj	3 807 446,00	200,00
Zřizovatel obce		
Zřizovatel občanská sdružení		
Zřizovatel evidované PO		
Zřizovatel o.p.s.		
Zřizovatel ostatní		
601.3 Počet uživatelů služby celkem na pracovníka přímé péče včetně DPČ		
Celkem	29,66	36,55
Zřizovatel kraj	29,66	36,55
Zřizovatel obce		
Zřizovatel občanská sdružení		
Zřizovatel evidované PO		
Zřizovatel o.p.s.		
Zřizovatel ostatní		
601.4 Počet konzultací na na pracovníka přímé péče včetně DPČ		
Celkem	139,31	164,14
Zřizovatel kraj	139,31	164,14
Zřizovatel obce		
Zřizovatel občanská sdružení		
Zřizovatel evidované PO		
Zřizovatel o.p.s.		
Zřizovatel ostatní		
601.10.1 Provozní náklady celkem v Kč na jednu konzultaci		
Celkem	3 746,20	3 309,39
Zřizovatel kraj	3 746,20	3 309,39
Zřizovatel obce		
Zřizovatel občanská sdružení		
Zřizovatel evidované PO		
Zřizovatel o.p.s.		
Zřizovatel ostatní		
601.10.4.1 Výnosy celkem v Kč na jednu konzultaci		
Celkem	3 746,20	3 309,39
Zřizovatel kraj	3 746,20	3 309,39
Zřizovatel obce		
Zřizovatel občanská sdružení		
Zřizovatel evidované PO		
Zřizovatel o.p.s.		
Zřizovatel ostatní		
601.10.4 Výnosy celkem v Kč na jednoho uživatele služby		
Celkem	17 598,42	14 861,05
Zřizovatel kraj	17 598,42	14 861,05
Zřizovatel obce		
Zřizovatel občanská sdružení		
Zřizovatel evidované PO		
Zřizovatel o.p.s.		
Zřizovatel ostatní		
601.10.2 Osobní náklady bez OON na DPP v Kč na jednoho zaměstnance (průměrný přepočtený počet včetně DPČ)		
Celkem	330 101,58	390 249,48
Zřizovatel kraj	330 101,58	390 249,48
Zřizovatel obce		
Zřizovatel občanská sdružení		
Zřizovatel evidované PO		
Zřizovatel o.p.s.		
Zřizovatel ostatní		



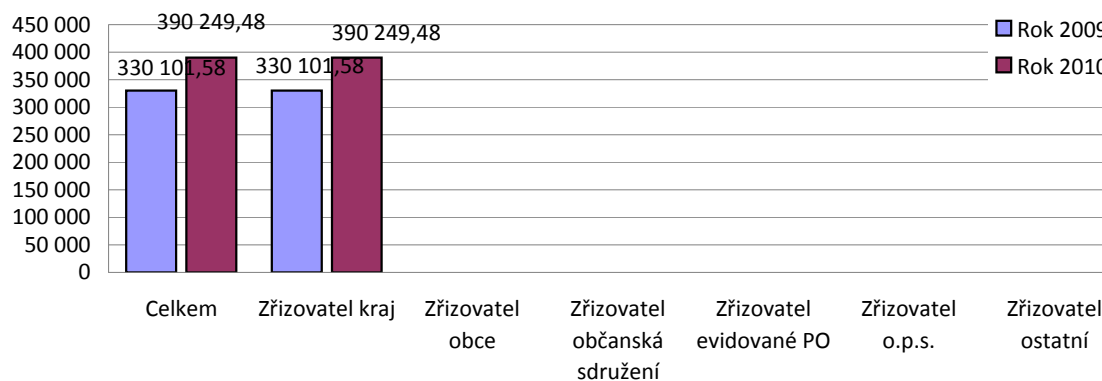
601.10.4.1 Výnosy celkem v Kč na jednu konzultaci



601.10.4 Výnosy celkem v Kč na jednoho uživatele služby



601.10.2 Osobní náklady bez OON na DPP v Kč na jednoho zaměstnance (průměrný přepočtený počet včetně DPČ)



Seznam ukazatelů

601.1 Právní forma
601.2.1 Kapacita počtu konzultací
601.3 Počet uživatelů služby celkem na pracovníka přímé péče včetně DPČ
601.4 Počet konzultací na pracovníka přímé péče včetně DPČ
601.4.2 Počet konzultací na jednoho uživatele služby
601.4.6 Provozní doba – počet hodin za týden
601.4.8 % hodin kdy byla služba skutečně poskytována vzhledem k deklarované provozní době
601.7.9 Počet hodin práce dobrovolníků na jednoho uživatele služby
601.7.9.1 Celkový počet hodin práce ostatních dobrovolníků na jednoho uživatele služby
601.8 Výdaje celkem v Kč na školení a kurzy na jednoho zaměstnance (průměrný přepočtený počet včetně DPČ)
601.8.1 Počet hodin supervizí na jednoho pracovníka přímé péče (průměrný přepočtený počet včetně DPČ)
601.9 Prošla vaše služba ve sledovaném roce inspekcí poskytování sociálních služeb dle zákona č. 108/2006 Sb., o sociálních službách, ve znění pozdějších předpisů?
601.10 Provozní náklady celkem v Kč na jednoho uživatele služby
601.10.1 Provozní náklady celkem v Kč na jednu konzultaci
601.10.2 Osobní náklady bez OON na DPP v Kč na jednoho zaměstnance (průměrný přepočtený počet)
601.10.4 Výnosy celkem v Kč na jednoho uživatele služby
601.10.4.1 Výnosy celkem v Kč na jednu konzultaci
601.10.6.1 Investiční dotace na jednoho uživatele služby

601. § 60 a) - intervenční centra

601.1 Právní forma

	R2009	R2010
136	4	4

601. § 60 a) - intervenční centra

601.2.1 Kapacita počtu konzultací

	R2009	R2010
136	3807446	200

601. § 60 a) - intervenční centra

601.3 Počet uživatelů služby celkem na pracovníka přímé péče včetně DPČ

	R2009	R2010
136	29,655	36,552

601. § 60 a) - intervenční centra

601.4 Počet konzultací na na pracovníka přímé péče včetně DPČ

	R2009	R2010
136	139,31	164,138

601. § 60 a) - intervenční centra

601.4.2 Počet konzultací na jednoho uživatele služby

	R2009	R2010
136	4,698	4,491

601. § 60 a) - intervenční centra

601.4.4 % struktura konzultací dle přítomnosti klienta

	R2009	R2010
136	454	522

601. § 60 a) - intervenční centra

601.4.6 Provozní doba – počet hodin za týden

	R2009	R2010
136	40	40,5

601. § 60 a) - intervenční centra

601.4.8 % hodin kdy byla služba skutečně poskytována vzhledem k deklarované provozní době

	R2009	R2010
136	95,619	0

601. § 60 a) - intervenční centra

601.7.9 Počet hodin práce dobrovolníků na jednoho uživatele služby

	R2009	R2010
136	0	0

601. § 60 a) - intervenční centra

601.7.9.1 Celkový počet hodin práce ostatních osob, které nejsou s poskytovatelem v pracovněprávním vztahu na jednoho uživatele služby

	R2009	R2010
136	0	0

601. § 60 a) - intervenční centra

601.8 Výdaje celkem v Kč na školení a kurzy na jednoho zaměstnance (průměrný přepočtený počet včetně DPČ)

	R2009	R2010
136	4437,41	6185,481

601. § 60 a) - intervenční centra

601.8.1 Počet hodin supervizí na jednoho pracovníka přímé péče (průměrný přepočtený počet včetně DPČ)

	R2009	R2010
136	6,897	3,793

601. § 60 a) - intervenční centra

601.9 Byla vaše služba ve sledovaném roce podrobena inspekci poskytování sociálních služeb v souladu s §§97 a 98 zákona č. 108/2006 Sb., o sociálních službách, ve znění pozdějších předpisů?

	R2009	R2010
136	0	0

601. § 60 a) - intervenční centra

601.10 Provozní náklady celkem v Kč na jednoho uživatele služby

	R2009	R2010
136	17598,419	14861,047

601. § 60 a) - intervenční centra

601.10.1 Provozní náklady celkem v Kč na jednu konzultaci

	R2009	R2010
136	3746,198	3309,393

601. § 60 a) - intervenční centra

601.10.2 Osobní náklady bez OON na DPP v Kč na jednoho zaměstnance (průměrný přepočtený počet včetně DPČ)

	R2009	R2010
136	330101,583	390249,481

601. § 60 a) - intervenční centra

601.10.4 Výnosy celkem v Kč na jednoho uživatele služby

	R2009	R2010
136	17598,419	14861,047

601. § 60 a) - intervenční centra

601.10.4.1 Výnosy celkem v Kč na jednu konzultaci

	R2009	R2010
136	3746,198	3309,393

601. § 60 a) - intervenční centra

601.10.6.1 Investiční dotace na jednoho uživatele služby

	R2009	R2010
136	0	0