



evropský
sociální
fond v ČR



EVROPSKÁ UNIE



OPERAČNÍ PROGRAM
LIDSKÉ ZDROJE
A ZAMĚTNANOST

PODPORUJEME
VAŠI BUDOUCNOST
www.esfcr.cz

Analýza výsledků benchmarkingového porovnávání

§ 62 – Nízkoprahová zařízení pro děti a mládež

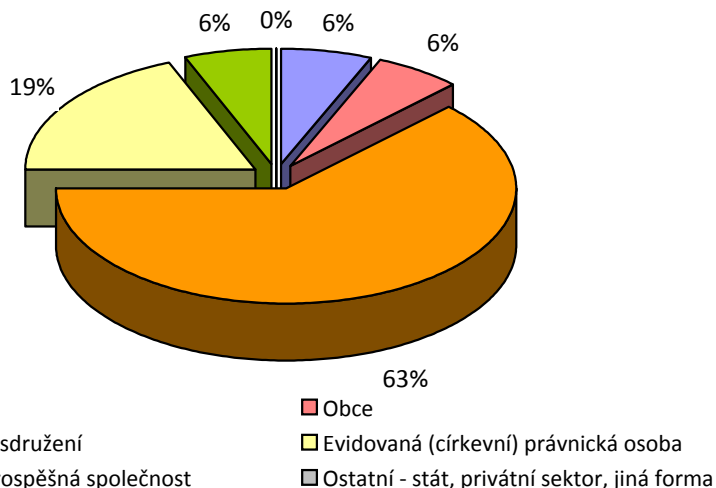
Ing. Stanislav Kocourek
srpen 2011

Vzdělávací centrum pro veřejnou správu ČR, o.p.s.

ID	Název/období	Rok 2009	Rok 2010	Právní forma Rok 2009	Právní forma Rok 2010
1	2			1	1
2	15			1	1
3	19			1	1
4	68			1	1
5	111			1	1
6	112			1	1
7	116			1	1
8	117			1	1
9	127	1		NA	1
10	160			1	1
11	55			2	2
12	59			2	2
13	101			2	2
14	109			3	3
15	136			4	4
16	132			13	13
Nevyplněno		1	0		

Typ právnické osoby		Rok 2009	Rok 2010
1	Občanské sdružení	9	10
2	Evidovaná (církvní) právnická osoba	3	3
3	Obecně prospěšná společnost	1	1
4	Příspěvková organizace zřízená krajem	1	1
5	Příspěvková organizace zřízená obcí (s pověřením I. stupně)		
6	Příspěvková organizace zřízená obcí s pověřeným obecním úřadem (s pověřením II. stupně)		
7	Příspěvková organizace zřízená obcí s rozšířenou působností (s pověřením III. stupně)		
8	Organizační jednotka státu		
9	Fyzická osoba		
10	Obchodní společnost		
11	Přímo obec s pověřením I. stupně (nebo její organizační složka)		
12	Přímo obec s pověřením II. stupně (nebo její organizační složka)		
13	Přímo obec s pověřením III. stupně (nebo její organizační složka)	1	1
14	Přímo kraj (nebo jeho organizační složka)		
15	Jiná		
Celkem		15	16
Kraj		1	1
Obce		1	1
Občanské sdružení		9	10
Evidovaná (církvní) právnická osoba		3	3
Obecně prospěšná společnost		1	1
Ostatní - stát, privátní sektor, jiná forma		0	0

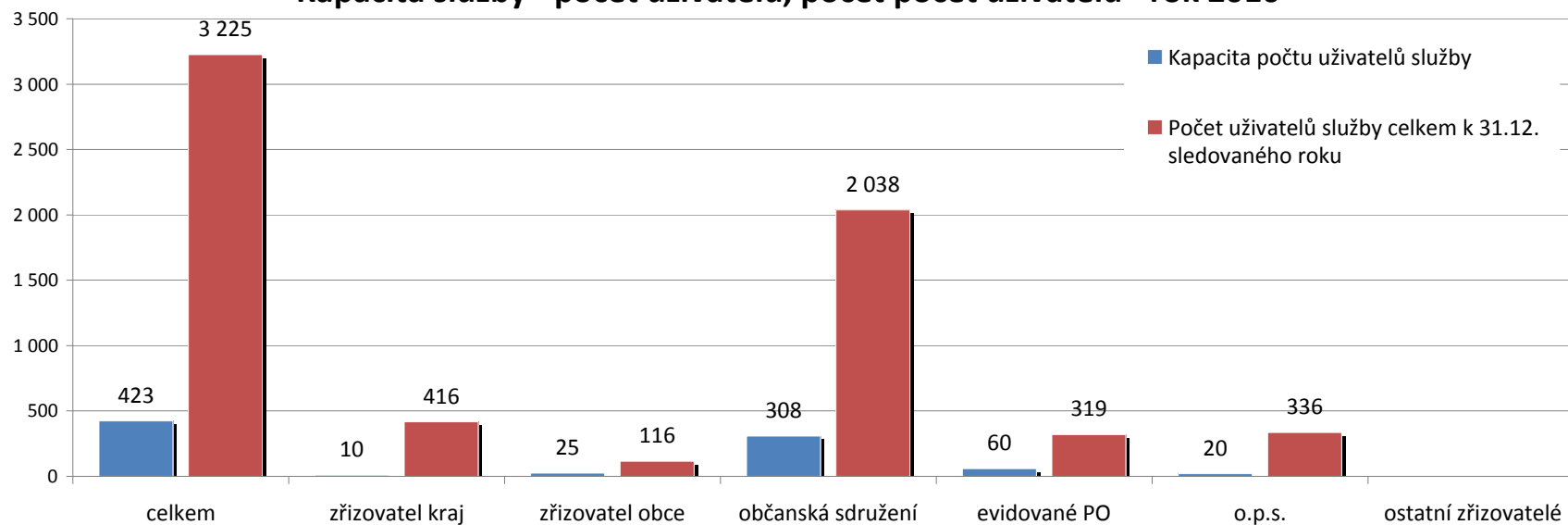
Poskytovatelé dle typu zřizovatele - rok 2010



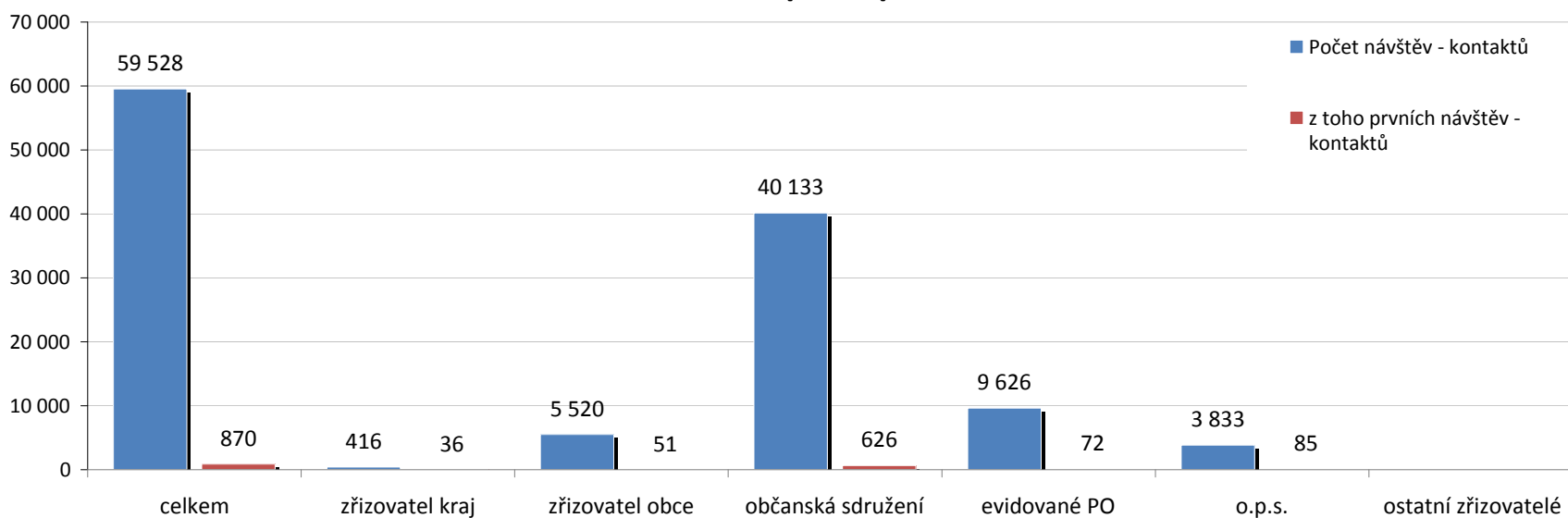
Údaj/období (peněžní jednotka - celé Kč)	Rok 2009 celkem	Rok 2009 zřizovatel kraj	Rok 2009 zřizovatel obce	Rok 2009 občanská sdružení	Rok 2009 evidované PO	Rok 2009 o.p.s.	Rok 2009 ostatní zřizovatelé
Kapacita počtu uživatelů služby	423	10	25	293	75	20	
Počet uživatelů služby celkem k 31.12. sledovaného roku	2 252	316	75	1 352	290	219	
Počet výkonů celkem	39 874	4 397	7 087	14 674	8 872	4 844	
Počet návštěv - kontaktů	47 424	4 415	275	33 143	5 008	4 583	
z toho prvních návštěv - kontaktů	1 468	185	275	908	47	53	
Výchovné, vzdělávací a aktivizační činnosti	904	NA	NA	904	0	NA	
Pomoc při uplatňování práv a oprávněných zájmů	459	124	29	220	68	18	
Průměrný přepočtený počet zaměstnanců včetně DPČ	52,06	1,19	3,00	32,46	11,55	3,86	0,00
Administrativní a THP pracovníci celkem	10,32	0,24	0,00	7,58	2,05	0,45	
Pracovníci přímé péče	40,94	0,80	3,00	24,78	9,16	3,20	
Pracovníci sociální péče celkem – součet pracovníků dle § 109 a § 116 písm. a), b), c), d) zákona č. 108/2006 Sb.	35,90	0,80	2,00	20,78	9,16	3,16	
Zdravotničtí pracovníci celkem	0,00	0,00	0,00	0,00	0,00	0,00	
Pedagogičtí pracovníci celkem	5,00	0,00	1,00	4,00	0,00	0,00	
Další odborní pracovníci, kteří přímo poskytují sociální služby dle § 115, odst. 1, písm. e)	0,04	0,00	0,00	0,00	0,00	0,04	
Ostatní obslužný personál	0,80	0,15	0,00	0,10	0,34	0,21	

Údaj/období (peněžní jednotka - celé Kč)	Rok 2010 celkem	Rok 2010 zřizovatel kraj	Rok 2010 zřizovatel obce	Rok 2010 občanská sdružení	Rok 2010 evidované PO	Rok 2010 o.p.s.	Rok 2010 ostatní zřizovatelé
Kapacita počtu uživatelů služby	423	10	25	308	60	20	
Počet uživatelů služby celkem k 31.12. sledovaného roku	3 225	416	116	2 038	319	336	
Počet výkonů celkem	18 408	295	1 786	8 663	5 979	1 685	
Počet návštěv - kontaktů	59 528	416	5 520	40 133	9 626	3 833	
z toho prvních návštěv - kontaktů	870	36	51	626	72	85	
Výchovné, vzdělávací a aktivizační činnosti	17 326	248	1 756	8 227	5 412	1 683	
Pomoc při uplatňování práv a oprávněných zájmů	1 082	47	30	436	567	2	
Průměrný přepočtený počet zaměstnanců včetně DPČ	72,41	1,04	4,00	48,41	12,28	6,68	0,00
Administrativní a THP pracovníci celkem	18,63	0,09	0,00	14,05	2,63	1,86	
Pracovníci přímé péče	51,81	0,80	4,00	34,16	8,49	4,36	
Pracovníci sociální péče celkem – součet pracovníků dle § 109 a § 116 písm. a), b), c), d) zákona č. 108/2006 Sb.	44,06	0,80	3,00	27,41	8,49	4,36	
Zdravotničtí pracovníci celkem	0,00	0,00	0,00	0,00	0,00	0,00	
Pedagogičtí pracovníci celkem	7,58	0,00	1,00	6,58	0,00	0,00	
Další odborní pracovníci, kteří přímo poskytují sociální služby dle § 115, odst. 1, písm. e)	0,17	0,00	0,00	0,17	0,00	0,00	
Ostatní obslužný personál	1,97	0,15	0,00	0,20	1,16	0,46	

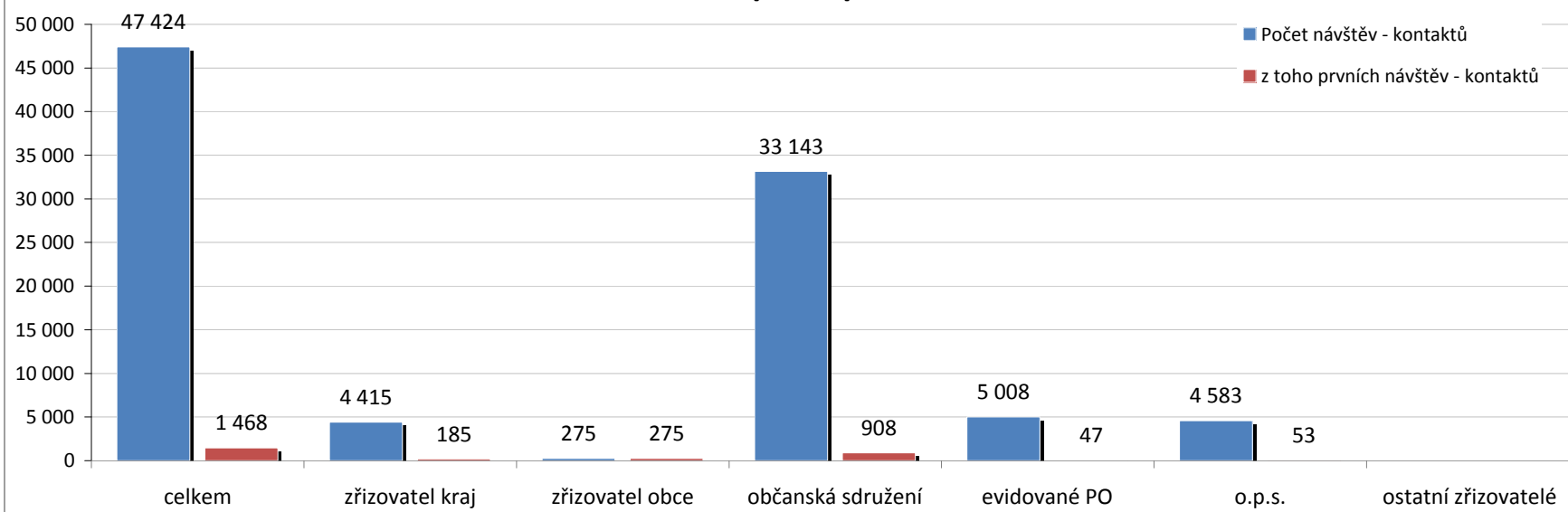
Kapacita služby - počet uživatelů, počet uživatelů - rok 2010



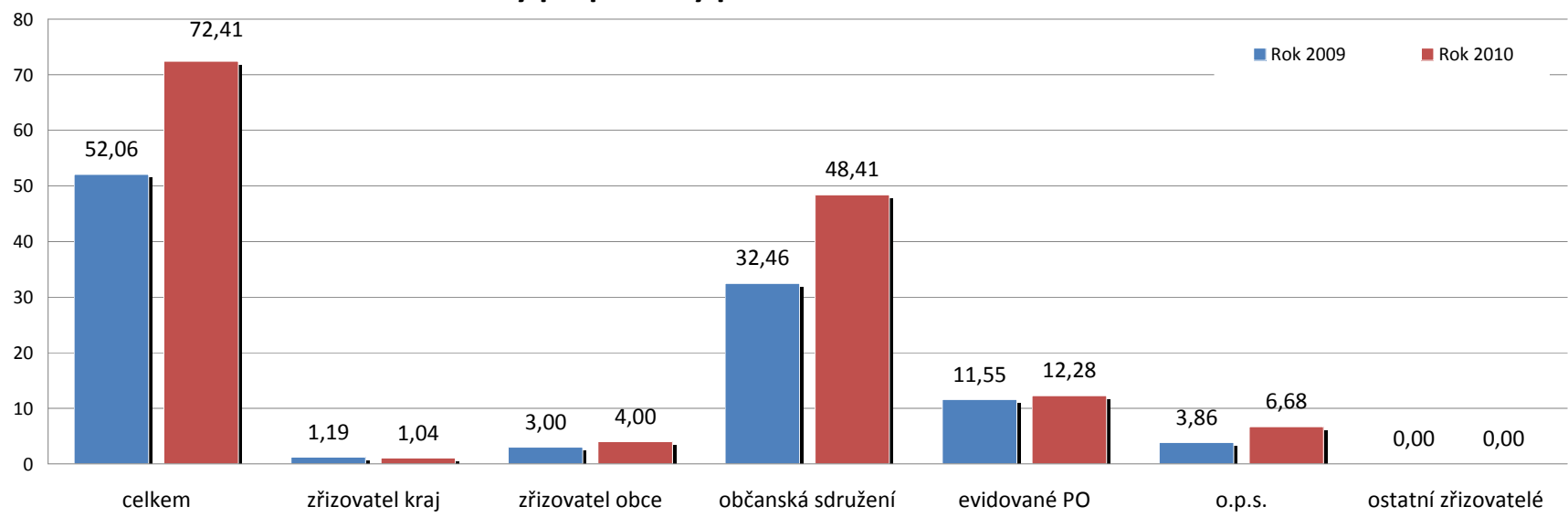
Počet návštěv/kontaktů, počet prvních návštěv - rok 2010



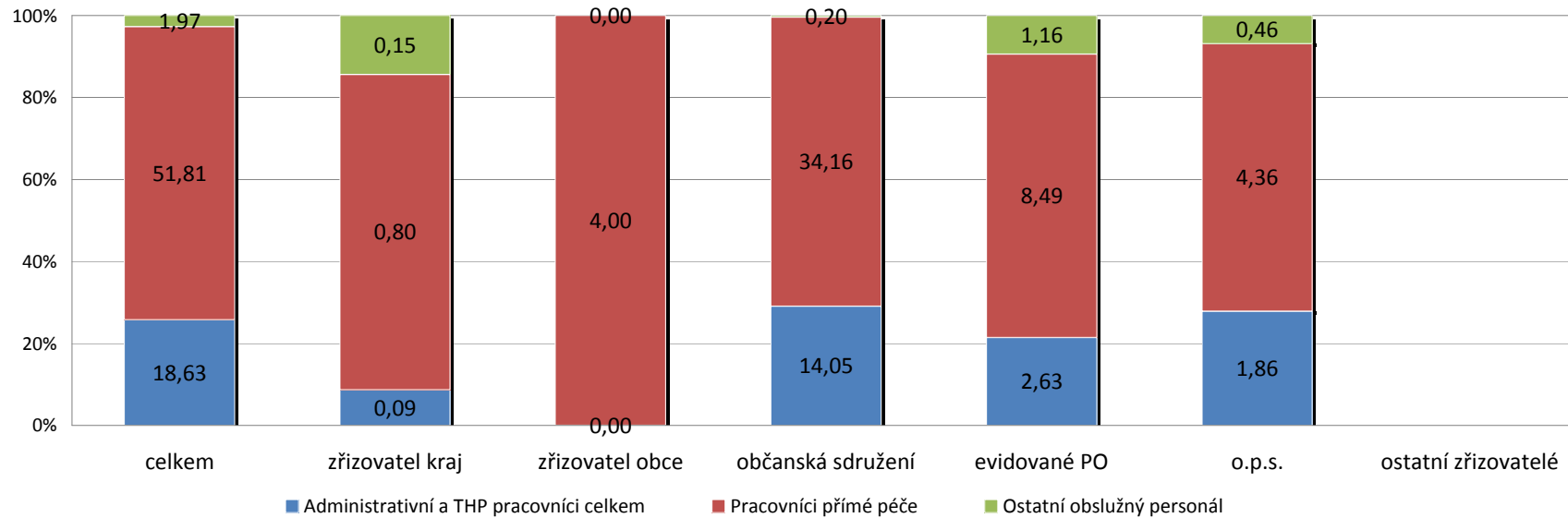
Počet návštěv/kontaktů, počet prvních návštěv - rok 2009



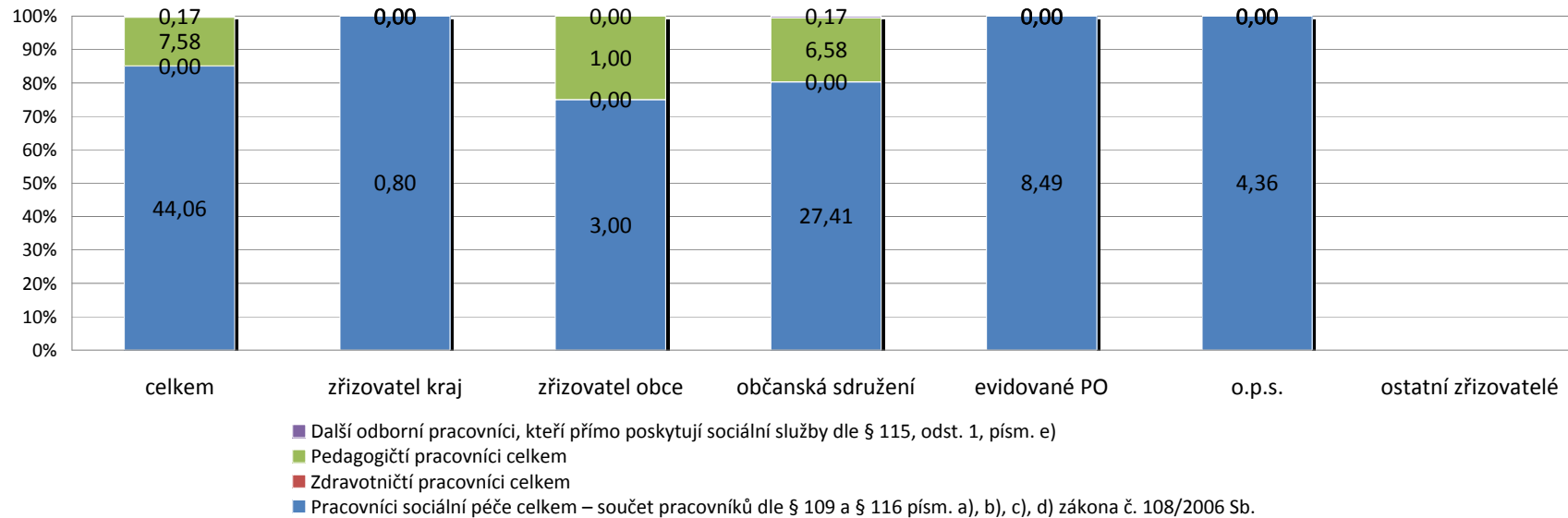
Průměrný přepočtený počet zaměstnanců včetně DPČ



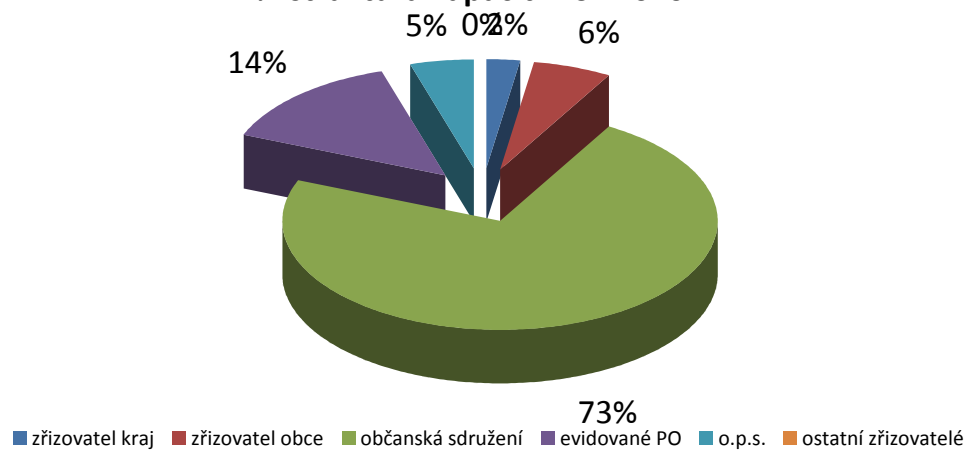
Základní struktura zaměstnanců - rok 2010



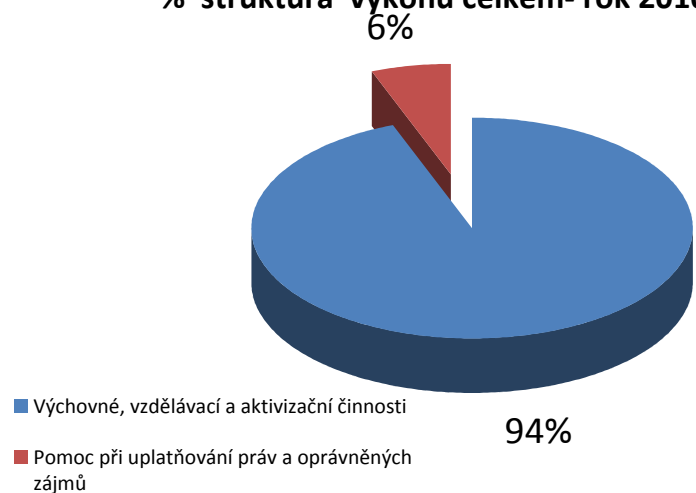
Struktura zaměstnanců přímé péče - rok 2010



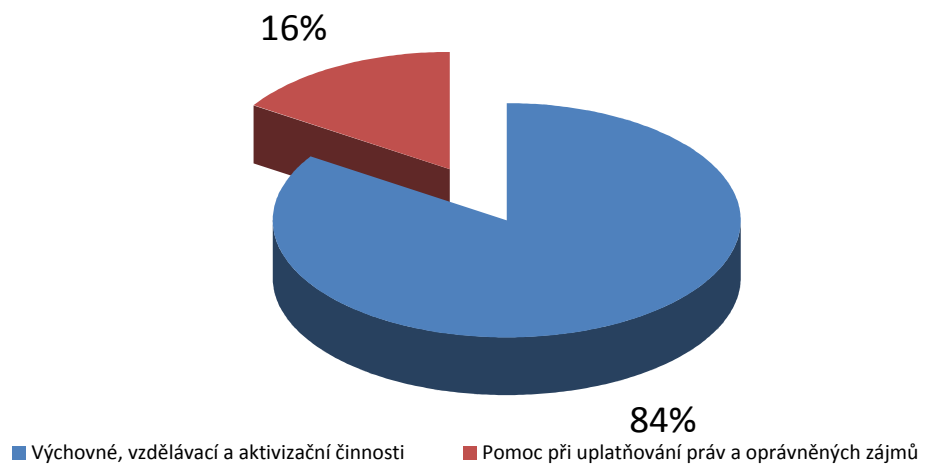
% struktura kapacit - rok 2010



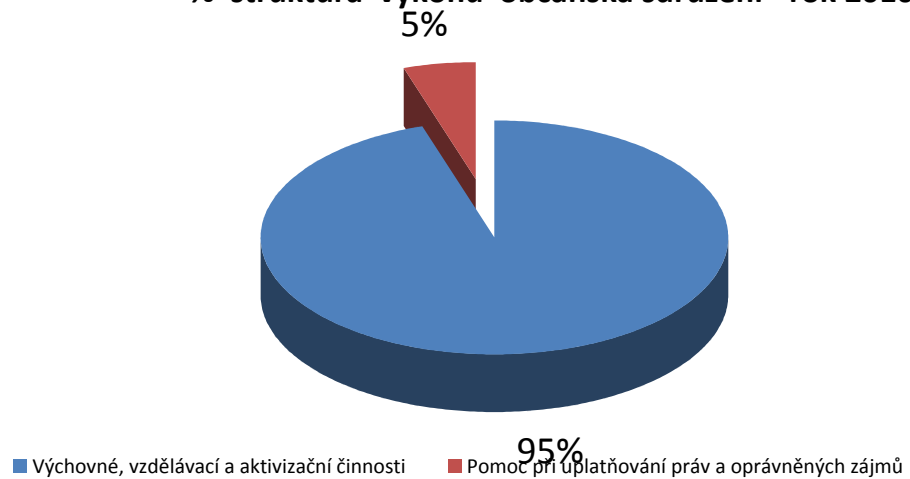
% struktura výkonů celkem- rok 2010



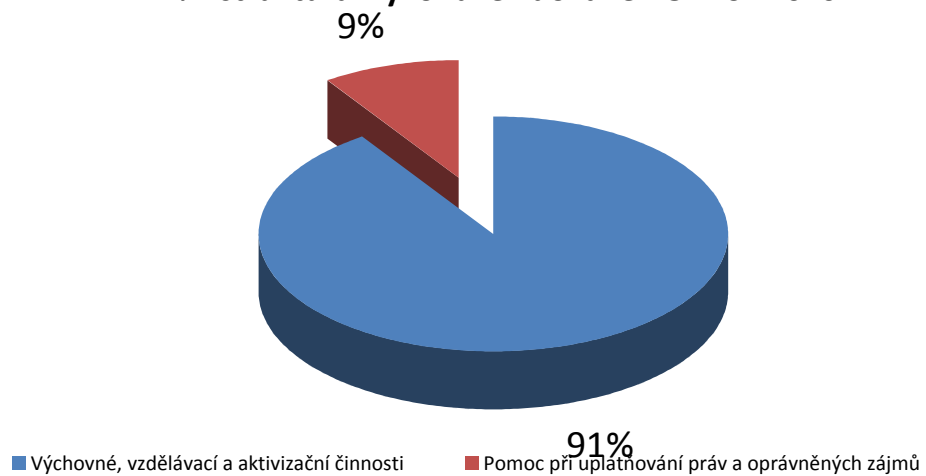
% struktura výkonů zřizovatel kraj - rok 2010



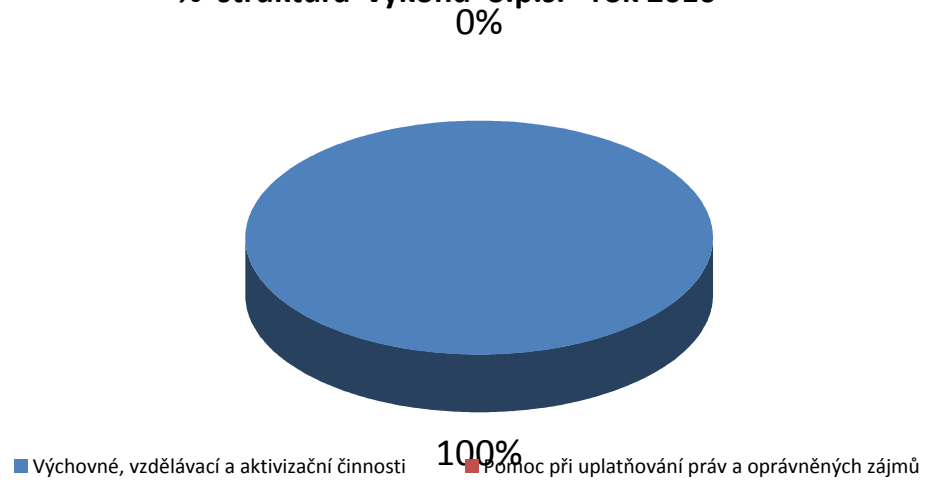
% struktura výkonů občanská sdružení - rok 2010



% struktura výkonů evidované PO - rok 2010



% struktura výkonů o.p.s. - rok 2010



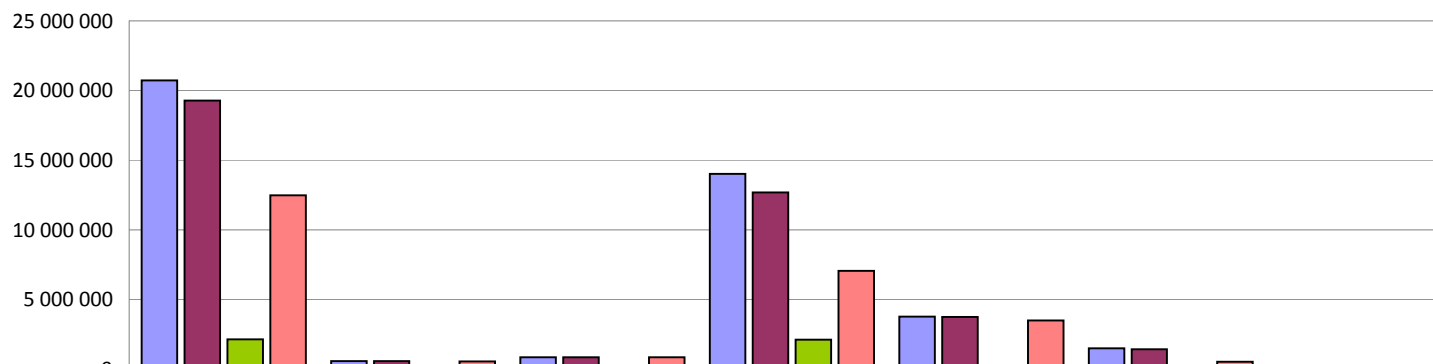
Údaj/období (peněžní jednotka - celé Kč)	Rok 2009 celkem	Rok 2009 zřizovatel kraj	Rok 2009 zřizovatel obce	Rok 2009 občanská sdružení	Rok 2009 evidované PO	Rok 2009 o.p.s.	Rok 2009 ostatní zřizovatelé
Provozní náklady celkem	18 153 450	684 796	720 806	11 565 875	3 346 859	1 835 114	
Výnosy celkem	17 621 604	684 796	720 806	11 005 776	3 470 115	1 740 111	
Předepsané úhrady uživatelů služby	581 240	25 480	0	555 760	0	0	
Provozní dotace a granty celkem	13 801 529	575 316	720 806	7 934 750	3 110 212	1 460 445	0
Příspěvky zřizovatele - obec I. typu	0	0	0	0	0	0	
Příspěvky zřizovatele - obec II. typu	0	0	0	0	0	0	
Příspěvky zřizovatele - obec III. typu	804 806	0	720 806	84 000	0	0	
Příspěvky zřizovatele - kraj	46 539	46 539	0	0	0	0	
Příspěvky zřizovatele - jiný zřizovatel	0	0	0	0	0	0	
Dotace z úřadu práce	383 434	0	0	14 000	369 434	0	
Dotace, granty z fondů EU, EHP	1 313 778	0	0	510 000	593 778	210 000	
Dotace a granty z veřejných rozpočtů - mimo zdroje EU - obec I. typu	0	0	0	0	0	0	
Dotace a granty z veřejných rozpočtů - mimo zdroje EU - obec II. typu	0	0	0	0	0	0	
Dotace a granty z veřejných rozpočtů - mimo zdroje EU - obec III. typu	915 520	0	0	624 000	189 000	102 520	
Dotace a granty z veřejných rozpočtů - mimo zdroje EU - kraj	1 057 925	0	0	0	0	1 057 925	
Dotace a granty z veřejných rozpočtů - mimo zdroje EU - státní rozpočet, ministerstva	9 279 527	528 777	0	6 702 750	1 958 000	90 000	
Investiční dotace celkem	0	0	0	0	0	0	
Obce I. typu celkem - příspěvky, dotace, granty	0	0	0	0	0	0	0
Obce II. typu celkem - příspěvky, dotace, granty	0	0	0	0	0	0	0
Obce III. typu celkem - příspěvky, dotace, granty	1 720 326	0	720 806	708 000	189 000	102 520	0
Obce celkem - příspěvky, dotace, granty	1 720 326	0	720 806	708 000	189 000	102 520	0
Kraj celkem - příspěvky, dotace, granty	1 104 464	46 539	0	0	0	1 057 925	0
Státní rozpočet celkem - příspěvky, dotace, granty	9 662 961	528 777	0	6 716 750	2 327 434	90 000	0
z toho MPSV	8 444 297	528 777	0	5 565 094	1 875 000	475 426	0
EU a ostatní celkem - příspěvky, dotace, granty	1 313 778	0	0	510 000	593 778	210 000	0
% podíl příspěvku zřizovatele na provozních nákladech celkem	6,80	6,80	100,00	0,00	0,00	0,00	#DIV/0!
% podíl úhrad uživatelů na provozních nákladech celkem	3,20	3,72	0,00	4,81	0,00	0,00	#DIV/0!
% podíl dotace z MPSV na provozních nákladech celkem	46,52	77,22	0,00	48,12	56,02	25,91	#DIV/0!

Údaj/období (peněžní jednotka - celé Kč)	Rok 2009 celkem	Rok 2009 zřizovatel kraj	Rok 2009 zřizovatel obce	Rok 2009 občanská sdružení	Rok 2009 evidované PO	Rok 2009 o.p.s.	Rok 2009 ostatní zřizovatelé
Tržby z prodeje služeb	1 068 190	25 480	0	983 660	0	59 050	
Úhrady uživatelů celkem (602)	581 240	25 480	0	555 760	0	0	
Příjmy od zdravotních pojišťoven (602)	0	0	0	0	0	0	
Tržby z prodeje služeb ostatní (602)	486 950	0	0	427 900	0	59 050	
Zúčtování fondů	2 834	0	0	0	2 834	0	
Jiné ostatní výnosy	447 892	84 000	0	136 417	7 759	219 716	
Přijaté příspěvky	2 300 746	0	0	1 950 574	349 272	900	
Další výnosy výše neuvedené	413	0	0	375	38	0	
Provozní dotace celkem	13 801 529	575 316	720 806	7 934 750	3 110 212	1 460 445	0
z toho MPSV	8 444 297	528 777	0	5 565 094	1 875 000	475 426	

Údaj/období (peněžní jednotka - celé Kč)	Rok 2010 celkem	Rok 2010 zřizovatel kraj	Rok 2010 zřizovatel obce	Rok 2010 občanská sdružení	Rok 2010 evidované PO	Rok 2010 o.p.s.	Rok 2010 ostatní zřizovatelé
Provozní náklady celkem	20 720 507	583 133	845 875	14 022 228	3 779 571	1 489 700	
Výnosy celkem	19 287 437	583 133	845 875	12 682 845	3 744 474	1 431 110	
Předepsané úhrady uživatelů služby	2 130 240	18 620	0	2 110 360	1 260	0	
Provozní dotace a granty celkem	12 470 090	544 513	845 875	7 049 760	3 494 214	535 728	0
Příspěvky zřizovatele - obec I. typu	0	0	0	0	0	0	
Příspěvky zřizovatele - obec II. typu	0	0	0	0	0	0	
Příspěvky zřizovatele - obec III. typu	895 875	0	845 875	50 000	0	0	
Příspěvky zřizovatele - kraj	87 513	87 513	0	0	0	0	
Příspěvky zřizovatele - jiný zřizovatel	0	0	0	0	0	0	
Dotace z úřadu práce	259 958	0	0	76 000	183 958	0	
Dotace, granty z fondů EU, EHP	3 492 506	0	0	2 239 000	1 253 506	0	
Dotace a granty z veřejných rozpočtů - mimo zdroje EU - obec I. typu	0	0	0	0	0	0	
Dotace a granty z veřejných rozpočtů - mimo zdroje EU - obec II. typu	0	0	0	0	0	0	
Dotace a granty z veřejných rozpočtů - mimo zdroje EU - obec III. typu	1 326 238	0	0	583 760	206 750	535 728	
Dotace a granty z veřejných rozpočtů - mimo zdroje EU - kraj	216 000	0	0	216 000	0	0	
Dotace a granty z veřejných rozpočtů - mimo zdroje EU - státní rozpočet, ministerstva	6 192 000	457 000	0	3 885 000	1 850 000	0	
Investiční dotace celkem	0	0	0	0	0	0	
Obce I. typu celkem - příspěvky, dotace, granty	0	0	0	0	0	0	0
Obce II. typu celkem - příspěvky, dotace, granty	0	0	0	0	0	0	0
Obce III. typu celkem - příspěvky, dotace, granty	2 222 113	0	845 875	633 760	206 750	535 728	0
Obce celkem - příspěvky, dotace, granty	2 222 113	0	845 875	633 760	206 750	535 728	0
Kraj celkem - příspěvky, dotace, granty	303 513	87 513	0	216 000	0	0	0
Státní rozpočet celkem - příspěvky, dotace, granty	6 451 958	457 000	0	3 961 000	2 033 958	0	0
z toho MPSV	6 141 942	457 000	0	3 834 942	1 850 000	0	0
EU a ostatní celkem - příspěvky, dotace, granty	3 492 506	0	0	2 239 000	1 253 506	0	0
% podíl příspěvku zřizovatele na provozních nákladech celkem	6,00	15,01	100,00	0,00	0,00	0,00	#DIV/0!
% podíl úhrad uživatelů na provozních nákladech celkem	10,28	3,19	0,00	15,05	0,03	0,00	#DIV/0!
% podíl dotace z MPSV na provozních nákladech celkem	29,64	78,37	0,00	27,35	48,95	0,00	#DIV/0!

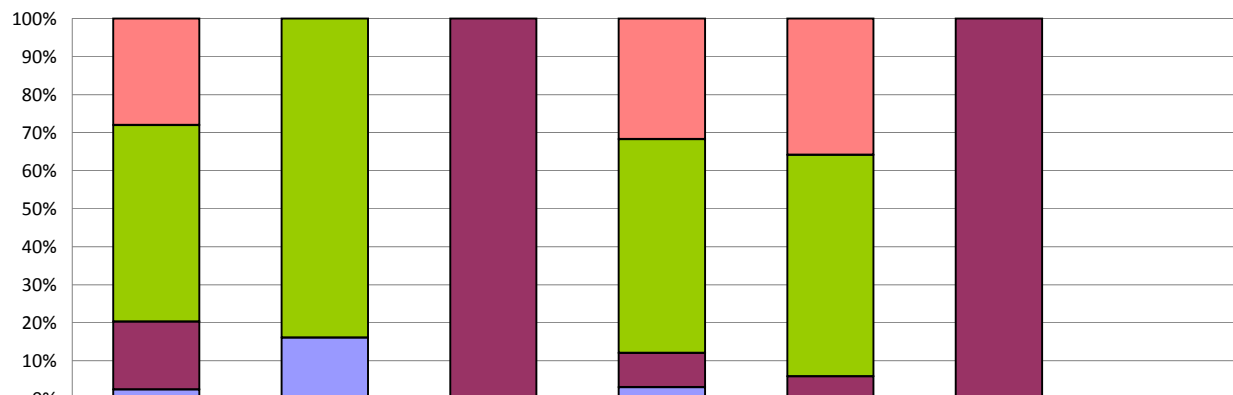
Údaj/období (peněžní jednotka - celé Kč)	Rok 2010 celkem	Rok 2009 zřizovatel kraj	Rok 2010 zřizovatel obce	Rok 2010 občanská sdružení	Rok 2010 evidované PO	Rok 2010 o.p.s.	Rok 2010 ostatní zřizovatelé
Tržby z prodeje služeb	3 618 724	18 620	0	2 758 844	1 260	840 000	
Úhrady uživatelů celkem (602)	2 130 240	18 620	0	2 110 360	1 260	0	
Příjmy od zdravotních pojišťoven (602)	0	0	0	0	0	0	
Tržby z prodeje služeb ostatní (602)	1 488 484	0	0	648 484	0	840 000	
Zúčtování fondů	72 155	0	0	0	72 155	0	
Jiné ostatní výnosy	134 529	20 000	0	52 092	7 055	55 382	
Přijaté příspěvky	2 991 153	0	0	2 821 421	169 732	0	
Další výnosy výše neuvedené	786	0	0	728	58	0	
Provozní dotace celkem	12 470 090	544 513	845 875	7 049 760	3 494 214	535 728	0
z toho MPSV	6 141 942	457 000	0	3 834 942	1 850 000	0	

Náklady, výnosy, úhrady a provozní dotace - rok 2010



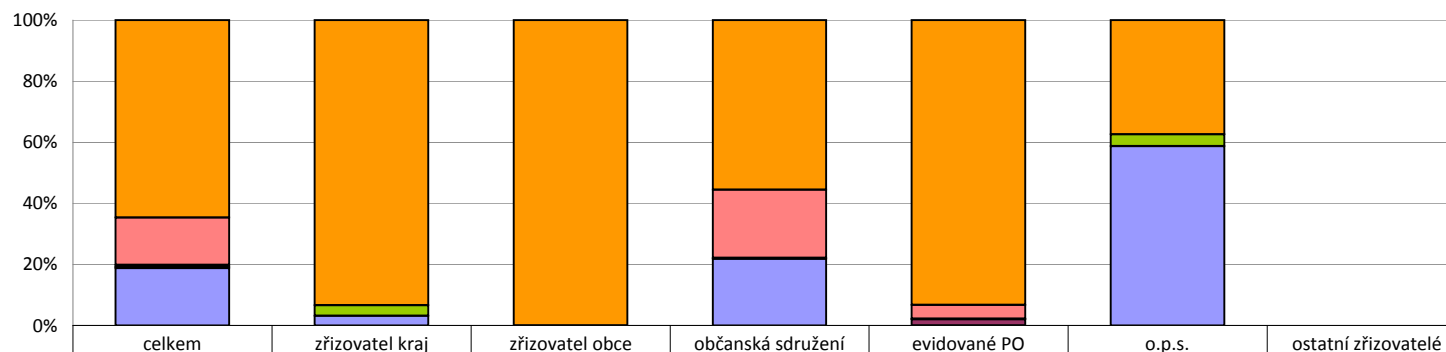
	celkem	zřizovatel kraj	zřizovatel obce	občanská sdružení	evidované PO	o.p.s.	ostatní zřizovatelé
Provozní náklady celkem	20 720 507	583 133	845 875	14 022 228	3 779 571	1 489 700	
Výnosy celkem	19 287 437	583 133	845 875	12 682 845	3 744 474	1 431 110	
Předepsané úhrady uživatelů služby	2 130 240	18 620	0	2 110 360	1 260	0	
Provozní dotace a granty celkem	12 470 090	544 513	845 875	7 049 760	3 494 214	535 728	0

Příspěvky, dotace a granty v % - rok 2010



	celkem	zřizovatel kraj	zřizovatel obce	občanská sdružení	evidované PO	o.p.s.	ostatní zřizovatelé
EU a ostatní celkem - příspěvky, dotace, granty	3 492 506	0	0	2 239 000	1 253 506	0	0
Státní rozpočet celkem - příspěvky, dotace, granty	6 451 958	457 000	0	3 961 000	2 033 958	0	0
Obce celkem - příspěvky, dotace, granty	2 222 113	0	845 875	633 760	206 750	535 728	0
Kraj celkem - příspěvky, dotace, granty	303 513	87 513	0	216 000	0	0	0

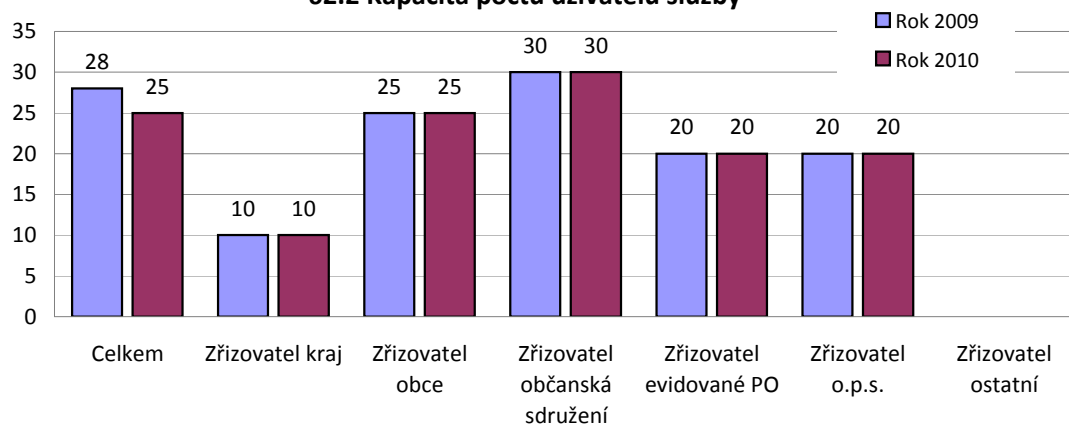
Struktura výnosů v % - rok 2010



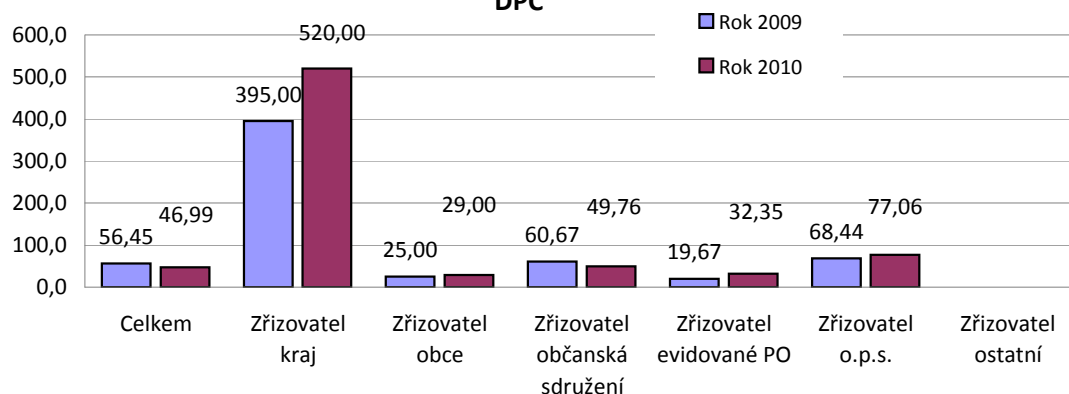
	celkem	zřizovatel kraj	zřizovatel obce	občanská sdružení	evidované PO	o.p.s.	ostatní zřizovatelé
Provozní dotace celkem	12 470 090	544 513	845 875	7 049 760	3 494 214	535 728	0
Další výnosy výše neuvedené	786	0	0	728	58	0	
Přijaté příspěvky	2 991 153	0	0	2 821 421	169 732	0	
Jiné ostatní výnosy	134 529	20 000	0	52 092	7 055	55 382	
Zúčtování fondů	72 155	0	0	0	72 155	0	
Tržby z prodeje služeb	3 618 724	18 620	0	2 758 844	1 260	840 000	

Ukazatel/období - Hodnoty mediánu	Rok 2009	Rok 2010
62.2 Kapacita počtu uživatelů služby		
Celkem	28	25
Zřizovatel kraj	10	10
Zřizovatel obce	25	25
Zřizovatel občanská sdružení	30	30
Zřizovatel evidované PO	20	20
Zřizovatel o.p.s.	20	20
Zřizovatel ostatní		
62.3 Počet uživatelů služby celkem na pracovníka přímé péče včetně DPČ		
Celkem	56,45	46,99
Zřizovatel kraj	395,00	520,00
Zřizovatel obce	25,00	29,00
Zřizovatel občanská sdružení	60,67	49,76
Zřizovatel evidované PO	19,67	32,35
Zřizovatel o.p.s.	68,44	77,06
Zřizovatel ostatní		
62.4 Počet výkonů na pracovníka přímé péče včetně DPČ		
Celkem	703,39	377,61
Zřizovatel kraj	5 496,25	368,75
Zřizovatel obce	2 362,33	446,50
Zřizovatel občanská sdružení	304,80	194,87
Zřizovatel evidované PO	1 125,20	569,28
Zřizovatel o.p.s.	1 513,75	386,47
Zřizovatel ostatní		
62.10 Provozní náklady celkem v Kč na jednoho uživatele služby		
Celkem	9 095	8 629
Zřizovatel kraj	2 167	1 402
Zřizovatel obce	9 611	7 292
Zřizovatel občanská sdružení	9 095	8 629
Zřizovatel evidované PO	15 973	14 095
Zřizovatel o.p.s.	8 380	4 434
Zřizovatel ostatní		
62.10.1 Provozní náklady celkem v Kč na jeden výkon		
Celkem	1 734	1 259
Zřizovatel kraj	156	1 977
Zřizovatel obce	102	474
Zřizovatel občanská sdružení	2 304	2 980
Zřizovatel evidované PO	290	765
Zřizovatel o.p.s.	379	884
Zřizovatel ostatní		
62.10.4 Výnosy celkem v Kč na jednoho uživatele služby		
Celkem	8 874	8 428
Zřizovatel kraj	2 167	1 402
Zřizovatel obce	9 611	7 292
Zřizovatel občanská sdružení	8 002	8 428
Zřizovatel evidované PO	14 945	13 228
Zřizovatel o.p.s.	7 946	4 259
Zřizovatel ostatní		
62.10.2 Osobní náklady bez OON na DPP v Kč na jednoho zaměstnance (průměrný přepočtený počet včetně DPČ)		
Celkem	237 312	173 533
Zřizovatel kraj	254 499	286 871
Zřizovatel obce	154 695	148 856
Zřizovatel občanská sdružení	237 312	141 777
Zřizovatel evidované PO	221 778	233 918
Zřizovatel o.p.s.	254 980	156 065
Zřizovatel ostatní		

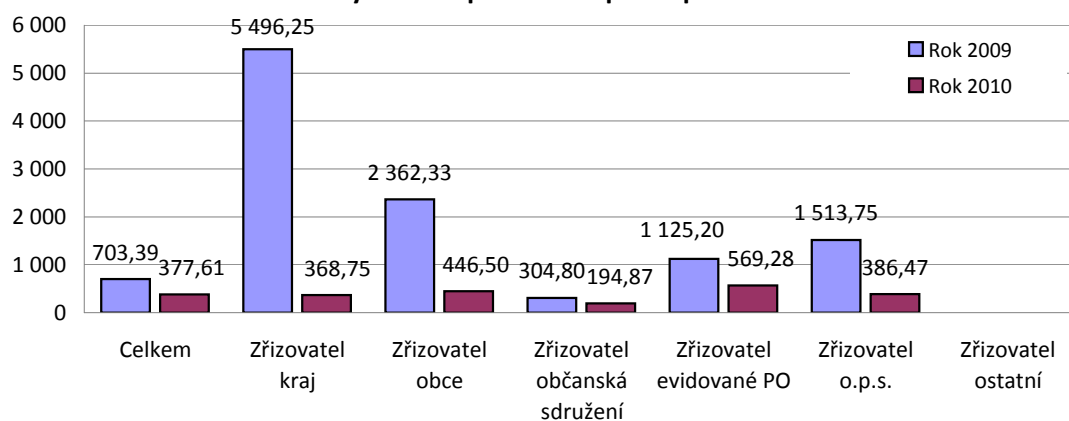
62.2 Kapacita počtu uživatelů služby



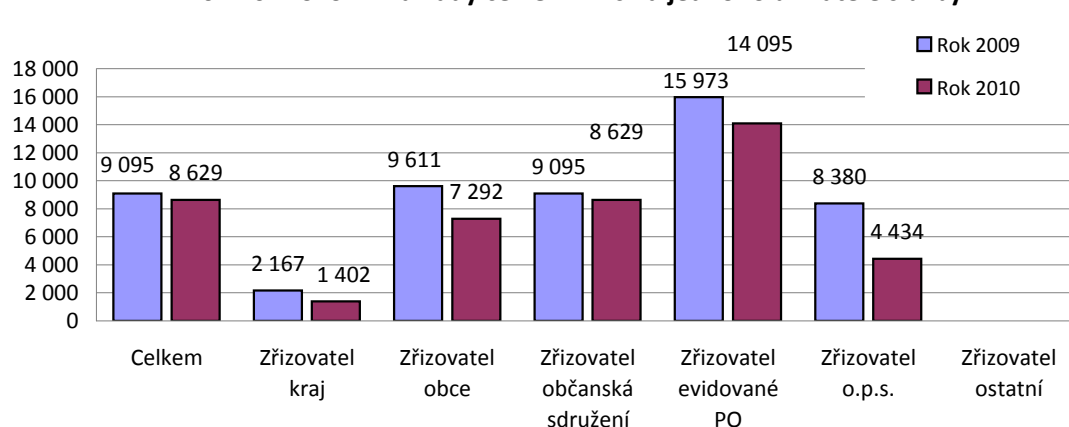
62.3 Počet uživatelů služby celkem na pracovníka přímé péče včetně DPČ



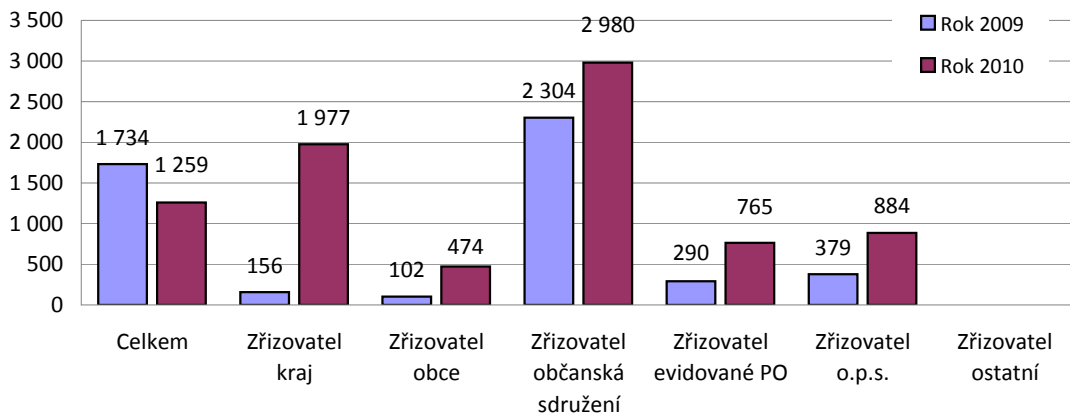
62.4 Počet výkonů na pracovníka přímé péče včetně DPČ



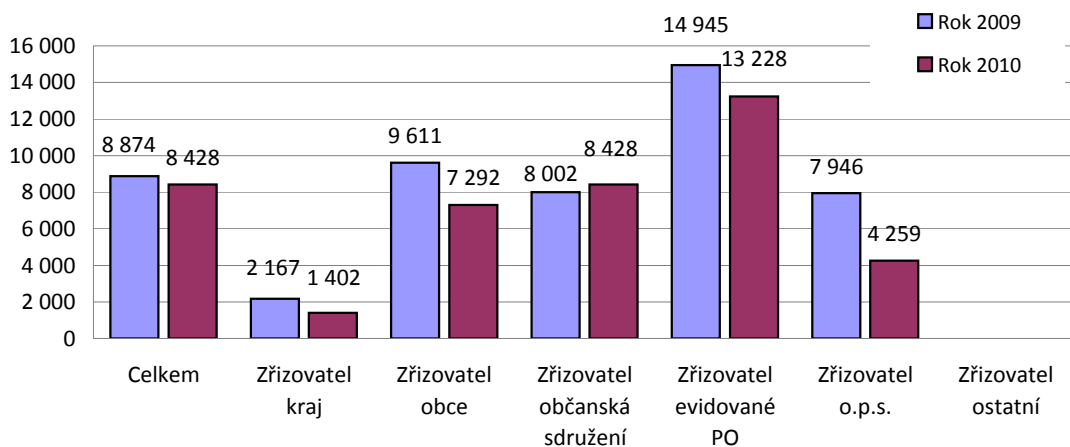
62.10 Provozní náklady celkem v Kč na jednoho uživatele služby



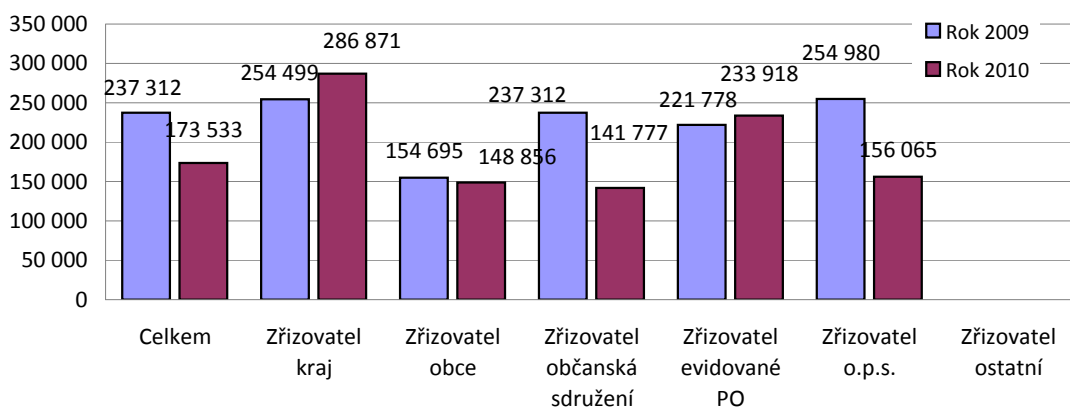
62.10.1 Provozní náklady celkem v Kč na jeden výkon



62.10.4 Výnosy celkem v Kč na jednoho uživatele služby



62.10.2 Osobní náklady bez OON na DPP v Kč na jednoho zaměstnance (průměrný přepočtený počet včetně DPČ)



Seznam ukazatelů
62.1 Právní forma
62.2 Kapacita počtu uživatelů služby
62.3 Počet uživatelů služby celkem na pracovníka přímé péče včetně DPČ
62.3.4 % prvních kontaktů
62.3.4.1 Počet návštěv/kontaktů na jednoho uživatele služby
62.4 Počet výkonů na pracovníka přímé péče včetně DPČ
62.4.2 Počet výkonů na jednoho uživatele služby
62.4.5 Provozní doba – počet hodin za týden
62.4.7 % hodin kdy byla služba skutečně poskytována vzhledem k deklarované provozní době
62.7.9 Počet hodin práce dobrovolníků na jednoho uživatele služby
62.7.9.1 Celkový počet hodin práce ostatních osob, které nejsou s poskytovatelem v pracovněprávním vztahu na jednoho uživatele služby
62.8 Výdaje celkem v Kč na školení a kurzy na jednoho zaměstnance (průměrný přepočtený počet včetně DPČ)
62.8.1 Počet hodin supervizí na jednoho pracovníka přímé péče (průměrný přepočtený počet včetně DPČ)
62.9 Byla vaše služba ve sledovaném roce podrobena inspekci poskytování sociálních služeb v souladu s §§97 a 98 zákona č. 108/2006 Sb., o sociálních službách, ve znění pozdějších předpisů?
62.10 Provozní náklady celkem v Kč na jednoho uživatele služby
62.10.2 Osobní náklady bez OON na DPP v Kč na jednoho zaměstnance (průměrný přepočtený počet)
62.10.4 Výnosy celkem v Kč na jednoho uživatele služby
62.10.4.1 Předepsané úhrady uživatelů služby na jednoho průměrně přepočteného klienta
62.10.6.1 Investiční dotace na jednoho klienta
62.10.8.1 % pohledávek za uživateli po lhůtě splatnosti k 31. 12. sledovaného roku z výnosů celkem
62.10.10 % závazků z obchodního styku po lhůtě splatnosti z provozních nákladů celkem
62.10.11 % nesplacených úvěrů, půjček a finančních výpomocí z provozních nákladů celkem

Benchmarking sociálních služeb Olomouckého kraje, verze 5.1

62. § 62 - nízkoprahová zařízení pro děti a mládež

62.1 Právní forma

	R2009	R2010
2	1	1
15	1	1
19	1	1
55	2	2
59	2	2
68	1	1
101	2	2
109	3	3
111	1	1
112	1	1
116	1	1
117	1	1
127	0	1
132	13	13
136	4	4
160	1	1

62. § 62 - nízkoprahová zařízení pro děti a mládež

62.2 Kapacita počtu uživatelů služby

	R2009	R2010
2	40	40
15	30	30
19	20	20
55	20	20
59	40	25
68	40	40
101	15	15
109	20	20
111	40	40
112	45	45
116	28	28
117	20	20
127	0	15
132	25	25
136	10	10
160	30	30

62. § 62 - nízkoprahová zařízení pro děti a mládež

62.3 Počet uživatelů služby celkem na pracovníka přímé péče včetně DPČ

	R2009	R2010
2	56,452	52,6
15	60,667	66,5
19	66	54
55	19,667	32,353
59	53,279	47,059
68	106,957	89,31
101	14,4	21,818
109	68,438	77,064
111	14,194	130,303
112	41,429	41,778
116	50,465	46,911
117	120,339	46,789
127		28,125
132	25	29
136	395	520
160	66,376	43,583

62. § 62 - nízkoprahová zařízení pro děti a mládež

62.3.4 % prvních kontaktů

	R2009	R2010
2	0,263	1,04
15	5,602	1,446
19	6,984	2,668
55	1,385	0,993
59	0,279	0,561
68	2,748	3,106
101	0,547	0,968
109	1,156	2,218
111	6,015	0,623
112	2,538	1,367
116	1,464	1,693
117	2,56	10,986
127		0,15
132	100	0,924
136	4,19	8,654
160	12,141	2,006

62. § 62 - nízkoprahová zařízení pro děti a mládež

62.3.4.1 Počet návštěv/kontaktů na jednoho uživatele služby

	R2009	R2010
2	65,143	37,297
15	12,357	31,714
19	9,545	37,481
55	41,61	40,273
59	1,841	24,745
68	19,825	12,305
101	60,944	43,042
109	20,927	11,408
111	108,068	11,196
112	9,341	14,011
116	22,659	24,205
117	17,056	13,922
127		44,444
132	3,667	47,586
136	13,972	1
160	8,237	19,571

62. § 62 - nízkoprahová zařízení pro děti a mládež

62.4.2 Počet výkonů na jednoho uživatele služby

	R2009	R2010
2	52,703	5,122
15	14,967	1,143
19	4,758	19,37
55	4,169	2,836
59	29,81	12,097
68	0,626	1,347
101	78,139	66,875
109	22,119	5,015
111	1,977	0,384
112	1,246	1,104
116	4,272	8,283
117	5,845	1,176
127		21,556
132	94,493	15,397
136	13,915	0,709
160	4,592	18,104

62. § 62 - nízkoprahová zařízení pro děti a mládež

62.4.5 Provozní doba – počet hodin za týden

	R2009	R2010
2	20	20
15	35	35
19	10	13
55	20	20
59	16,5	16,5
68	20	20
101	20	20
109	25	22,5
111	25	25
112	40	40
116	29	20
117	20	13,5
127	0	40
132	20	15
136	6	6
160	40	40

62. § 62 - nízkoprahová zařízení pro děti a mládež

62.4.7 % hodin kdy byla služba skutečně poskytována vzhledem k deklarované provozní době

	R2009	R2010
2	0	0
15	0	0
19	0	0
55	0	0
59	0	0
68	0	0
101	0	0
109	0	0
111	0	0
112	0	0
116	0	0
117	0	0
127		0
132	0	0
136	0	0
160	0	0

62. § 62 - nízkoprahová zařízení pro děti a mládež

62.7.9 Počet hodin práce dobrovolníků na jednoho uživatele služby

	R2009	R2010
2	8,571	4,106
15	0	0,338
19	0	0
55	0	0
59	2,844	1,829
68	0	0,444
101	1,111	0
109	0	0
111	0	0,793
112	0	0
116	0	0
117	4,366	4,863
127		0
132	0	0
136	0	0
160	0	0

62. § 62 - nízkoprahová zařízení pro děti a mládež

62.7.9.1 Celkový počet hodin práce ostatních osob, které nejsou s poskytovatelem v pracovněprávním vztahu na jednoho uživatele služby

	R2009	R2010
2	0	0
15	1,055	0
19	0	0
55	0	0
59	0	0
68	0,203	1,066
101	0	7,75
109	0	0
111	0	0
112	0	0
116	0	0
117	5,352	2,353
127		0
132	0	0
136	0	0
160	0	0

62. § 62 - nízkoprahová zařízení pro děti a mládež

62.8 Výdaje celkem v Kč na školení a kurzy na jednoho zaměstnance (průměrný přepočtený počet včetně DPČ)

	R2009	R2010
2	1146,988	620
15	0	1698,571
19	30324	12120
55	1420,882	3572,778
59	1494,175	4507,926
68	3703,704	5611,111
101	1436,333	2295,273
109	1700,777	3473,054
111	0	2131,048
112	1366,423	2163,636
116	7358,526	8696,356
117	5754,717	2447,95
127		0
132	1635	875
136	823,529	0
160	8855,674	6022,642

62. § 62 - nízkoprahová zařízení pro děti a mládež

62.8.1 Počet hodin supervizí na jednoho pracovníka přímé péče (průměrný přepočtený počet včetně DPČ)

	R2009	R2010
2	5,806	2,4
15	12	18
19	0	0
55	0	0
59	2,186	1,743
68	6,522	7,241
101	4,8	5,455
109	7,5	2,294
111	2,903	0,505
112	5,357	4
116	3,256	5,034
117	10,169	5,505
127		0
132	4,667	6
136	37,5	13,75
160	10,917	5,348

62. § 62 - nízkoprahová zařízení pro děti a mládež

62.9 Byla vaše služba ve sledovaném roce podrobena inspekci poskytování sociálních služeb v souladu s §§97 a 98 zákona č. 108/2006 Sb., o sociálních službách, ve znění pozdějších předpisů?

	R2009	R2010
2	0	0
15	0	0
19	0	0
55	0	0
59	0	0
68	0	1
101	0	0
109	0	0
111	1	0
112	0	0
116	0	0
117	0	0
127	0	0
132	0	1
136	0	0
160	0	0

62. § 62 - nízkoprahová zařízení pro děti a mládež

62.10 Provozní náklady celkem v Kč na jednoho uživatele služby

	R2009	R2010
2	9094,126	6154,825
15	5549,55	8360,902
19	11093,12	14704,52
55	18405,58	20077,66
59	8645,687	9253,333
68	6413,374	6258,046
101	15972,81	14095,42
109	8379,516	4433,631
111	29658,64	3429,764
112	6370,565	5845,976
116	9841,825	10897,32
117	10133,89	12859,1
127		8897,133
132	9610,747	7292,026
136	2167,076	1401,762
160	9095,322	12366,09

62. § 62 - nízkoprahová zařízení pro děti a mládež

62.10.2 Osobní náklady bez OON na DPP v Kč na jednoho zaměstnance (průměrný přepočtený počet včetně DPČ)

	R2009	R2010
2	216424,6	144281,1
15	138859,2	115177
19	237750	136884
55	221777,6	233918,3
59	258033	257639,5
68	401289,6	313436,4
101	145007,3	191001,5
109	254979,8	156065,4
111	237312,2	272142,9
112	131052,3	139273
116	353403,6	346069,8
117	135320,8	116745,7
127		138271,5
132	154695,3	148856
136	254499,2	286871,2
160	335585,1	316123,1

62. § 62 - nízkoprahová zařízení pro děti a mládež

62.10.4 Výnosy celkem v Kč na jednoho uživatele služby

	R2009	R2010
2	6114,286	114,068
15	5092,436	7819,549
19	0	13268,43
55	21232,76	20219,44
59	8612,041	9247,523
68	6409,146	6258,046
101	14945,39	13227,92
109	7945,712	4259,256
111	30184,09	3082,159
112	6866,483	8427,641
116	9776,783	10873,8
117	14096,54	12859,1
127		0
132	9610,747	7292,026
136	2167,076	1401,762
160	9136,599	12206,34

62. § 62 - nízkoprahová zařízení pro děti a mládež

62.10.4.1 Výnosy celkem v Kč na jeden výkon

	R2009	R2010
2	116,014	22,272
15	340,244	6842,105
19	0	684,986
55	5092,411	7128,647
59	288,895	764,434
68	10237,99	4644,223
101	191,267	197,801
109	359,23	849,323
111	15265,52	8032,293
112	5512,194	7635,646
116	2288,632	1312,797
117	2411,696	10930,23
127		0
132	101,708	473,614
136	155,742	1976,722
160	1989,632	674,223

62. § 62 - nízkoprahová zařízení pro děti a mládež

62.10.6.1 Investiční dotace na jednoho klienta

	R2009	R2010
2	0	0
15	0	0
19	0	0
55	0	0
59	0	0
68	0	0
101	0	0
109	0	0
111	0	0
112	0	0
116	0	0
117	0	0
127		0
132	0	0
136	0	0
160	0	0

62. § 62 - nízkoprahová zařízení pro děti a mládež

**62.10.8.1 % pohledávek za uživateli po lhůtě splatnosti k 31.
12. sledovaného roku z výnosů celkem**

	R2009	R2010
2	0	0
15	0	0
19		0
55	0	0
59	0	0
68	0	0
101	0	0
109	0	0
111	0	0
112	0	0
116	0	0
117	0	0
127		
132	0	0
136	0	0
160	0	0

62. § 62 - nízkoprahová zařízení pro děti a mládež

**62.10.10 % závazků z obchodního styku po lhůtě splatnosti z
provozních nákladů celkem**

	R2009	R2010
2	0	0
15	0	0
19	0	0
55	0	0
59	0	0
68	0	0
101	0	0
109	0	0
111	0	0
112	0	0
116	0	0
117	0	0
127		0
132	0	0
136	0	0
160	0	0

62. § 62 - nízkoprahová zařízení pro děti a mládež

62.10.11 % nesplacených úvěrů, půjček a finančních výpomocí z provozních nákladů celkem

	R2009	R2010
2	0	0
15	0	0
19	0	0
55	0	0
59	0	0
68	0	0
101	0	0
109	0	0
111	0	0
112	0	0
116	0	0
117	0	0
127		0
132	0	0
136	0	0
160	0	0