



Analýza výsledků benchmarkingového porovnávání

§ 67 – Sociálně terapeutické dílny

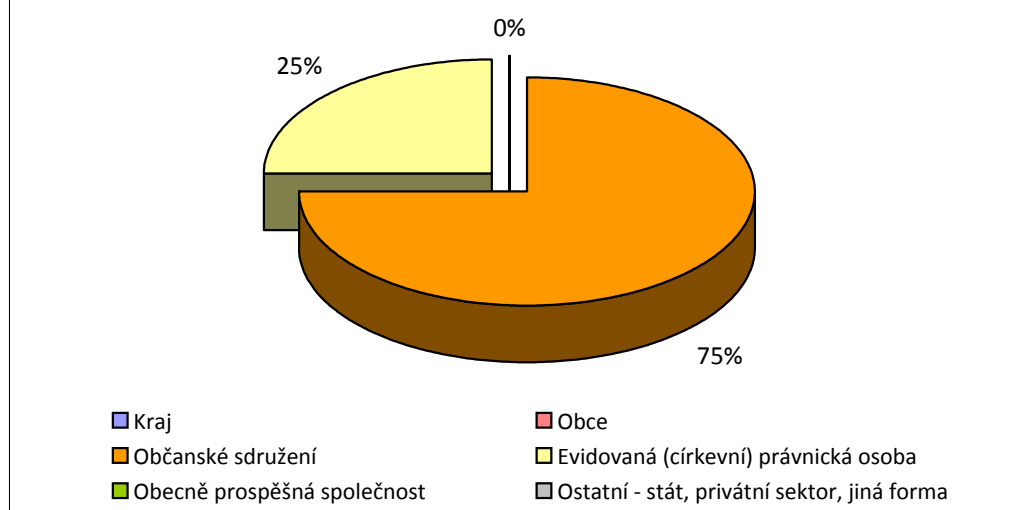
Ing. Stanislav Kocourek
srpen 2011

Vzdělávací centrum pro veřejnou správu ČR, o.p.s.

	ID	Název/období	Rok 2009	Rok 2010	Právní forma Rok 2009	Právní forma Rok 2010
1	89				1	1
2	114				1	1
3	147				1	1
4	59				2	2
Nevyplněno			0	0		

Typ právnické osoby		Rok 2009	Rok 2010
1	Občanské sdružení	3	3
2	Evidovaná (církvní) právnická osoba	1	1
3	Obecně prospěšná společnost	0	0
4	Příspěvková organizace zřízená krajem	0	0
5	Příspěvková organizace zřízená obcí (s pověřením I. stupně)	0	0
6	Příspěvková organizace zřízená obcí s pověřeným obecným úřadem (s pověřením II. stupně)	0	0
7	Příspěvková organizace zřízená obcí s rozšířenou působností (s pověřením III. stupně)	0	0
8	Organizační jednotka státu	0	0
9	Fyzická osoba	0	0
10	Obchodní společnost	0	0
11	Přímo obec s pověřením I. stupně (nebo její organizační složka)	0	0
12	Přímo obec s pověřením II. stupně (nebo její organizační složka)	0	0
13	Přímo obec s pověřením III. stupně (nebo její organizační složka)	0	0
14	Přímo kraj (nebo jeho organizační složka)	0	0
15	Jiná	0	0
Celkem		4	4
Kraj		0	0
Obce		0	0
Občanské sdružení		3	3
Evidovaná (církvní) právnická osoba		1	1
Obecně prospěšná společnost		0	0
Ostatní - stát, privátní sektor, jiná forma		0	0

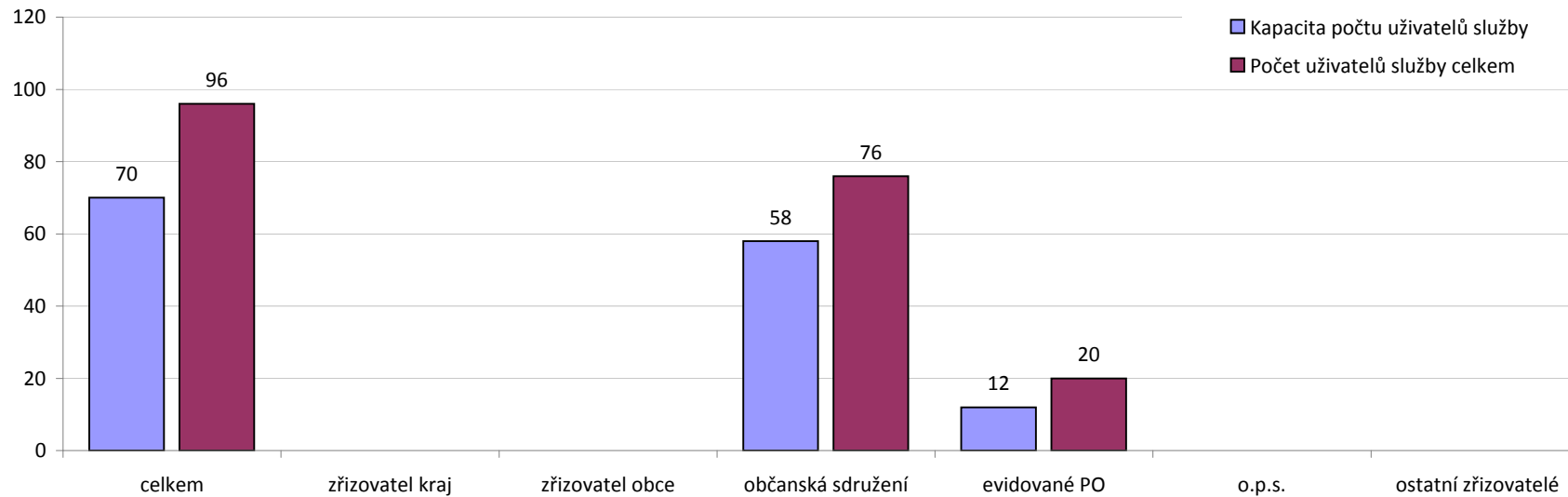
Poskytovatelé dle typu zřizovatele - rok 2010



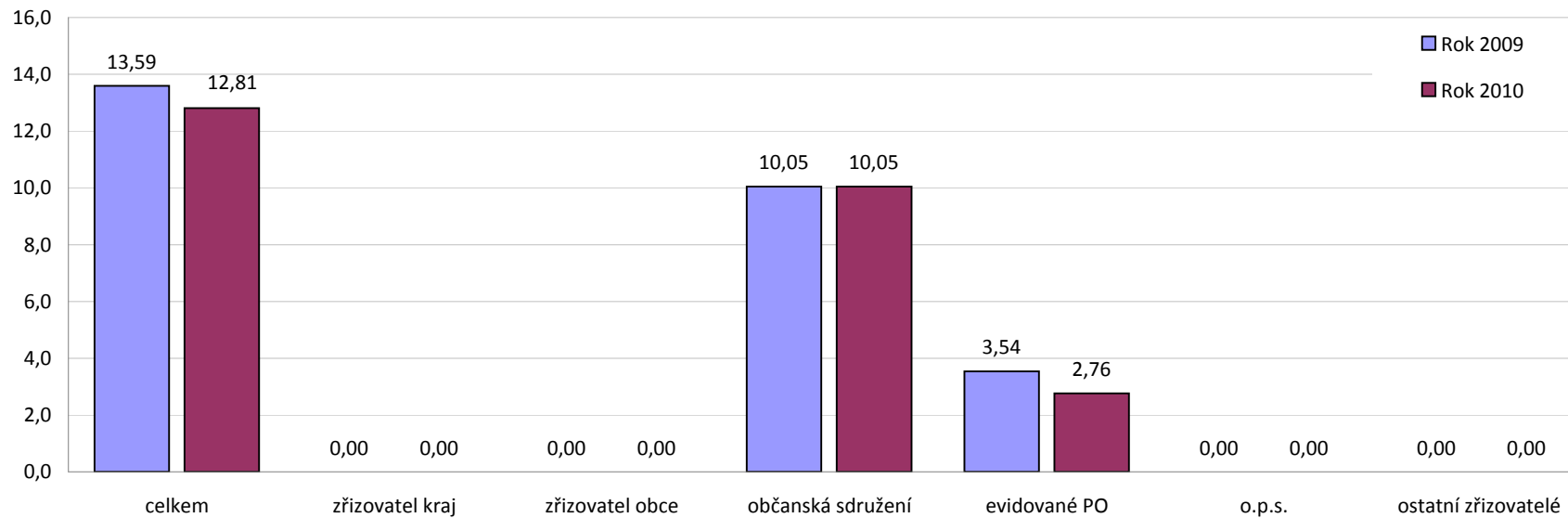
Údaj/období (peněžní jednotka - celé Kč)	Rok 2009 celkem	Rok 2009 zřizovatel kraj	Rok 2009 zřizovatel obce	Rok 2009 občanská sdružení	Rok 2009 evidované PO	Rok 2009 o.p.s.	Rok 2009 ostatní zřizovatelé
Kapacita počtu uživatelů služby	76			64	12		
Počet uživatelů služby celkem	97			73	24		
Počet konzultací (kontaktů a intervencí) celkem	3 707			2 660	1 047		
Průměrný přepočtený počet zaměstnanců včetně DPČ	13,59	0,00	0,00	10,05	3,54	0,00	0,00
Administrativní a THP pracovníci celkem	2,71			2,25	0,46		
Pracovníci přímé péče	8,80			6,00	2,80		
Pracovníci sociální péče celkem – součet pracovníků dle § 109 a § 116 písm. a), b), c), d) zákona č. 108/2006 Sb.	8,60			5,80	2,80		
Zdravotničtí pracovníci celkem	0,00			0,00	0,00		
Pedagogičtí pracovníci celkem	0,20			0,20	0,00		
Další odborní pracovníci, kteří přímo poskytují sociální služby dle § 115, odst. 1, písm. e)	0,00			0,00	0,00		
Ostatní obslužný personál	2,08			1,80	0,28		

Údaj/období (peněžní jednotka - celé Kč)	Rok 2010 celkem	Rok 2010 zřizovatel kraj	Rok 2010 zřizovatel obce	Rok 2010 občanská sdružení	Rok 2010 evidované PO	Rok 2010 o.p.s.	Rok 2010 ostatní zřizovatelé
Kapacita počtu uživatelů služby	70			58	12		
Počet uživatelů služby celkem	96			76	20		
Počet konzultací (kontaktů a intervencí) celkem	4 467			3 001	1 466		
Průměrný přepočtený počet zaměstnanců včetně DPČ	12,81	0,00	0,00	10,05	2,76	0,00	0,00
Administrativní a THP pracovníci celkem	2,59			2,30	0,29		
Pracovníci přímé péče	9,75			7,35	2,40		
Pracovníci sociální péče celkem – součet pracovníků dle § 109 a § 116 písm. a), b), c), d) zákona č. 108/2006 Sb.	9,55			7,15	2,40		
Zdravotničtí pracovníci celkem	0,00			0,00	0,00		
Pedagogičtí pracovníci celkem	0,20			0,20	0,00		
Další odborní pracovníci, kteří přímo poskytují sociální služby dle § 115, odst. 1, písm. e)	0,00			0,00	0,00		
Ostatní obslužný personál	0,47			0,40	0,07		

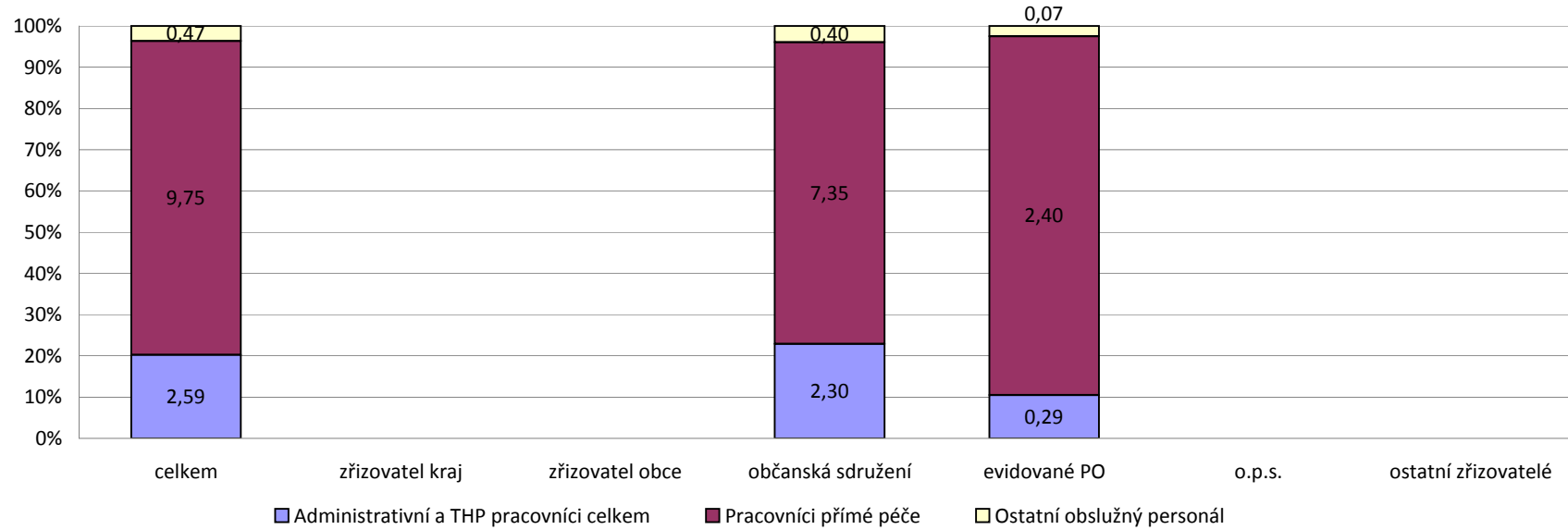
Kapacita počtu uživatelů , Počet uživatelů služby celkem - rok 2010



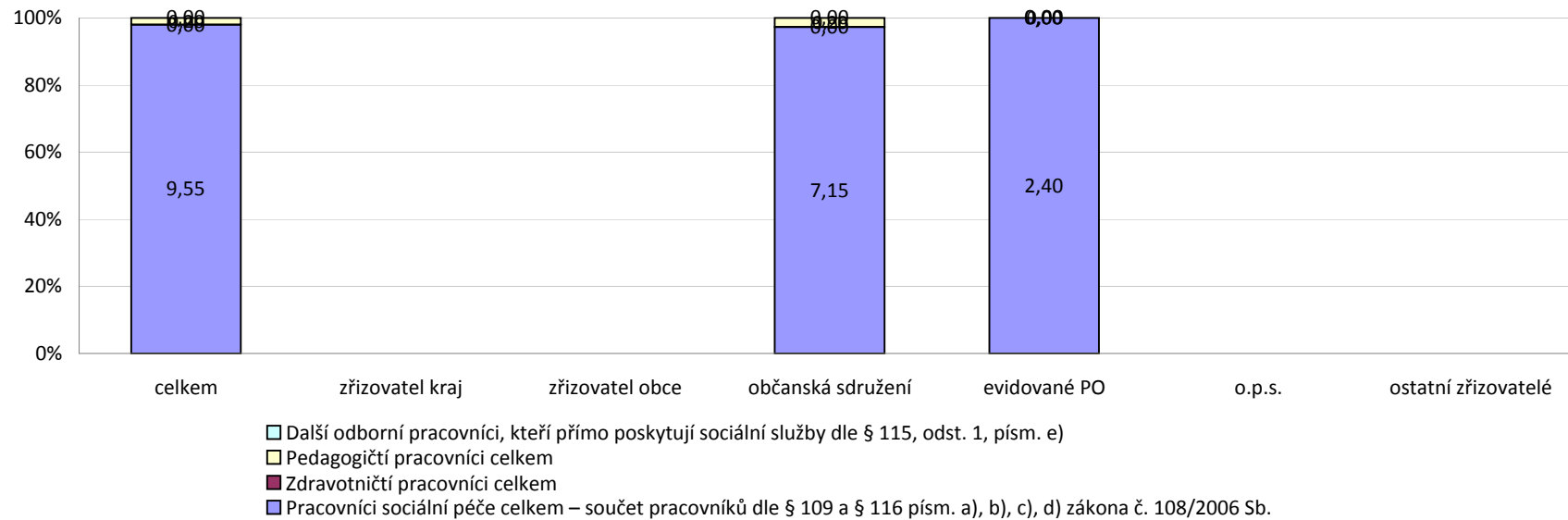
Průměrný přepočtený počet zaměstnanců včetně DPČ



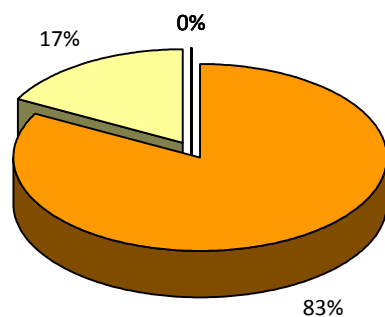
Základní struktura zaměstnanců - rok 2010



Struktura zaměstnanců přímé péče - rok 2010

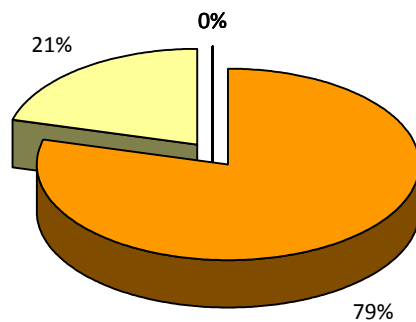


% struktura kapacit počtu uživatelů - rok 2010



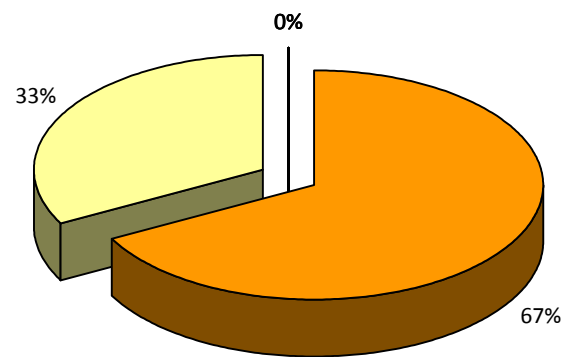
■ zřizovatel kraj ■ zřizovatel obce ■ občanská sdružení ■ evidované PO ■ o.p.s. ■ ostatní zřizovatelé

% struktura počtu uživatelů služby celkem - rok 2010



■ zřizovatel kraj ■ zřizovatel obce ■ občanská sdružení ■ evidované PO ■ o.p.s. ■ ostatní zřizovatelé

% struktura počtu konzultací (intervencí) celkem - rok 2010



■ zřizovatel kraj ■ zřizovatel obce ■ občanská sdružení ■ evidované PO ■ o.p.s. ■ ostatní zřizovatelé

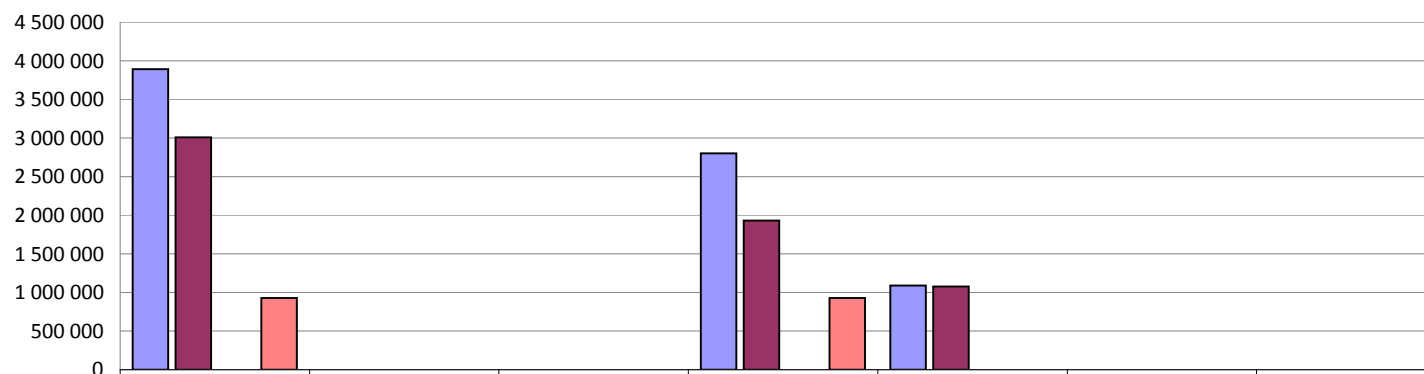
Údaj/období (peněžní jednotka - celé Kč)	Rok 2009 celkem	Rok 2009 zřizovatel kraj	Rok 2009 zřizovatel obce	Rok 2009 občanská sdružení	Rok 2009 evidované PO	Rok 2009 o.p.s.	Rok 2009 ostatní zřizovatelé
Provozní náklady celkem	3 351 427	0	0	2 116 039	1 235 388	0	0
Výnosy celkem	2 596 752	0	0	1 367 000	1 229 752	0	0
Předepsané úhrady uživatelů služby	0	0	0	0	0	0	0
Provozní dotace a granty celkem	1 875 500	0	0	1 338 000	537 500	0	0
Příspěvky zřizovatele - obec I. typu	0			0	0		
Příspěvky zřizovatele - obec II. typu	0			0	0		
Příspěvky zřizovatele - obec III. typu	0			0	0		
Příspěvky zřizovatele - kraj	0			0	0		
Příspěvky zřizovatele - jiný zřizovatel	0			0	0		
Dotace z úřadu práce	32 000			32 000	0		
Dotace, granty z fondů EU, EHP	0			0	0		
Dotace a granty z veřejných rozpočtů - mimo zdroje EU - obec I. typu	0			0	0		
Dotace a granty z veřejných rozpočtů - mimo zdroje EU - obec II. typu	0			0	0		
Dotace a granty z veřejných rozpočtů - mimo zdroje EU - obec III. typu	170 000			0	170 000		
Dotace a granty z veřejných rozpočtů - mimo zdroje EU - kraj	0			0	0		
Dotace a granty z veřejných rozpočtů - mimo zdroje EU - státní rozpočet, ministerstva	1 673 500			1 306 000	367 500		
Investiční dotace celkem	0			0	0		
Obce I. typu celkem - příspěvky, dotace, granty	0	0	0	0	0	0	0
Obce II. typu celkem - příspěvky, dotace, granty	0	0	0	0	0	0	0
Obce III. typu celkem - příspěvky, dotace, granty	170 000	0	0	0	170 000	0	0
Obce celkem - příspěvky, dotace, granty	170 000	0	0	0	170 000	0	0
Kraj celkem - příspěvky, dotace, granty	0	0	0	0	0	0	0
Státní rozpočet celkem - příspěvky, dotace, granty	1 705 500	0	0	1 338 000	367 500	0	0
z toho MPSV	972 500	0	0	605 000	367 500	0	0
EU a ostatní celkem - příspěvky, dotace, granty	0	0	0	0	0	0	0
% podíl příspěvku zřizovatele na provozních nákladech celkem	0,00	#DIV/0!	#DIV/0!	0,00	0,00	#DIV/0!	#DIV/0!
% podíl úhrad uživatelů na provozních nákladech celkem	0,00	#DIV/0!	#DIV/0!	0,00	0,00	#DIV/0!	#DIV/0!
% podíl dotace z MPSV na provozních nákladech celkem	29,02	#DIV/0!	#DIV/0!	28,59	29,75	#DIV/0!	#DIV/0!

Údaj/období (peněžní jednotka - celé Kč)	Rok 2009 celkem	Rok 2009 zřizovatel kraj	Rok 2009 zřizovatel obce	Rok 2009 občanská sdružení	Rok 2009 evidované PO	Rok 2009 o.p.s.	Rok 2009 ostatní zřizovatelé
Tržby z prodeje služeb	653 570			0	653 570		
Úhrady uživatelů celkem (602)	0			0	0		
Příjmy od zdravotních pojišťoven (602)	0			0	0		
Tržby z prodeje služeb ostatní (602)	653 570			0	653 570		
Zúčtování fondů	0			0	0		
Jiné ostatní výnosy	29 000			29 000	0		
Přijaté příspěvky	16 790			0	16 790		
Další výnosy výše neuvedené	21 892			0	21 892		
Provozní dotace celkem	1 875 500	0	0	1 338 000	537 500	0	0
z toho MPSV	972 500	0	0	605 000	367 500	0	0

Údaj/období (peněžní jednotka - celé Kč)	Rok 2010 celkem	Rok 2010 zřizovatel kraj	Rok 2010 zřizovatel obce	Rok 2010 občanská sdružení	Rok 2010 evidované PO	Rok 2010 o.p.s.	Rok 2010 ostatní zřizovatelé
Provozní náklady celkem	3 891 968	0	0	2 800 519	1 091 449	0	0
Výnosy celkem	3 007 049	0	0	1 930 000	1 077 049	0	0
Předepsané úhrady uživatelů služby	0	0	0	0	0	0	0
Provozní dotace a granty celkem	930 000	0	0	930 000	0	0	0
Příspěvky zřizovatele - obec I. typu	0			0	0		
Příspěvky zřizovatele - obec II. typu	0			0	0		
Příspěvky zřizovatele - obec III. typu	0			0	0		
Příspěvky zřizovatele - kraj	0			0	0		
Příspěvky zřizovatele - jiný zřizovatel	0			0	0		
Dotace z úřadu práce	90 000			90 000	0		
Dotace, granty z fondů EU, EHP	0			0	0		
Dotace a granty z veřejných rozpočtů - mimo zdroje EU - obec I. typu	0			0	0		
Dotace a granty z veřejných rozpočtů - mimo zdroje EU - obec II. typu	0			0	0		
Dotace a granty z veřejných rozpočtů - mimo zdroje EU - obec III. typu	0			0	0		
Dotace a granty z veřejných rozpočtů - mimo zdroje EU - kraj	840 000			840 000	0		
Dotace a granty z veřejných rozpočtů - mimo zdroje EU - státní rozpočet, ministerstva	0			0	0		
Investiční dotace celkem	0			0	0		
Obce I. typu celkem - příspěvky, dotace, granty	0	0	0	0	0	0	0
Obce II. typu celkem - příspěvky, dotace, granty	0	0	0	0	0	0	0
Obce III. typu celkem - příspěvky, dotace, granty	0	0	0	0	0	0	0
Obce celkem - příspěvky, dotace, granty	0	0	0	0	0	0	0
Kraj celkem - příspěvky, dotace, granty	840 000	0	0	840 000	0	0	0
Státní rozpočet celkem - příspěvky, dotace, granty	90 000	0	0	90 000	0	0	0
z toho MPSV	0	0	0	0	0	0	0
EU a ostatní celkem - příspěvky, dotace, granty	0	0	0	0	0	0	0
% podíl příspěvku zřizovatele na provozních nákladech celkem	0,00	#DIV/0!	#DIV/0!	0,00	0,00	#DIV/0!	#DIV/0!
% podíl úhrad uživatelů na provozních nákladech celkem	0,00	#DIV/0!	#DIV/0!	0,00	0,00	#DIV/0!	#DIV/0!
% podíl dotace z MPSV na provozních nákladech celkem	0,00	#DIV/0!	#DIV/0!	0,00	0,00	#DIV/0!	#DIV/0!

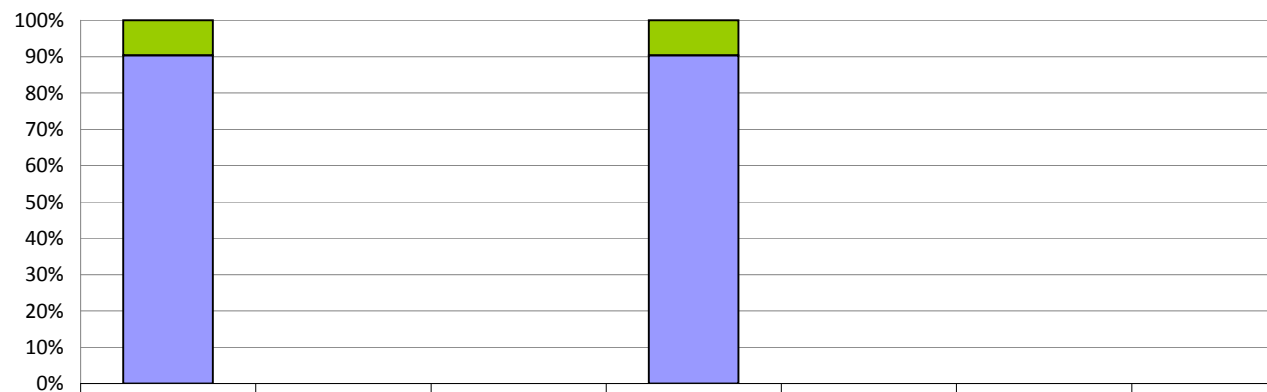
Údaj/období (peněžní jednotka - celé Kč)	Rok 2010 celkem	Rok 2010 zřizovatel kraj	Rok 2010 zřizovatel obce	Rok 2010 občanská sdružení	Rok 2010 evidované PO	Rok 2010 o.p.s.	Rok 2010 ostatní zřizovatelé
Tržby z prodeje služeb	2 021 997			1 000 000	1 021 997		
Úhrady uživatelů celkem (602)	0			0	0		
Příjmy od zdravotních pojišťoven (602)	0			0	0		
Tržby z prodeje služeb ostatní (602)	2 021 997			1 000 000	1 021 997		
Zúčtování fondů	0			0	0		
Jiné ostatní výnosy	2 000			0	2 000		
Přijaté příspěvky	24 000			0	24 000		
Další výnosy výše neuvedené	29 052			0	29 052		
Provozní dotace celkem	930 000	0	0	930 000	0	0	0
z toho MPSV	0	0	0	0	0	0	0

Náklady, výnosy, úhrady a provozní dotace - rok 2010



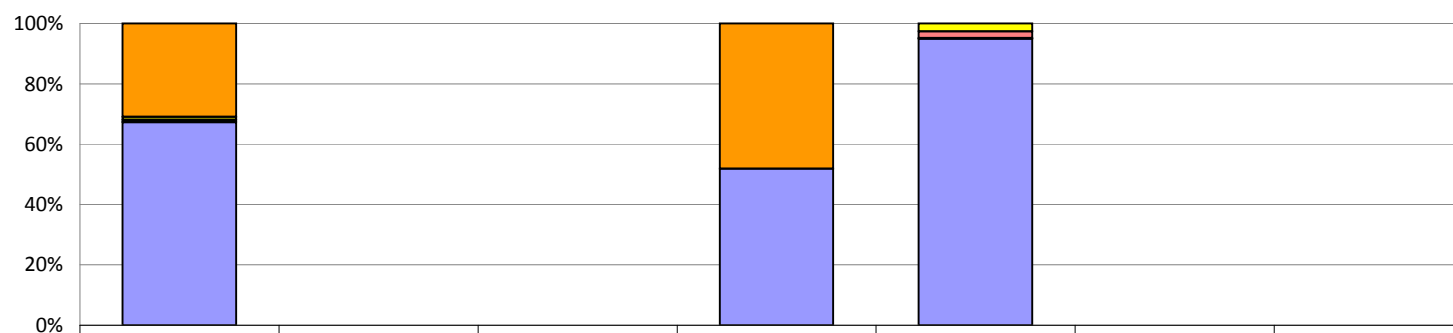
	celkem	zřizovatel kraj	zřizovatel obce	občanská sdružení	evidované PO	o.p.s.	ostatní zřizovatelé
Provozní náklady celkem	3 891 968	0	0	2 800 519	1 091 449	0	0
Výnosy celkem	3 007 049	0	0	1 930 000	1 077 049	0	0
Předepsané úhrady uživatelů služby	0	0	0	0	0	0	0
Provozní dotace a granty celkem	930 000	0	0	930 000	0	0	0

Příspěvky, dotace a granty v % - rok 2010



	celkem	zřizovatel kraj	zřizovatel obce	občanská sdružení	evidované PO	o.p.s.	ostatní zřizovatelé
EU a ostatní celkem - příspěvky, dotace, granty	0	0	0	0	0	0	0
Státní rozpočet celkem - příspěvky, dotace, granty	90 000	0	0	90 000	0	0	0
Obce celkem - příspěvky, dotace, granty	0	0	0	0	0	0	0
Kraj celkem - příspěvky, dotace, granty	840 000	0	0	840 000	0	0	0

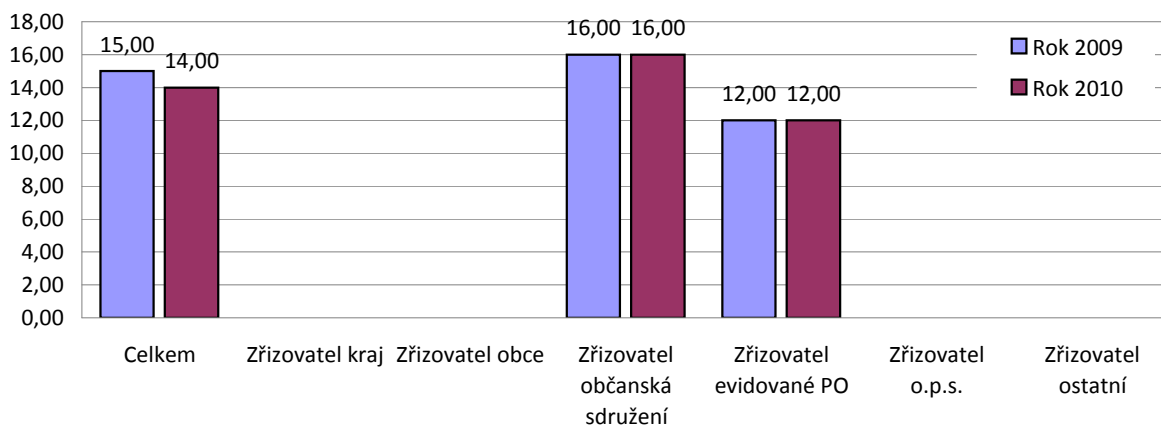
Struktura výnosů v % - rok 2010



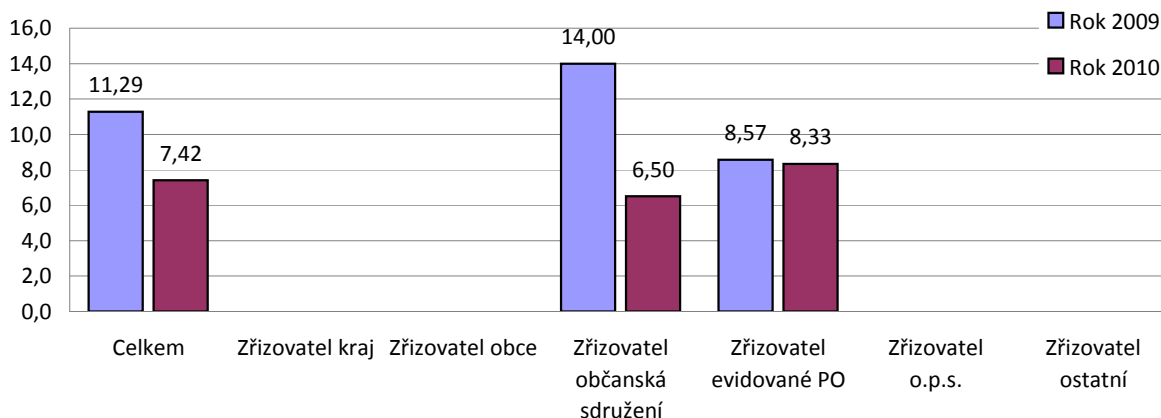
	celkem	zřizovatel kraj	zřizovatel obce	občanská sdružení	evidované PO	o.p.s.	ostatní zřizovatelé
■ Provozní dotace celkem	930 000	0	0	930 000	0	0	0
■ Další výnosy výše neuvedené	29 052			0	29 052		
■ Přijaté příspěvky	24 000			0	24 000		
■ Jiné ostatní výnosy	2 000			0	2 000		
■ Zúčtování fondů	0			0	0		
■ Tržby z prodeje služeb	2 021 997			1 000 000	1 021 997		

Ukazatel/období - Hodnoty mediánu	Rok 2009	Rok 2010
67.2.1 Kapacita počtu uživatelů služby		
Celkem	15,00	14,00
Zřizovatel kraj		
Zřizovatel obce		
Zřizovatel občanská sdružení	16,00	16,00
Zřizovatel evidované PO	12,00	12,00
Zřizovatel o.p.s.		
Zřizovatel ostatní		
67.3 Počet uživatelů služby celkem na pracovníka přímé péče včetně DPČ		
Celkem	11,29	7,42
Zřizovatel kraj		
Zřizovatel obce		
Zřizovatel občanská sdružení	14,00	6,50
Zřizovatel evidované PO	8,57	8,33
Zřizovatel o.p.s.		
Zřizovatel ostatní		
67.4 Počet konzultací (intervencí a intervencí) celkem na pracovníka přímé péče včetně DPČ		
Celkem	298,50	591,42
Zřizovatel kraj		
Zřizovatel obce		
Zřizovatel občanská sdružení	223,08	572,00
Zřizovatel evidované PO	373,93	610,83
Zřizovatel o.p.s.		
Zřizovatel ostatní		
67.10.1 Provozní náklady celkem v Kč na jednu konzultaci (kontakt a intervenci)		
Celkem	869,31	759,36
Zřizovatel kraj		
Zřizovatel obce		
Zřizovatel občanská sdružení	573,15	781,75
Zřizovatel evidované PO	1 165,46	736,97
Zřizovatel o.p.s.		
Zřizovatel ostatní		
67.10.4 Výnosy celkem v Kč na jednoho uživatele služby		
Celkem	49 428,57	53 852,45
Zřizovatel kraj		
Zřizovatel obce		
Zřizovatel občanská sdružení	31 602,04	41 122,45
Zřizovatel evidované PO	51 239,67	53 852,45
Zřizovatel o.p.s.		
Zřizovatel ostatní		
67.10.4.1 Výnosy celkem v Kč na jednu konzultaci (kontakt a intervenci)		
Celkem	1 160,14	727,24
Zřizovatel kraj		
Zřizovatel obce		
Zřizovatel občanská sdružení	9 755,28	1 639,32
Zřizovatel evidované PO	1 160,14	727,24
Zřizovatel o.p.s.		
Zřizovatel ostatní		
67.10.2 Osobní náklady bez OON na DPP v Kč na jednoho zaměstnance (průměrný přepočtený počet včetně DPČ)		
Celkem	152 633,02	176 103,88
Zřizovatel kraj		
Zřizovatel obce		
Zřizovatel občanská sdružení	77 681,54	148 273,33
Zřizovatel evidované PO	244 745,20	257 035,87
Zřizovatel o.p.s.		
Zřizovatel ostatní		

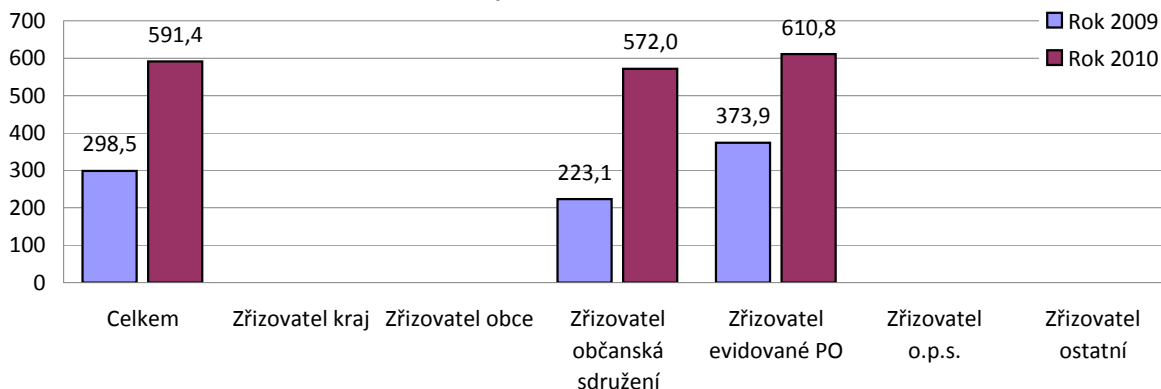
67.2.1 Kapacita počtu uživatelů služby



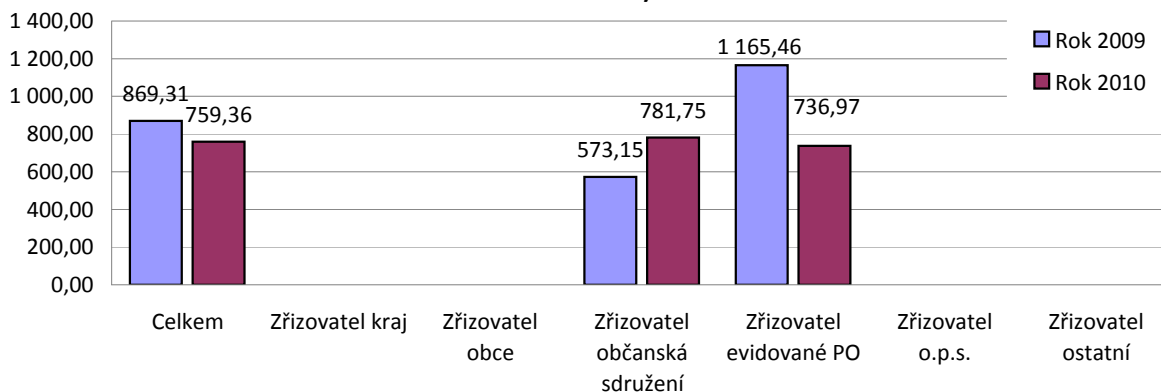
67.3 Počet uživatelů služby celkem na pracovníka přímé péče včetně DPČ

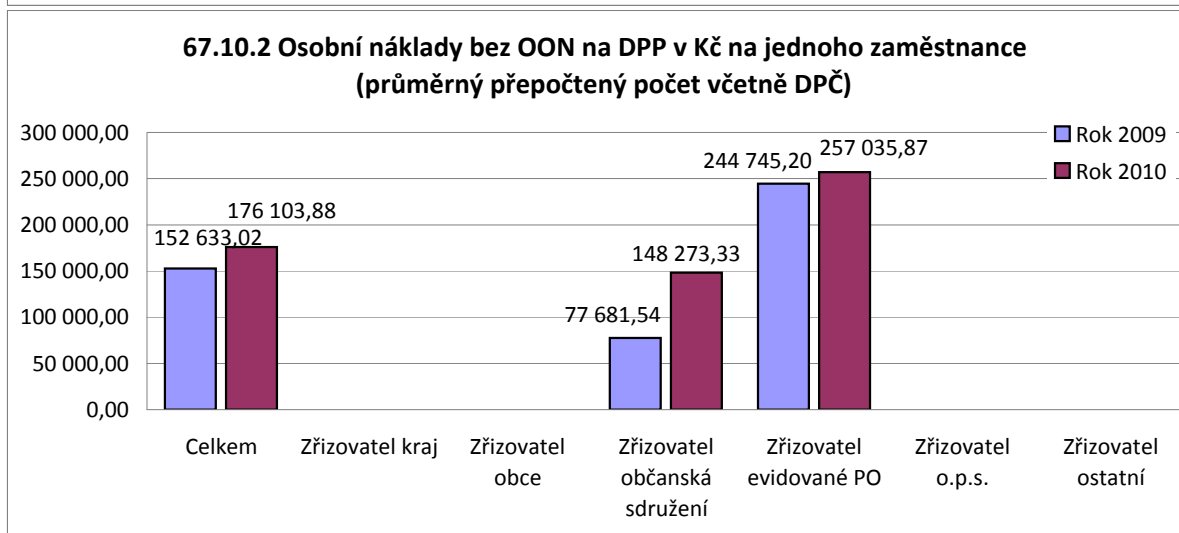
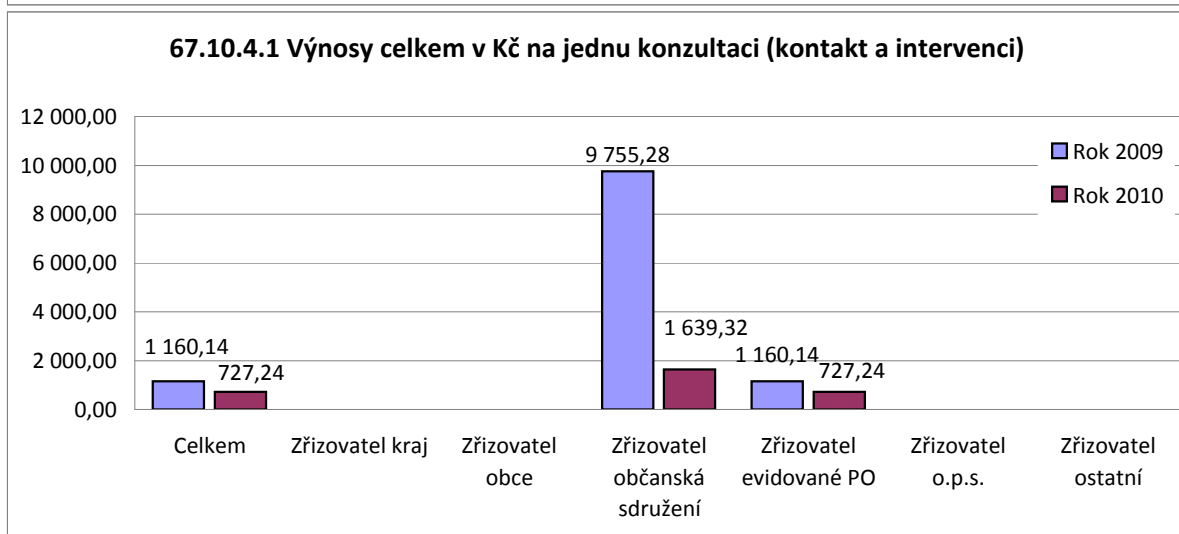
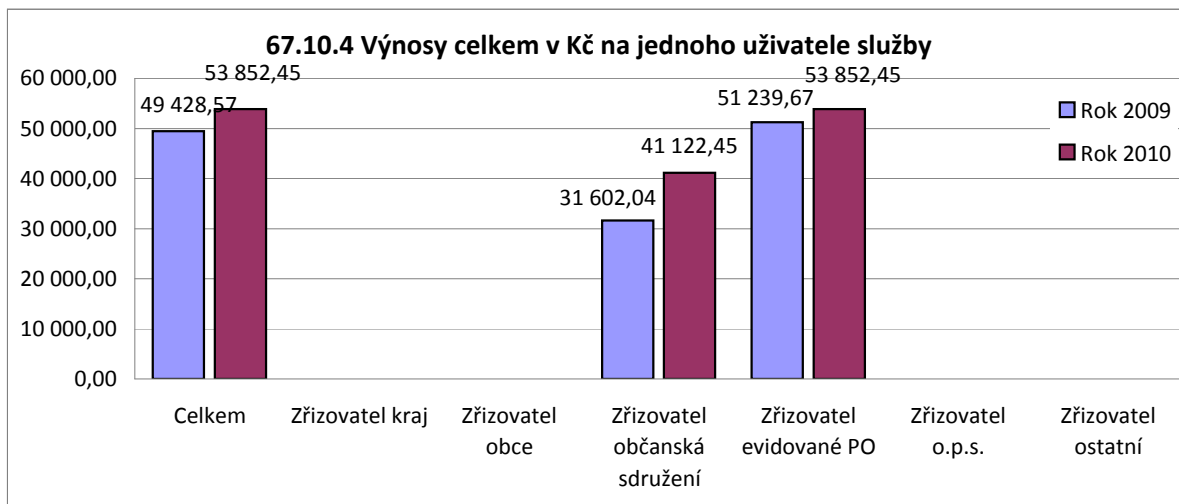


67.4 Počet konzultací (intervencí a intervencí) celkem na pracovníka přímé péče včetně DPČ



67.10.1 Provozní náklady celkem v Kč na jednu konzultaci (kontakt a intervenci)





Seznam ukazatelů

67.1 Právní forma
67.2.1 Kapacita počtu uživatelů služby
67.3 Počet uživatelů služby celkem na pracovníka přímé péče včetně DPČ
67.3.5 Zařízení je schopno službu poskytnout klientům vyžadujícím bezbariérový přístup
67.4 Počet konzultací (intervencí) celkem na pracovníka přímé péče včetně DPČ
67.4.2 Počet skupinových intervencí (konzultací) na pracovníka přímé péče včetně DPČ
67.4.4.1 % krátkodobých konzultací z celkového počtu konzultací (intervencí)
67.4.5 Provozní doba – počet hodin za týden
67.4.7 % hodin kdy byla služba skutečně poskytována vzhledem k deklarované provozní době
67.7.9 Počet hodin práce dobrovolníků na jednoho uživatele služby
67.7.9.1 Celkový počet hodin práce ostatních dobrovolníků na jednoho uživatele služby
67.8 Výdaje celkem v Kč na školení a kurzy na jednoho zaměstnance (průměrný přepočtený počet včetně DPČ)
67.8.1 Počet hodin supervizí na jednoho pracovníka přímé péče (průměrný přepočtený počet včetně DPČ)
67.9 Prošla vaše služba ve sledovaném roce inspekci poskytování sociálních služeb dle zákona č. 108/2006 Sb., o sociálních službách, ve znění pozdějších předpisů?
67.10 Provozní náklady celkem v Kč na jednoho uživatele služby
67.10.1 Provozní náklady celkem v Kč na jednu konzultaci (intervenci)
67.10.2 Osobní náklady bez OON na DPP v Kč na jednoho zaměstnance (průměrný přepočtený počet)
67.10.4 Výnosy celkem v Kč na jednoho uživatele služby
67.10.4.1 Výnosy celkem v Kč na jednu konzultaci (intervenci)
67.10.6.1 Investiční dotace na jednoho uživatele služby
67.8.1 % pohledávek za uživateli po lhůtě splatnosti k 31. 12. sledovaného roku z výnosů celkem
67.9.1 % pohledávek za zdravotními pojišťovnami po lhůtě splatnosti k 31. 12. sledovaného roku z výnosů
67.10 % závazků z obchodního styku po lhůtě splatnosti z provozních nákladů celkem
67.11 % nesplacených úvěrů, půjček a finančních výpomocí z provozních nákladů celkem

67. § 67 - sociálně terapeutické dílny

67.1 Právní forma

	R2009	R2010
59	2	2
89	1	1
114	1	1
147	1	1

67. § 67 - sociálně terapeutické dílny

67.2.1 Kapacita počtu uživatelů služby

	R2009	R2010
59	12	12
89	14	8
114	16	16
147	34	34

67. § 67 - sociálně terapeutické dílny

67.3 Počet uživatelů služby celkem na pracovníka přímé péče včetně DPČ

	R2009	R2010
59	8,571	8,333
89	14	4,667
114	3,846	6,5
147	20,417	20,851

67. § 67 - sociálně terapeutické dílny

67.3.5 Zařízení je schopno službu poskytnout klientům vyžadujícím bezbariérový přístup

	R2009	R2010
59	0	0
89	0	0
114	0	0
147	0	0

67. § 67 - sociálně terapeutické dílny

67.4 Počet konzultací (kontaktů a intervencí) celkem na pracovníka přímé péče včetně DPČ

	R2009	R2010
59	373,929	610,833
89	24	85
114	223,077	572
147	856,667	681,702

67. § 67 - sociálně terapeutické dílny

67.4.2 Počet skupinových konzultací (kontaktů a intervencí) na pracovníka přímé péče včetně DPČ

	R2009	R2010
59	4,643	6,25
89	12	19
114	204,615	0
147	118,75	109,362

67. § 67 - sociálně terapeutické dílny

67.4.4 % struktura celkového počtu konzultací (kontaktů a intervencí)

	R2009	R2010
59	1060	1481
89	36	312
114	1112	1144
147	2341	1859

67. § 67 - sociálně terapeutické dílny

67.4.4.1 % krátkodobých konzultací z celkového počtu konzultací (kontaktů a intervencí)

	R2009	R2010
59	11,461	4,775
89	41,667	78,431
114	8,276	40,734
147	13,619	12,11

67. § 67 - sociálně terapeutické dílny

67.4.5 Provozní doba – počet dnů v týdnu

	R2009	R2010
59	5	5
89	0	5
114	5	5
147	5	5

67. § 67 - sociálně terapeutické dílny

67.4.7 % dnů kdy byla služba skutečně poskytována vzhledem k deklarované provozní době

	R2009	R2010
59	93,333	92,571
89		95,238
114	95,619	88,762

147	95,619	96,381
-----	--------	--------

67. § 67 - sociálně terapeutické dílny

67.7.9 Počet hodin práce dobrovolníků na jednoho uživatele služby

	R2009	R2010
59	0,458	22,9
89	0	0
114	0	0
147	0	0

67. § 67 - sociálně terapeutické dílny

67.7.9.1 Celkový počet hodin práce ostatních osob, které nejsou s poskytovatelem v pracovněprávním vztahu na jednoho uživatele služby

	R2009	R2010
59	0	0
89	0	0
114	0	0
147	0	0

67. § 67 - sociálně terapeutické dílny

67.8 Výdaje celkem v Kč na školení a kurzy na jednoho zaměstnance (průměrný přepočtený počet včetně DPČ)

	R2009	R2010
59	1503,39	1072,101
89	0	0
114	3228,07	5000
147	4615,385	6229,508

67. § 67 - sociálně terapeutické dílny

67.8.1 Počet hodin supervizí na jednoho pracovníka přímé péče (průměrný přepočtený počet včetně DPČ)

	R2009	R2010
59	2,143	4,167
89	50	0
114	0	0
147	5	5,106

67. § 67 - sociálně terapeutické dílny

67.9 Byla vaše služba ve sledovaném roce podrobena inspekci poskytování sociálních služeb v souladu s §§97 a 98 zákona č. 108/2006 Sb., o sociálních službách, ve znění pozdějších předpisů?

	R2009	R2010
59	0	0
89	0	0
114	0	1
147	0	0

67. § 67 - sociálně terapeutické dílny

67.10 Provozní náklady celkem v Kč na jednoho uživatele služby

	R2009	R2010
59	51474,5	54572,45
89	49428,571	59999,929
114	63734,5	68793,846
147	16054,98	21759,184

67. § 67 - sociálně terapeutické dílny

67.10.1 Provozní náklady celkem v Kč na jednu konzultaci (kontakt a intervenci)

	R2009	R2010
59	1165,46	736,968
89	19222,222	2692,304
114	573,152	781,748
147	336,05	573,534

67. § 67 - sociálně terapeutické dílny

67.10.2 Osobní náklady bez OON na DPP v Kč na jednoho zaměstnance (průměrný přepočtený počet včetně DPČ)

	R2009	R2010
59	244745,198	257035,87
89	227584,5	145709
114	28075,789	148273,333
147	77681,538	203934,426

67. § 67 - sociálně terapeutické dílny

67.10.4 Výnosy celkem v Kč na jednoho uživatele služby

	R2009	R2010
--	-------	-------

59	51239,667	53852,45
89	49428,571	60000
114	0	0
147	13775,51	22244,898

67. § 67 - sociálně terapeutické dílny

67.10.4.1 Výnosy celkem v Kč na jednu konzultaci (kontakt a intervenci)

	R2009	R2010
59	1160,143	727,244
89	19222,222	2692,308
114	0	0
147	288,338	586,337

67. § 67 - sociálně terapeutické dílny

67.10.6.1 Investiční dotace na jednoho klienta

	R2009	R2010
59	0	0
89	0	0
114	0	0
147	0	0

67. § 67 - sociálně terapeutické dílny

67.10.8.1 % pohledávek za uživateli po lhůtě splatnosti k 31. 12. sledovaného roku z výnosů celkem

	R2009	R2010
59	0	0
89	0	0
114		
147	0	0

67. § 67 - sociálně terapeutické dílny

67.10.9.1 % pohledávek za zdravotními pojišťovkami po lhůtě splatnosti k 31. 12. sledovaného roku z výnosů celkem

	R2009	R2010
59	0	0
89	0	0
114		
147	0	0

67. § 67 - sociálně terapeutické dílny

67.10.10 % závazků z obchodního styku po lhůtě splatnosti z provozních nákladů celkem

	R2009	R2010
59	0	0
89	0	0
114	0	0
147	0	0

67. § 67 - sociálně terapeutické dílny

67.10.11 % nesplacených úvěrů, půjček a finančních výpomocí z provozních nákladů celkem

	R2009	R2010
59	0	0
89	0	0
114	0	0
147	0	0