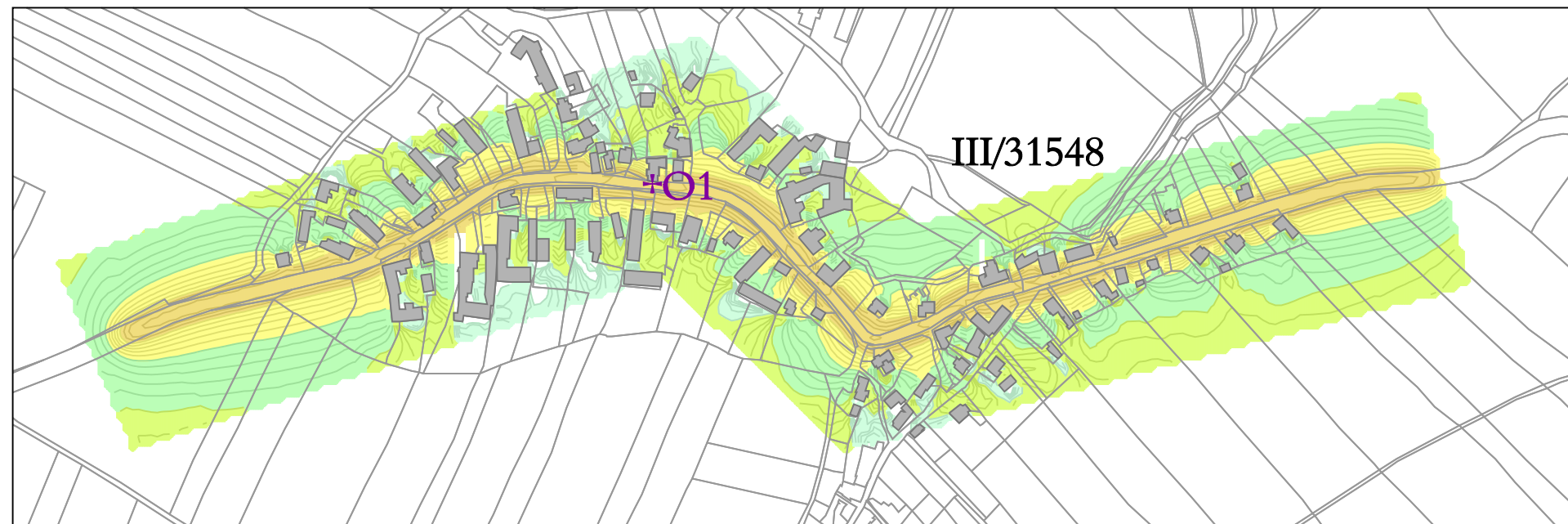
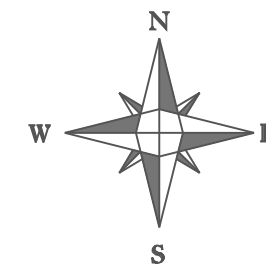












Hlukové zatížení - silniční doprava
Pískov
rok 2005 noc 22:00 - 6:00



Měřítko 1 : 5 000



LEGENDA

| | |
|---|-------------------------------------|
|  | 55-60 dB |
|  | 50-55 dB |
|  | 45-50 dB |
|  | 40-45 dB |
|  | 35-40 dB |
|  | 30-35 dB |
|  | LIMITNÍ IZOFONA |
|  | VÝP. BOD U NEJZATÍŽENĚJŠÍHO OBJEKTU |
|  | NÁVRH IPO - ZATÍŽENÍ HLUKEM > 55 dB |
|  | NÁVRH IPO - ZATÍŽENÍ HLUKEM < 55 dB |

NÁVRHY ZOHLEDŇUJÍ NEJISTOTU VÝPOČTU